

# **SPRAWOZDANIE ROCZNE REKTORA UNIWERSYTETU JAGIELLOŃSKIEGO ZA ROK 2016**

**Przygotowano na podstawie materiałów  
dostarczonych przez jednostki organizacyjne UJ  
Stan na 31 grudnia 2016 r.**

**Kraków 2017**

## Spis treści

<b>WPROWADZENIE</b> .....	<b>3</b>
<b>1. WŁADZE UNIwersYTETU JagIELLOŃSKIEGO</b>	
<b>KADENCJI 2012-2016 i 2016-2020</b> .....	<b>4</b>
<b>2. DZIAŁALNOŚĆ SENATU UNIwersYTETU JagIELLOŃSKIEGO</b> .....	<b>9</b>
2.1. Skład Senatu Uniwersytetu Jagiellońskiego .....	9
2.2. Godności honorowe .....	12
<b>3. SPRAWY ORGANIZACYJNE</b> .....	<b>13</b>
3.1. Podstawowe jednostki organizacyjne .....	13
3.2. Pozostałe jednostki organizacyjne .....	14
<b>4. STUDIA I STUDENCI</b> .....	<b>15</b>
4.1. Rekrutacja na studia w 2016 roku – ogólne dane .....	15
4.2. Organizacja procesu rekrutacji na studia .....	16
4.3. Innowacje w rekrutacji .....	17
4.4. Podsumowanie naboru w roku akademickim 2016/2017 w liczbach .....	18
4.5. Kierunki studiów .....	21
4.6. Liczba studentów i absolwentów .....	21
4.7. Świadczenia pomocy materialnej dla studentów i doktorantów .....	24
4.8. Studia doktoranckie .....	25
4.9. Własne Fundusze Stypendialne UJ .....	27
4.10. Kształcenie podyplomowe – studia podyplomowe oraz kursy dokształcające .....	28
4.11. Akredytacja .....	31
4.12. Jakość kształcenia .....	34
4.13. Inne sprawy studenckie .....	38
4.14. Międzynarodowa wymiana studentów i doktorantów .....	41
4.15. Sekcja Karier .....	48
<b>5. PRACOWNICY</b> .....	<b>50</b>
5.1. Zatrudnienie i wynagrodzenie pracowników UJ .....	50
5.2. Odznaczenia i nagrody .....	61
5.3. Rozwój naukowy .....	63
5.4. Nominacje, awanse i konkursy .....	67
5.5. Sprawy dyscyplinarne nauczycieli akademickich .....	69
<b>6. BADANIA NAUKOWE</b> .....	<b>70</b>
6.1. Krajowe Naukowe Ośrodki Wiodące .....	70
6.2. Finansowanie badań naukowych, dydaktyki, inwestycji oraz innych projektów w ramach krajowych i międzynarodowych programów .....	70
6.3. Publikacje naukowe pracowników UJ za rok 2016 .....	80
<b>7. WSPÓŁPRACA MIĘDZYNARODOWA</b> .....	<b>81</b>
7.1. Główne aktywności w zakresie współpracy międzynarodowej w 2016 roku .....	81
7.2. Programy wymiany, porozumienia międzyuczelniane, sieci .....	83
<b>8. FINANSE</b> .....	<b>88</b>
8.1. Uniwersytet Jagielloński (bez Collegium Medicum) .....	88
8.2. Collegium Medicum .....	96

<b>9. INWESTYCJE I REMONTY</b> .....	<b>101</b>
9.1. Inwestycje UJ .....	101
9.2. Inwestycje UJ CM .....	102
9.3. Remonty UJ i UJ CM .....	103
<b>10. BIBLIOTEKI, WYDAWNICTWO</b> .....	<b>106</b>
10.1. Działalność bibliotek Uniwersytetu Jagiellońskiego w 2016 roku .....	106
10.2. Wydawnictwo Uniwersytetu Jagiellońskiego .....	112
<b>11. DZIAŁALNOŚĆ WYBRANYCH JEDNOSTEK ORGANIZACYJNYCH</b> .....	<b>113</b>
11.1. Jednostki pozawydziałowe .....	113
11.1.1. Archiwum Uniwersytetu Jagiellońskiego .....	113
11.1.2. Centrum Zdalnego Nauczania .....	113
11.1.3. Jagielloński Uniwersytet Trzeciego Wieku .....	114
11.1.4. Jagiellońskie Centrum Rozwoju Leków .....	115
11.1.5. Małopolskie Centrum Biotechnologii .....	116
11.1.6. Muzeum Uniwersytetu Jagiellońskiego .....	117
11.1.7. Narodowe Centrum Promieniowania Synchrotronowego SOLARIS .....	119
11.1.8. Studium Pedagogiczne UJ .....	120
11.2. Jednostki międzywydziałowe .....	122
11.2.1. Centrum Badań Ilościowych nad Polityką .....	122
11.2.2. Jagiellońskie Centrum Językowe .....	123
11.2.3. Centrum Językowe UJ CM .....	126
11.2.4. Jagiellońskie Centrum Studiów Migracyjnych .....	128
11.2.5. Medyczne Centrum Kształcenia Podyplomowego UJ .....	128
11.2.6. Studium Wychowania Fizycznego i Sportu UJ .....	130
11.2.7. Studium Wychowania Fizycznego i Sportu CM .....	130
11.3. Jednostki administracji ogólnouczelnianej .....	131
11.3.1. Dział ds. Aparatury CM .....	131
11.3.2. Dział ds. Osób Niepełnosprawnych .....	132
11.3.3. Dział Infrastruktury Sieciowej .....	133
11.3.4. Dział Kliniczny CM .....	134
11.3.5. Dział Promocji i Informacji .....	136
11.3.6. Redakcja miesięcznika Uniwersytetu Jagiellońskiego „Alma Mater” .....	138
11.4. Inne .....	138
11.4.1. Centrum Transferu Technologii CITTRU .....	138
11.4.2. Centrum Rozwoju Systemów Zintegrowanych UJ .....	139
11.4.3. Muzeum Farmacji .....	142
<b>12. SPRAWY SOCJALNE</b> .....	<b>143</b>
12.1. Zakładowy fundusz świadczeń socjalnych .....	143
12.2. Realizacja zakładowego funduszu świadczeń socjalnych .....	143
<b>13. ZESPOŁY ARTYSTYCZNE</b> .....	<b>144</b>
13.1. Chór Akademicki Uniwersytetu Jagiellońskiego Camerata Jagellonica .....	144
13.2. Zespół Pieśni i Tańca Uniwersytetu Jagiellońskiego „Słowianki” .....	144

## WPROWADZENIE

Rok 2016 był rokiem zakończenia z dniem 31 sierpnia dotychczasowej kadencji władz naszego Uniwersytetu i rozpoczęcia z dniem 1 września nowej kadencji 2016-2020. W związku z powyższym Uczelniana Komisja Wyborcza zorganizowała i przeprowadziła wybory Rektora oraz prorektorów Uniwersytetu Jagiellońskiego, natomiast Wydziałowe Komisje Wyborcze – wybory dziekanów, dyrektorów instytutów oraz ich zastępców. Wybrano również przedstawicieli wszystkich grup społeczności akademickiej do organów kolegialnych Uczelni, tj.: Senatu UJ, rad wydziałów i rad instytutów.

Podobnie jak w roku poprzednim oddano do użytku kolejne inwestycje. Ukończono budowę nowego gmachu Wydziału Prawa i Administracji, który powstał przy ul. Krupniczej, na działce pomiędzy Auditorium Maximum UJ a Teatrem Groteska. W budynku tym mieszczą się m.in. wyposażona w najnowocześniejszy sprzęt techniczny sala audytoryjna mogąca pomieścić ok. 550 osób oraz unikatowe w skali kraju, w pełni wyposażone, pomieszczenie do symulacji procesów sądowych.



Wydział Prawa i Administracji, ul. Krupnicza 33A – fot. Anna Wojnar

Ponadto społeczność akademicka pozyskała nowoczesny obiekt na Kampusie 600-lecia Odnowienia UJ – siedzibę Instytutu Nauk Geologicznych. Ten czterokondygnacyjny budynek o powierzchni całkowitej 5 800 m<sup>2</sup> znajduje się przy ul. Gronostajowej 3a. Kontynuowano również prace przy budowie nowej siedziby Szpitala Uniwersyteckiego w Krakowie-Prokocimiu oraz nowego budynku Wydziału Chemii.

Sprawozdanie roczne Rektora UJ za 2016 rok sporządzone zostało według stanu na dzień 31 grudnia 2016 roku w analogiczny sposób i w takim samym układzie jak w latach ubiegłych – w oparciu o materiały przekazane przez wybrane jednostki organizacyjne Uczelni. Taki układ tekstu pozwala na śledzenie zmian w poszczególnych latach – w odniesieniu do pracowników i studentów, badań naukowych, współpracy z zagranicą oraz sytuacji finansowej Uczelni.

Podobnie jak w roku ubiegłym, również ten dokument został przygotowany w wersji skróconej, co powinno ułatwić wyszukiwanie konkretnych informacji, a szczegóły znajdziecie Państwo na stronach internetowych poszczególnych jednostek organizacyjnych.



Instytut Nauk Geologicznych, ul. Gronostajowa 3a – fot. Anna Wojnar

# 1. WŁADZE UNIwersYTETU Jagiellońskiego

## KADENCJI 2012–2016 i 2016–2020\*

### KADENCJA 2012-2016

W okresie od 1 września 2012 r. do 31 sierpnia 2016 r. władzę rektorską sprawowali:

**Prof. dr hab. med. Wojciech NOWAK** – Rektor UJ

**Prof. dr hab. Maria FLIS** – Prorektor UJ ds. rozwoju

**Prof. dr hab. Stanisław KISTRYN** – Prorektor UJ ds. badań naukowych i funduszy strukturalnych

**Prof. dr hab. n. med. Piotr LAIDLER** – Prorektor UJ ds. Collegium Medicum

**Prof. dr hab. Andrzej MANIA** – Prorektor UJ ds. dydaktyki

**Prof. dr hab. Jacek POPIEL** – Prorektor UJ ds. polityki kadrowej i finansowej

Dziekanami i prodziekanami byli (stan na 31 sierpnia 2016 r.):

#### Wydział Prawa i Administracji

**dziekan:** prof. dr hab. **Krystyna Chojnicka**

**prodziekani:**

- ds. studiów prawnych: prof. dr hab. **Janina Błachut**
- ds. studiów administracyjnych: prof. dr hab. **Dorota Malec**
- ds. współpracy międzynarodowej: prof. dr hab. **Jerzy Pisuliński**

#### Wydział Filozoficzny

**dziekan:** prof. dr hab. **Jarosław Górniak**

**prodziekani:**

- ds. ogólnych: prof. dr hab. **Małgorzata Kossowska**
- ds. dydaktycznych: dr hab. **Jacek Nowak**

#### Wydział Historyczny

**dziekan:** prof. dr hab. **Jan Święch**

**prodziekani:**

- ds. ogólnych: prof. dr hab. **Stanisław Sroka**
- ds. studenckich: dr hab. **Małgorzata Smorąg Różycka**

#### Wydział Filologiczny

**dziekan:** dr hab. **Elżbieta Górka**, prof. UJ

**prodziekani:**

- ds. badań naukowych i rozwoju: dr hab. **Dorota Szumska**
- ds. dydaktyki: dr hab. **Władysław Witalisz**

#### Wydział Polonistyki

**dziekan:** prof. dr hab. **Renata Przybylska**

**prodziekani:**

- ds. ogólnych: prof. dr hab. **Anna Łebkowska**
- ds. studenckich: dr hab. **Jarosław Fazan**

#### Wydział Fizyki, Astronomii i Informatyki Stosowanej

**dziekan:** prof. dr hab. **Andrzej Warczak**

**prodziekani:**

- ds. promocji i rozwoju: dr hab. **Zdzisław Golda**
- ds. ogólnych: prof. dr hab. **Jarosław Koperski**
- ds. studiów: prof. dr hab. **Jerzy Zachorowski**

#### Wydział Matematyki i Informatyki

**dziekan:** prof. dr hab. **Armen Edigarian**

**prodziekani:**

- ds. ogólnych: prof. dr hab. **Klaudiusz Wójcik**
- ds. badań i współpracy: prof. dr hab. **Włodzimierz Zwonek**

#### Wydział Chemii

**dziekan:** prof. dr hab. **Grażyna Stochel**

**prodziekani:**

- ds. nauki i informatyzacji: dr hab. **Andrzej Eilmes**
- ds. dydaktyki: prof. dr hab. **Lucjan Chmielarz**

\*Tekst przygotowany przez Dział Organizacji

### Wydział Biologii i Nauk o Ziemi

**dziekan:** dr hab. **Małgorzata Kruczek**

**prodziekani:**

- ds. finansowych: prof. dr hab. **Bolesław Domański**
- ds. studenckich: dr hab. **Anna Pecio**

### Wydział Lekarski

**dziekan:** prof. dr hab. med. **Tomasz Grodzicki**

**prodziekani:**

- ds. nauki i współpracy z zagranicą:  
prof. dr hab. n. med. **Tomasz Brzozowski**
- ds. studenckich i programu studiów na kierunku lekarsko-  
dentystycznym: prof. dr hab. n. med. **Bartłomiej Loster**
- ds. organizacyjnych, programu studiów i kształcenia na kierunku  
lekarskim: prof. dr hab. med. **Paweł Stręk**
- ds. stopni naukowych i tytułu naukowego:  
prof. dr hab. med. **Romana Tomaszewska**
- ds. studenckich na kierunku lekarskim i dietetyka:  
prof. dr hab. med. **Krzysztof Żmudka**

### Wydział Farmaceutyczny

**dziekan:** dr hab. **Jacek Sapa**, prof. UJ

**prodziekani:**

- ds. analityki medycznej: prof. dr hab. **Alicja Budak**
- ds. badań naukowych i współpracy z zagranicą:  
prof. dr hab. **Anna Wesołowska**
- ds. studenckich: dr hab. **Agnieszka Skowron**

### Wydział Nauk o Zdrowiu

**dziekan:** prof. dr hab. med. **Tomasz Brzostek**

**prodziekani:**

- ds. stopni i rozwoju naukowego:  
prof. dr hab. **Małgorzata Schlegel-Zawadzka**
- ds. dydaktycznych i studenckich – studia stacjonarne:  
dr hab. **Maria Kózka**, prof. UJ
- ds. studenckich – studia niestacjonarne:  
dr hab. med. **Ryszard Gajdosz**

### Wydział Zarządzania i Komunikacji Społecznej

**dziekan:** dr hab. **Jacek Ostaszewski**, prof. UJ

**prodziekani:**

- ds. nauki i współpracy międzynarodowej:  
prof. dr hab. **Krzysztof Pleśniarowicz**
- ds. dydaktyki: dr hab. **Maria Próchnicka**
- ds. finansowych: prof. dr hab. **Bogusław Nierenberg**

### Wydział Studiów Międzynarodowych i Politycznych

**dziekan:** prof. dr hab. **Bogdan Szlachta**

**prodziekani:**

- ds. dydaktycznych: dr hab. **Andrzej Dudek**
- ds. finansowych: dr hab. **Andrzej Porębski**
- ds. współpracy międzynarodowej i nauki:  
prof. dr hab. **Ewa Bujwid-Kurek**

### Wydział Biochemii, Biofizyki i Biotechnologii

**dziekan:** prof. dr hab. **Zbigniew Madeja**

**prodziekani:**

- ds. dydaktyki: prof. dr hab. **Marta Dziejzicka-Wasylewska**
- ds. ogólnych: dr hab. **Ryszard J. Gurbiel**
- ds. badań i współpracy międzynarodowej: prof. dr hab. **Jolanta Jura**

### Pełnomocnicy Rektora (stan na 31 sierpnia 2016 r.)

- ds. wspólnot i węzłów wiedzy i innowacji: dr hab. **Andrzej Adamski**
- ds. ewaluacji jakości systemu kształcenia: dr **Grzegorz Bryda**<sup>1</sup>
- ds. informatycznych: prof. dr hab. **Armen Edigarian**
- ds. współpracy z Dowództwem Wojsk Specjalnych:  
dr hab. **Artur Gruszcak**, prof. UJ
- ds. administracyjno-kadrowych: mgr **Monika Harpula**
- ds. systemu informacji o ofercie dydaktycznej UJ: dr **Małgorzata Janiak**
- ds. bezpieczeństwa studentów i doktorantów:  
mgr **Katarzyna Jurzak-Mączka**

<sup>1</sup> Od 18.01.2016 r. pełnił funkcję Pełnomocnika Rektora UJ ds. doskonalenia jakości kształcenia.



- ds. wprowadzenia systemu antyplagiatowego w Uniwersytecie Jagiellońskim:  
dr **Agnieszka Kowalska**<sup>1</sup>
- ds. współpracy międzynarodowej: prof. dr hab. **Zdzisław Mach**
- ds. studiów na kierunku weterynaria:  
prof. dr hab. med. **Janusz Marcinkiewicz**
- ds. prawnych: dr hab. **Marlena Pecyna**
- ds. Jagiellońskiego Uniwersytetu Trzeciego Wieku: mgr **Ewa Piłat**
- ds. doskonalenia jakości kształcenia: dr hab. **Maria Próchnicka**<sup>2</sup>
- ds. Centrum Edukacji Przyrodniczej w organizacji: dr hab. **Tomasz Pyrcz**
- ds. absolwentów: dr hab. **Radosław Rybkowski**
- ds. standaryzacji i akredytacji w zakresie nauczania języków obcych  
w Jagiellońskim Centrum Językowym i Centrum Językowym UJ CM:  
dr **Monika Stawicka**
- w Radzie Akademii „Artes Liberales” w IV Kadencji:  
prof. dr hab. **Bogdan Szlachta**
- ds. legislacyjnych w zakresie dydaktyki: mgr **Piotr Szumliński**
- ds. e-nauczania: dr **Jacek Urbaniec**

#### **Pełnomocnicy Rektora UJ w Collegium Medicum**

- ds. nauki i rozwoju w Collegium Medicum: prof. dr hab. med. **Maciej Małecki**
- ds. inwestycji „Nowa siedziba Szpitala Uniwersyteckiego w Krakowie-  
Prokocimiu”: prof. dr hab. med. **Piotr Richter**
- ds. specjalizacji diagnostów laboratoryjnych w Collegium Medicum:  
dr hab. med. **Bogdan Solnica**, prof. UJ
- ds. kształcenia i współpracy międzynarodowej w Collegium Medicum:  
prof. dr hab. n. med. **Beata Tobiasz-Adamczyk**
- ds. klinicznych w Collegium Medicum: prof. dr hab. med. **Jerzy Wordliczek**

#### **Władze administracji ogólnouczelnianej** (stan na 31 sierpnia 2016 r.)

- **kanclerz**: mgr **Ewa Pędracka-Kwaskowska**
- z-ca kanclerza ds. ogólnych: mgr **Jacek Główniak**
- z-ca kanclerza ds. techniczno-inwestycyjnych: mgr inż. **Gerard Żychowicz**
- z-ca kanclerza ds. Collegium Medicum: mgr **Ewa Klepacz-Zielińska**
- **kwesor**: mgr **Teresa Kaptcia**

<sup>1</sup> Funkcję tę pełniła od 1.03.2016 r.

<sup>2</sup> Funkcję tę pełniła do 31.01.2016 r.

- z-ca kwesora ds. finansowych: mgr **Dorota Król**
- z-ca kwesora ds. funduszy strukturalnych i programów międzynarodowych: mgr **Marek Sokół**
- z-ca kwesora ds. rachunkowości: mgr **Krystyna Cabała-Kotlarz**
- z-ca kwesora ds. Collegium Medicum: mgr **Marcin Jędrychowski**

#### **KADENCJA 2016-2020**

7 kwietnia 2016 r. Kolegium Elektorów dokonało wyboru **prof. dr. hab. med. Wojciecha Nowaka** na stanowisko Rektora Uniwersytetu Jagiellońskiego na kadencję od 1 września 2016 r. do 31 sierpnia 2020 r.

12 kwietnia 2016 r. Kolegium Elektorów wybrało na stanowiska prorektorów:

- |  |  |
|--|--|
| <p><b>prof. dr. hab. Armena Edigariana</b><br/><b>prof. dr. hab. med. Tomasz Grodzickiego</b><br/><b>prof. dr. hab. Stanisława Kistryna</b></p> <p><b>prof. dr hab. Dorotę Malec</b><br/><b>prof. dr. hab. Jacka Popiela</b></p> | <ul style="list-style-type: none"> <li>- ds. dydaktyki</li> <li>- ds. Collegium Medicum</li> <li>- ds. badań naukowych i funduszy strukturalnych</li> <li>- ds. rozwoju</li> <li>- ds. polityki kadrowej i finansowej</li> </ul> |
|--|--|

#### **Dziekani i prodziekani wybrani na kadencję 2016–2020:**

##### **Wydział Prawa i Administracji**

**dziekan**: prof. dr hab. **Jerzy Pisuliński**

**prodziekani**:

- ds. współpracy międzynarodowej: prof. dr hab. **Bartosz Brożek**
- ds. studiów administracyjnych oraz prawa własności intelektualnej i nowych mediów: dr hab. **Piotr Dobosz**
- ds. studiów prawnych: dr hab. **Barbara Iwańska**, prof. UJ

##### **Wydział Filozoficzny**

**dziekan**: prof. dr hab. **Jarosław Górniak**

**prodziekani**:

- ds. ogólnych: prof. dr hab. **Małgorzata Kossowska**
- ds. dydaktycznych: dr hab. **Jacek Nowak**

### Wydział Historyczny

**dziekan:** prof. dr hab. **Jan Święch**

**prodziekani:**

- ds. ogólnych: prof. dr hab. **Stanisław Sroka**
- ds. studenckich: dr hab. **Judyta Rodzińska-Nowak**

### Wydział Filologiczny

**dziekan:** prof. dr hab. **Elżbieta Górską**

**prodziekani:**

- ds. badań naukowych i rozwoju: dr hab. **Dorota Szumska**
- ds. dydaktyki: dr hab. **Władysław Witalisz**

### Wydział Polonistyki

**dziekan:** prof. dr hab. **Renata Przybylska**

**prodziekani:**

- ds. naukowych: prof. dr hab. **Anna Łebkowska**
- ds. dydaktycznych: dr hab. **Jarosław Fazan**

### Wydział Fizyki, Astronomii i Informatyki Stosowanej

**dziekan:** prof. dr hab. **Ewa Gudowska-Nowak**

**prodziekani:**

- ds. infrastruktury i finansów: dr hab. **Franciszek Krok**, prof. UJ
- ds. studiów: dr hab. **Grzegorz Michałek**
- ds. badań naukowych i rozwoju:  
prof. dr hab. **Mariusz Sadzikowski**

### Wydział Matematyki i Informatyki

**dziekan:** prof. dr hab. **Włodzimierz Zwonek**

**prodziekani:**

- ds. ogólnych: prof. dr hab. **Klaudiusz Wójcik**
- ds. studenckich: dr hab. **Piotr Niemiec**

### Wydział Chemii

**dziekan:** prof. dr hab. **Piotr Kuśtrowski**

**prodziekani:**

- ds. ogólnych: dr hab. **Jolanta Kochana**
- ds. dydaktyki: dr hab. **Andrzej Eilmes**
- ds. badań i współpracy: prof. dr hab. **Wojciech Macyk**

### Wydział Biologii i Nauk o Ziemi

**dziekan:** dr hab. **Małgorzata Kruczek**

**prodziekani:**

- ds. finansowych: prof. dr hab. **Bolesław Domański**
- ds. studenckich: dr hab. **Anna Pecio**

### Wydział Lekarski

**dziekan:** prof. dr hab. med. **Maciej Małecki**

**prodziekani:**

- ds. nauki i współpracy z zagranicą:  
prof. dr hab. med. **Rafał Olszanecki**
- ds. studenckich i programu studiów na kierunku lekarsko-dentystycznym: dr hab. n. med. **Jolanta Pytko-Polończyk**, prof. UJ
- ds. organizacyjnych, programu studiów i kształcenia na kierunku lekarskim: dr hab. med. **Przemko Kwinta**, prof. UJ
- ds. stopni naukowych i tytułu naukowego:  
prof. dr hab. med. **Janusz Marcinkiewicz**
- ds. studenckich na kierunku lekarskim i dietetyka:  
dr hab. med. **Grzegorz Kopeć**

### Wydział Farmaceutyczny

**dziekan:** dr hab. **Jacek Sapa**, prof. UJ

**prodziekani:**

- ds. strategii i rozwoju: dr hab. **Marcin Kołaczkowski**
- ds. nauki: prof. dr hab. **Anna Wesołowska**
- ds. studenckich: dr hab. **Agnieszka Skowron**

### Wydział Nauk o Zdrowiu

**dziekan:** prof. dr hab. med. **Tomasz Brzostek**

**prodziekani:**

- ds. stopni i rozwoju naukowego:  
prof. dr hab. **Małgorzata Schlegel-Zawadzka**
- ds. dydaktycznych i studenckich – studia stacjonarne:  
dr hab. **Maria Kózka**, prof. UJ
- ds. studenckich – studia niestacjonarne:  
dr hab. **Roman Nowobilski**, prof. UJ

### Wydział Zarządzania i Komunikacji Społecznej

**dziedzinę:** dr hab. **Piotr Jedynak**, prof. UJ

**prodziekan:**

- ds. nauki: prof. dr hab. **Marek Bugdol**
- ds. rozwoju: dr hab. **Maria Próchnicka**
- ds. dydaktyki: dr hab. **Sławomir Śpiewak**

### Wydział Studiów Międzynarodowych i Politycznych

**dziedzinę:** prof. dr hab. **Zdzisław Mach**

**prodziekan:**

- ds. dydaktycznych: dr hab. **Paweł Laidler**, prof. UJ
- ds. finansowych i inwestycji: dr hab. **Andrzej Porębski**
- ds. nauki: prof. dr hab. **Ewa Bujwid-Kurek**

### Wydział Biochemii, Biofizyki i Biotechnologii

**dziedzinę:** prof. dr hab. **Zbigniew Madeja**

**prodziekan:**

- ds. dydaktyki: dr hab. **Marta Michalik**
- ds. ogólnych: dr hab. **Ryszard J. Gurbiel**
- ds. badań i współpracy międzynarodowej: prof. dr hab. **Jolanta Jura**

### Pełnomocnicy Rektora

- ds. inicjatyw proinnowacyjnych: dr hab. **Andrzej Adamski**
- ds. ewaluacji jakości systemu kształcenia: dr **Grzegorz Bryda**
- ds. doskonalenia jakości kształcenia: prof. dr hab. **Mariusz Cichoń**
- ds. wdrażania strategii: prof. dr hab. **Maria Flis**
- ds. współpracy z Dowództwem Wojsk Specjalnych:  
dr hab. **Artur Gruszczyk**, prof. UJ
- ds. administracyjno-kadrowych: mgr **Monika Harpula**
- ds. systemu informacji o ofercie dydaktycznej UJ:  
dr **Małgorzata Janiak**
- ds. bezpieczeństwa studentów i doktorantów:  
mgr **Katarzyna Jurzak-Mączka**
- ds. wprowadzenia systemu antyplagiatowego w Uniwersytecie  
Jagiellońskim: dr **Agnieszka Kowalska**
- ds. prawnych: dr hab. **Marlena Pecyna**, prof. UJ
- ds. Centrum Edukacji Przyrodniczej w organizacji:  
dr hab. **Tomasz Pyrcz**

- ds. studiów na kierunku weterynaria: dr hab. n. med. **Magdalena Strus**
- w Radzie Akademii „Artes Liberales” w IV Kadencji:  
prof. dr hab. **Bogdan Szlachta**
- ds. e-nauczania: dr **Jacek Urbaniec**<sup>1</sup>

### Pełnomocnicy Rektora UJ w Collegium Medicum

- ds. inwestycji „Nowa siedziba Szpitala Uniwersyteckiego  
w Krakowie-Prokocimiu”: mgr **Marcin Jędrychowski**<sup>2</sup>
- ds. ogólnych w Collegium Medicum: prof. dr hab. med. **Piotr Richter**<sup>3</sup>
- ds. nauki i rozwoju w Collegium Medicum: prof. dr hab. med. **Marek Sanak**
- ds. specjalizacji diagnostów laboratoryjnych w Collegium Medicum:  
prof. dr hab. med. **Bogdan Solnica**
- ds. kształcenia i współpracy międzynarodowej w Collegium Medicum:  
prof. dr hab. n. med. **Beata Tobiasz-Adamczyk**
- ds. klinicznych w Collegium Medicum: prof. dr hab. med. **Jerzy Wordliczek**

### Władze administracji ogólnouczelnianej

- **kanclerz:** mgr **Ewa Pędracka-Kwaskowska**
- z-ca kanclerza ds. ogólnych: mgr **Jacek Główniak**<sup>4</sup>
- z-ca kanclerza ds. techniczno-inwestycyjnych: mgr inż. **Gerard Żychowicz**
- z-ca kanclerza ds. Collegium Medicum: mgr **Ewa Klepacz-Zielińska**
- **kwesor:** mgr **Teresa Kapcia**
- z-ca kwestora ds. finansowych: mgr **Dorota Król**
- z-ca kwestora ds. funduszy strukturalnych i programów międzynaro-  
dowych: mgr **Marek Sokół**
- z-ca kwestora ds. rachunkowości: mgr **Krystyna Cabała-Kotlarz**
- z-ca kwestora ds. Collegium Medicum: mgr **Dorota Kłyś**<sup>5</sup>

<sup>1</sup> Funkcję tę pełnił od 1.09.2016 r. do 10.10.2016 r.

<sup>2</sup> Do 26.09.2016 r. funkcję tę pełnił Pan prof. dr hab. med. Piotr Richter.

<sup>3</sup> Funkcję tę pełnił od 27.09.2016 r.

<sup>4</sup> Funkcję tę pełnił do 22.11.2016 r.

<sup>5</sup> Powołana na stanowisko 1.11.2016 r. Do 31.10.2016 r. funkcję tę pełnił Pan mgr Marcin Jędrychowski.



## 2. DZIAŁALNOŚĆ SENATU UNIwersYTETU Jagiellońskiego\*

### 2.1. Skład Senatu Uniwersytetu Jagiellońskiego

(stan na 31 grudnia 2016 r.)

Rektor i Prorektorzy		
1.	Prof. dr hab. med. Wojciech Nowak	Rektor UJ
2.	Prof. dr hab. Armen Edigarian	Prorektor UJ ds. dydaktyki
3.	Prof. dr hab. med. Tomasz Grodzicki	Prorektor UJ ds. Collegium Medicum
4.	Prof. dr hab. Stanisław Kistryn	Prorektor UJ ds. badań naukowych i funduszy strukturalnych
5.	Prof. dr hab. Dorota Malec	Prorektor UJ ds. rozwoju
6.	Prof. dr hab. Jacek Popiel	Prorektor UJ ds. polityki kadrowej i finansowej

Dziekani		
1.	Prof. dr hab. Jerzy Pisuliński	Wydział Prawa i Administracji
2.	Prof. dr hab. Jarosław Górniak	Wydział Filozoficzny
3.	Prof. dr hab. Jan Święch	Wydział Historyczny
4.	Prof. dr hab. Elżbieta Górka	Wydział Filologiczny
5.	Prof. dr hab. Renata Przybylska	Wydział Polonistyki
6.	Prof. dr hab. Ewa Gudowska-Nowak	Wydział Fizyki, Astronomii i Informatyki Stosowanej
7.	Prof. dr hab. Włodzimierz Zwonek	Wydział Matematyki i Informatyki
8.	Prof. dr hab. Piotr Kuśtrowski	Wydział Chemii
9.	Dr hab. Małgorzata Kruczek	Wydział Biologii i Nauk o Ziemi
10.	Prof. dr hab. med. Maciej Małecki	Wydział Lekarski
11.	Dr hab. Jacek Sapa, prof. UJ	Wydział Farmaceutyczny
12.	Prof. dr hab. med. Tomasz Brzostek	Wydział Nauk o Zdrowiu
13.	Dr hab. Piotr Jedynak, prof. UJ	Wydział Zarządzania i Komunikacji Społecznej
14.	Prof. dr hab. Zdzisław Mach	Wydział Studiów Międzynarodowych i Politycznych
15.	Prof. dr hab. Zbigniew Madeja	Wydział Biochemii, Biofizyki i Biotechnologii

\* Tekst przygotowany przez Biuro Rektora i Dział Organizacji

<b>Przedstawiciele nauczycieli akademickich posiadających tytuł naukowy lub stopień naukowy doktora habilitowanego</b>		
1.	Prof. dr hab. Janina Błachut	Wydział Prawa i Administracji
2.	Prof. dr hab. Justyna Miklaszewska	Wydział Filozoficzny
3.	Prof. dr hab. Krzysztof Ciałowicz	Wydział Historyczny
4.	Prof. dr hab. Jerzy Styka	Wydział Filologiczny
5.	Prof. dr hab. Halina Kurek	Wydział Polonistyki
6.	Prof. dr hab. Andrzej Warczak	Wydział Fizyki, Astronomii i Informatyki Stosowanej
7.	Prof. dr hab. Piotr Tworzewski	Wydział Matematyki i Informatyki
8.	Prof. dr hab. Grażyna Stochel	Wydział Chemii
9.	Prof. dr hab. Szczepan Biliński	Wydział Biologii i Nauk o Ziemi
10.	Prof. dr hab. n. med. Piotr Laidler	Wydział Lekarski
11.	Prof. dr hab. Maciej Pawłowski	Wydział Farmaceutyczny
12.	Prof. dr hab. med. Jolanta Jaworek	Wydział Nauk o Zdrowiu
13.	Dr hab. Jacek Ostaszewski, prof. UJ	Wydział Zarządzania i Komunikacji Społecznej
14.	Prof. dr hab. Andrzej Mania	Wydział Studiów Międzynarodowych i Politycznych
15.	Prof. dr hab. Marta Dziedzicka-Wasylewska	Wydział Biochemii, Biofizyki i Biotechnologii

<b>Przedstawiciele nauczycieli akademickich nieposiadających tytułu naukowego lub stopnia naukowego doktora habilitowanego</b>		
1.	Dr Paweł Czarnecki	Wydział Prawa i Administracji
2.	Dr Janusz Dąbrowski	Wydział Chemii
3.	Dr Bartosz Gołąbek	Wydział Filologiczny
4.	Dr Weronika Krzeszowiec-Jeleń	Wydział Biochemii, Biofizyki i Biotechnologii
5.	Dr Piotr Łasak	Wydział Zarządzania i Komunikacji Społecznej
6.	Dr Błażej Nikiel-Wroczyński	Wydział Fizyki, Astronomii i Informatyki Stosowanej
7.	Dr Błażej Sajduk	Wydział Studiów Międzynarodowych i Politycznych
8.	Dr Monika Stawicka	Jagiellońskie Centrum Językowe
9.	Dr Piotr Trzepacz	Wydział Biologii i Nauk o Ziemi
10.	Dr Bartosz Zieliński	Wydział Matematyki i Informatyki
<b>Przedstawiciele Samorządu Studentów</b>		
1.	Emilia Wilgucka	Wydział Prawa i Administracji
2.	Jakub Bakonyi	Wydział Prawa i Administracji
3.	Aleksandra Bajorek	Wydział Matematyki i Informatyki
4.	Anna Ciszek	Wydział Studiów Międzynarodowych i Politycznych
5.	Daromir Godula	Wydział Lekarski
6.	Iga Kiermut	Wydział Polonistyki

7.	Kamila Kowalska	Wydział Historyczny
8.	Sławomir Adamczyk	Wydział Fizyki, Astronomii i Informatyki Stosowanej
9.	Patrycja Piłat	Wydział Prawa i Administracji, Przewodnicząca Samorządu Studentów
10.	Aleksandra Roznowska	Wydział Chemii
<b>Przedstawiciele Towarzystwa Doktorantów</b>		
1.	Mgr Michał Olszowski	Wydział Prawa i Administracji, Prezes Towarzystwa Doktorantów
2.	Mgr Natalia Czyżowska	Wydział Filozoficzny
<b>Przedstawiciele pracowników niebędących nauczycielami akademickimi</b>		
1.	Mgr Bogusława Adamczyk	Wydział Lekarski
2.	Mgr Piotr Szumliński	Dział Nauczania
<b>Goście zaproszeni z głosem doradczym (bez prawa do głosowania)</b>		
1.	Prof. dr hab. Karol Musioł	Rektor poprzednich kadencji
2.	Prof. dr hab. Franciszek Ziejka	Rektor poprzednich kadencji
3.	Mgr Ewa Pędracka-Kwaskowska	Kanclerz UJ
4.	Mgr Ewa Klepacz-Zielińska	Zastępca Kanclerza UJ ds. Collegium Medicum
5.	Mgr Teresa Kapcia	Kwestor UJ
6.	Mgr Dorota Kłyś	Zastępca Kwestora UJ ds. Collegium Medicum
7.	Prof. dr hab. Zdzisław Pietrzyk	Dyrektor Biblioteki Jagiellońskiej
8.	Prof. dr hab. Krzysztof Ożóg	Dyrektor Archiwum UJ

9.	Prof. dr hab. Krzysztof Stopka	Dyrektor Muzeum UJ
10.	Prof. dr hab. Stanisław Waltoś	Profesor Honorowy UJ
11.	Dr Władysław Pęksa	Przedstawiciel TA UJ
12.	Prof. dr hab. Jan Białczyk	Przedstawiciel ZNP w UJ
13.	Dr Jerzy Serwacki	Przedstawiciel KZ NSZZ „S” UJ
14.	Prof. dr hab. med. Antoni Czupryna	Przedstawiciel Związku Zawodowego Pracowników UJ CM i Uniw. Podmiotów Leczniczych
15.	Dr hab. Mirosław Krośniak	Przedstawiciel MK NSZZ „S” UJ CM, Szpitala Uniw. i Uniw. Kliniki Stomatologicznej
16.	Jowita Kułak	Przewodnicząca Rady Kół Naukowych UJ
17.	Mgr inż. Romuald Marek	Audytor wewnętrzny
18.	Mgr Adrian Ochalik	Rzecznik prasowy
19.	Mgr Rita Pagacz-Moczarska	Redakcja miesięcznika UJ „Alma Mater”
20.	Mgr Kinga Drechny-Mucha	Kierownik Działu Promocji i Informacji

W roku 2016 odbyło się 10 posiedzeń Senatu Uniwersytetu Jagiellońskiego, którym przewodniczył Rektor prof. dr hab. med. Wojciech Nowak: 27 stycznia, 24 lutego, 23 marca, 27 kwietnia, 25 maja, 29 czerwca, 28 września, 26 października, 30 listopada, 21 grudnia.

W roku 2016 Senat Uniwersytetu Jagiellońskiego podjął 136 uchwał, które są dostępne w Biuletynie Informacji Publicznej UJ pod adresem:

<http://www.bip.uj.edu.pl/dokumenty/uchwaly-senatu/2016>.

## 2.2. Godności honorowe

**Tytuł doktora *honoris causa*** nadano:

Panu Profesorowi **Yukihiro Ozaki** (uchwała nr 77/VI/2016 Senatu UJ z dnia 29 czerwca 2016 r.) – wybitnemu chemikowi o ogromnym dorobku naukowym w zakresie spektroskopii molekularnej, który od ponad 30 lat prowadzi ożywioną współpracę z zespołami naukowymi na Wydziale Chemii UJ.

Pani Profesor **Marii Delaperrière** (uchwała nr 113/XI/2016 Senatu UJ z dnia 30 listopada 2016 r.) – polonistce o wybitnych zasługach dla rozwoju polonistyki we Francji, absolwentce UJ, wysoko cenionej w środowisku zagranicznych slawistów i polonistów.

**Odznakę Zaszukony dla Uniwersytetu Jagiellońskiego** przyznano:

Panu Profesorowi **Stéphane'owi Pellerin** (uchwała nr 50/IV/2016 Senatu UJ z dnia 27 kwietnia 2016 r.) – fizykowi z Uniwersytetu w Orleanie, który odegrał znaczącą rolę w nawiązaniu wielostronnej i wieloletniej współpracy pomiędzy obydwoma Uniwersytetami w takich dziedzinach jak: fizyka, biologia molekularna, biotechnologia, chemia oraz historia i filologia francuska.

**Odnowienia doktoratu po 50 latach** dostąpili:

Pan Doktor habilitowany **Michał Pułaski** (uchwała nr 78/VI/2016 Senatu UJ z dnia 29 czerwca 2016 r.) – badacz dziejów Europy Środkowej i Południowo-Wschodniej w XIX i XX wieku, autor stu kilkudziesięciu prac naukowych, mający bardzo duży wkład w rozwój współpracy międzynarodowej.

Pani Profesor **Anna Marchlewska-Koj** (uchwała nr 125/XII/2016 Senatu UJ z dnia 21 grudnia 2016 r.) – wieloletni pracownik Uniwersytetu, specjalista z zakresu genetyki i endokrynologii, inicjatorka nurtu badań nad feromonami, a także doskonały dydaktyk, zasłużona dla popularyzacji wiedzy z szeroko pojętej biologii w środowisku szkolnym i uniwersyteckim.

**Złoty medal pamiątkowy *Plus ratio quam vis*** przyznano:

Księdzu Profesorowi **Michałowi Hellerowi**

Panu **Andrzejowi Wajdzie**

oraz **Uniwersytetowi Ruprechta-Karola w Heidelbergu.**

**Srebrny medal pamiątkowy *Plus ratio quam vis*** przyznano:

Panu Profesorowi **Dov Aleksandrowiczowi**

Panu Profesorowi **Antoniemu Baście**

Panu Profesorowi **Zbigniewowi Majce**

Panu Profesorowi **Adamowi Małkiewiczowi**

Pani **Ricie Pagacz-Moczarskiej**

Panu Profesorowi **Thomasowi Spray**

Panu Profesorowi **Danielowi Zarzyckiemu.**

**Nagrody Rektora UJ *Laur Jagielloński*** otrzymali:

Pani Profesor **Małgorzata Kossowska**

(w dziedzinie nauk humanistycznych, społecznych i prawnych)

Pani Profesor **Barbara Sieklucka**

(w dziedzinie nauk ścisłych i przyrodniczych)

Pan Profesor **Jacek Musiał**

(w dziedzinie nauk medycznych).

### 3. SPRAWY ORGANIZACYJNE\*

#### 3.1. Podstawowe jednostki organizacyjne

(stan na 31 grudnia 2016 r.)

Wydziały	Instytuty	Jednostki wchodzące w skład instytutów			Samodzielne katedry	Jednostki wchodzące w skład samodzielnych katedr		Samodzielne zakłady	Inne samodzielne jednostki naukowo-badawcze
		katedry	zakłady	kliniki		zakłady	kliniki		
Prawa i Administracji	-	-	-	-	27	10	-	3	2
Filozoficzny	5	-	42	-	1	-	-	-	6
Historyczny	6	-	40	-	-	-	-	-	1
Filologiczny	8	13	28	-	1	-	-	-	-
Polonistyki	-	-	-	-	17	-	-	-	8
Fizyki, Astronomii i Informatyki Stosowanej	2	-	27	-	-	-	-	3	6
Matematyki i Informatyki	2	13	3	-	3	-	-	-	-
Chemii	-	-	-	-	-	-	-	12	17
Biologii i Nauk o Ziemi	5	1	26	-	-	-	-	-	1
Lekarski	3	8	6	13	37	39	31	4	6
Farmaceutyczny	-	-	-	-	10	16	-	10	4
Nauk o Zdrowiu	3	2	24	2	-	-	-	1	-
Zarządzania i Komunikacji Społecznej	7	21	28	-	3	-	-	-	2
Studiów Międzynarodowych i Politycznych	6	26	17	-	1	-	-	-	4
Biochemii, Biofizyki i Biotechnologii	-	-	-	-	-	-	-	16	2
<b>RAZEM</b>	<b>47</b>	<b>84</b>	<b>241</b>	<b>15</b>	<b>100</b>	<b>65</b>	<b>31</b>	<b>49</b>	<b>59</b>

\* Tekst przygotowany przez Dział Organizacji



### **3.2. Pozostałe jednostki organizacyjne**

(stan na 31 grudnia 2016 r.)

#### **JEDNOSTKI POZAWYDZIAŁOWE**

ARCHIWUM UJ  
BIBLIOTEKA JAGIELLOŃSKA  
BIBLIOTEKA MEDYCZNA CM  
CENTRUM DOSKONALENIA DYDAKTYKI AKADEMICKIEJ – ARS DOCENDI UJ  
CENTRUM EDUKACJI PRZYRODNICZEJ UJ  
CENTRUM ZDALNEGO NAUCZANIA  
JAGIELLOŃSKI UNIWERSYTET TRZECIEGO WIEKU  
JAGIELLOŃSKIE CENTRUM ROZWOJU LEKÓW  
MAŁOPOLSKIE CENTRUM BIOTECHNOLOGII  
MUZEUM UJ  
NARODOWE CENTRUM PROMIENIOWANIA SYNCHROTRONOWEGO SOLARIS  
STUDIUM PEDAGOGICZNE UJ

#### **JEDNOSTKI MIĘDZYWYDZIAŁOWE**

BIBLIOTEKA NAUK PRZYRODNICZYCH UJ  
CENTRUM BADAŃ ILOŚCIOWYCH NAD POLITYKĄ  
CENTRUM JĘZYKOWE UJ CM  
JAGIELLOŃSKIE CENTRUM BADAŃ AFRYKANISTYCZNYCH  
JAGIELLOŃSKIE CENTRUM INTERDYSCYPLINARNYCH BADAŃ NAD KULTURĄ  
JAGIELLOŃSKIE CENTRUM JĘZYKOWE  
JAGIELLOŃSKIE CENTRUM STUDIÓW MIGRACYJNYCH  
MEDYCZNE CENTRUM KSZTAŁCENIA PODYPLOMOWEGO UJ  
POLSKI OŚRODEK NAUKOWY UJ  
STUDIUM WYCHOWANIA FIZYCZNEGO I SPORTU CM  
STUDIUM WYCHOWANIA FIZYCZNEGO I SPORTU UJ

#### **JEDNOSTKI WSPÓLNE**

CENTRUM KOPERNIKA BADAŃ INTERDYSCYPLINARNYCH

#### **JEDNOSTKI MIĘDZYUCZELNIANE**

UNIwersyteckie Centrum Medycyny Weterynaryjnej

#### **JEDNOSTKI POMOCNICZE**

ROLNICZY ZAKŁAD DOŚWIADCZALNY UNIWERSYTETU JAGIELLOŃSKIEGO  
„ŁĄZY”  
WYDAWNICTWO UNIWERSYTETU JAGIELLOŃSKIEGO

#### **CENTRA TRANSFERU TECHNOLOGII**

CENTRUM ROZWOJU SYSTEMÓW ZINTEGROWANYCH UNIWERSYTETU  
JAGIELLOŃSKIEGO  
CENTRUM TRANSFERU TECHNOLOGII CITTRU

#### **JEDNOSTKI ADMINISTRACJI OGÓLNOUCZELNIANEJ (JAO UJ)**

#### **POZOSTAŁE JEDNOSTKI ADMINISTRACYJNE (PJA UJ)**

## 4. STUDIA I STUDENCI\*

### 4.1. Rekrutacja na studia w 2016 roku – ogólne dane

Podobnie jak w poprzednich latach, rekrutacja na studia w Uniwersytecie została w całości przeprowadzona przez Internet za pośrednictwem systemu Elektronicznej Rejestracji Kandydatów (ERK) dostępnego pod adresem [www.erk.uj.edu.pl](http://www.erk.uj.edu.pl).

Kandydaci na studia zakładali w systemie ERK indywidualne konta, za pośrednictwem których przekazywali Uniwersytetowi dane konieczne do przeprowadzenia postępowania rekrutacyjnego, m.in. informacje o wynikach egzaminu maturalnego oraz ocenach ze studiów wyższych. Wybierali kierunki studiów z dostępnego na stronie katalogu i deklarowali udział w rekrutacji, dokonując rejestracji i potwierdzając je przez wnoszenie opłat rekrutacyjnych oraz, w przypadku niektórych kierunków studiów, przesłanie do Uniwersytetu zestawu wymaganych dokumentów. Kandydaci śledzili postępowanie rekrutacyjne za pośrednictwem swoich kont w systemie ERK, m.in. otrzymując indywidualne komunikaty od komisji rekrutacyjnych czy powiadomienia o miejscu i godzinie egzaminów wstępnych.

Wyniki rekrutacji były publikowane na stronach systemu ERK: zarówno zbiorcze listy rankingowe, jak i indywidualne informacje o wynikach w przypadku każdego z kandydatów. Osoby przyjęte na studia dokonywały wpisu na studia, stawiając się w wyznaczonych terminach w Uczelni, przedstawiając komplet wymaganych do wpisu dokumentów. Proces potwierdzania umieszczanych w teczkach studentów kopii dokumentów za zgodność z oryginałem wspierał Dział Rekrutacji na Studia UJ, gdzie przez cały okres rekrutacji można było wcześniej uwierzytelnić kopie świadectw i dyplomów.

Po zakończeniu postępowania kandydaci otrzymywali decyzje administracyjne w sprawie przyjęcia, doręczane pocztą lub przez Platformę ePUAP, w zależności od deklaracji kandydata.

#### 4.1.1. Jednolite studia magisterskie oraz studia pierwszego stopnia

W 2016 roku przeprowadzono rekrutację na 138 studiów jednolitych magisterskich oraz pierwszego stopnia (114 studiów stacjonarnych oraz 24 studia niestacjonarne). Przewidziano łącznie 11 523 miejsca (9 217 na studiach

stacjonarnych i 2 306 na studiach niestacjonarnych) i przyjęto 10 232 kandydatów (9 160 na studia stacjonarne i 1 072 na studia niestacjonarne).

#### 4.1.2. Studia drugiego stopnia

W 2016 roku przeprowadzono rekrutację na 159 studiów drugiego stopnia (123 studia stacjonarne oraz 36 studiów niestacjonarnych). Przewidziano łącznie 8 938 miejsc (6 482 na studiach stacjonarnych i 2 456 na studiach niestacjonarnych) i przyjęto 6 386 kandydatów (5 294 na studia stacjonarne i 1 092 na studia niestacjonarne).

#### 4.1.3. Studia trzeciego stopnia

W 2016 roku przeprowadzono rekrutację na 37 studiów trzeciego stopnia (35 studiów stacjonarnych i 2 studia niestacjonarne). Przewidziano 938 miejsc i przyjęto 603 kandydatów (575 na studia stacjonarne oraz 28 na studia niestacjonarne).

#### 4.1.4. Studia podyplomowe

W 2016 roku za pośrednictwem systemu ERK przeprowadzono rekrutację na 45 studiów podyplomowych. Na pozostałe studia podyplomowe prowadzono rekrutację poza systemem ERK. W katalogu studiów w systemie przygotowano informacyjne karty dla 97 studiów podyplomowych, kierujące potencjalnych kandydatów do informacji przygotowanych na stronie [www.podyplomowe.uj.edu.pl](http://www.podyplomowe.uj.edu.pl). Merytoryczny nadzór nad przebiegiem oraz organizacją rekrutacji na studia podyplomowe sprawował Dział Nauczania.

#### 4.1.5. Studia prowadzone w językach obcych

W 2016 roku przeprowadzono rekrutację na 4 studia pierwszego stopnia i jednolite studia magisterskie prowadzone w językach angielskim, rosyjskim i ukraińskim, 17 studiów drugiego stopnia prowadzonych w językach angielskim i ukraińskim oraz 2 studia trzeciego stopnia prowadzone w języku angielskim. Przyjętych zostało 230 kandydatów.

\*Tekst przygotowany przez Centrum Wsparcia Dydaktyki i Spraw Studenckich

Rejestracja na studia prowadzone w Szkole Medycznej dla Obcokrajowców miała miejsce poza systemem ERK, z wyjątkiem kierunku lekarskiego, sześcioletniego programu dla absolwentów college'ów-uniwersytetów.

#### **4.1.6. Cudzoziemcy w rekrutacji**

Cudzoziemcy byli przyjmowani na studia w Uniwersytecie w drodze dwóch ścieżek rekrutacji, w zależności od ich statusu w Polsce i posiadanego obywatelstwa.

Rekrutacja na studia na zasadach innych niż obowiązujące obywateli polskich była prowadzona według odrębnie ustalonego harmonogramu od grudnia 2015 roku do końca września 2016 roku. Wychodząc naprzeciw potrzebom kandydatów cudzoziemców, Uniwersytet umożliwiał przeprowadzenie zdalnych rozmów kwalifikacyjnych przez Internet. Z uwagi na trudności niektórych kandydatów w zorganizowaniu przyjazdu do Polski w celu dokonania wpisu na studia, umożliwiono dokonywanie wpisu korespondencyjnie na podstawie przesłanych dokumentów.

Rekrutacja na studia na zasadach obowiązujących obywateli polskich była prowadzona zgodnie z obowiązującym Polaków harmonogramem i według tych samych kryteriów kwalifikacji.

W 2016 roku na jednolite studia magisterskie oraz studia pierwszego stopnia prowadzone w języku polskim ubiegało się o przyjęcie 741 cudzoziemców, przyjęto 372 z nich. Na studia drugiego stopnia ubiegało się o przyjęcie 361 cudzoziemców, przyjęto 217 z nich. Wśród przyjętych na studia największą grupę stanowili obywatele Ukrainy (70%), Białorusi (11%), Rosji (3%) i Czech (2%).

#### **4.1.7. Nowe programy studiów**

W 2016 roku po raz pierwszy przeprowadzono nabór na jeden kierunek studiów jednolitych magisterskich oraz 7 kierunków studiów drugiego stopnia. Największą popularnością wśród kandydatów cieszyły się studia przygotowane przez Wydział Zarządzania i Komunikacji Społecznej. O jedno z 45 miejsc na psychologii o specjalności neuropsychologia i neurokognitywistyka (jednolite studia magisterskie) ubiegały się 453 osoby (10,07 osoby na miejsce).

#### **4.1.8. Laureaci i finaliści olimpiad**

Laureaci oraz finaliści olimpiad ogólnopolskich i międzynarodowych cieszyli się przywilejami w postępowaniu rekrutacyjnym: w zależności od osiągnięcia mogli uzyskać maksymalny wynik kwalifikacji lub maksymalny wynik przedmiotowy w grupie uwzględnianych w rekrutacji na danym kierunku przedmiotów.

Chcąc dotrzeć do jak największej liczby osób z informacją o preferencyjnych warunkach w postępowaniu rekrutacyjnym, kolejny rok z rzędu zorganizowano wysyłkę prawie dwóch tysięcy listów gratulacyjnych od Prorektora UJ ds. dydaktyki do laureatów i finalistów olimpiad z zaproszeniem do podjęcia studiów w UJ.

#### **4.1.9. Obsługa spraw kandydatów na studia w liczbach**

W rekrutacji na studia w 2016 roku pracownicy Działu Rekrutacji na Studia UJ:

- obsłużyli sprawy około 40 000 kandydatów;
- przeprowadzili postępowania rekrutacyjne dla 45 699 rejestracji na studia;
- odpowiedzieli na ponad 16 000 wiadomości elektronicznych;
- przygotowali i wysłali 1 654 listy gratulacyjne do laureatów olimpiad uwzględnianych w rekrutacji w UJ, podpisane osobiście przez Prorektora UJ ds. dydaktyki;
- uwierzytelnili ok. 4 000 kopii świadectw dojrzałości, dyplomów i suplementów do dyplomu;
- przygotowali, podpisali i wysłali 45 965 decyzji tradycyjnych (doręczanych za pośrednictwem poczty) oraz 1 921 decyzji elektronicznych (doręczanych za pośrednictwem Platformy ePUAP).

### **4.2. Organizacja procesu rekrutacji na studia**

#### **4.2.1. Wydziałowe Komisje Rekrutacyjne**

W ramach 37 Wydziałowych Komisji Rekrutacyjnych do prac w rekrutacji powołano 189 pracowników naukowych i administracyjnych UJ. Pełniąc rolę zastępców przewodniczących komisji, pracownicy działu służyli komisjom wsparciem i pomocą w całym procesie rekrutacji.

Harmonogram oraz tryb prac Wydziałowych Komisji Rekrutacyjnych określono w piśmie okólnym nr 1 Rektora UJ z 17 lutego 2016 roku.

Członkowie komisji, a w szczególności pracownicy pełniący w komisjach rolę sekretarza, mieli możliwość udziału w prowadzonych w małych grupach i indywidualnie szkoleniach z tematyki rekrutacyjnej, podczas których zapoznawali się z wewnętrznymi i zewnętrznymi przepisami regulującymi rekrutację oraz z działaniem Panelu Sekretarza w systemie ERK, który później służył do prowadzenia procedury rekrutacyjnej przez komisje.

W trakcie rekrutacji sekretarze korzystali z systemu ERK zarówno do komunikacji z kandydatami (potwierdzanie wpłynięcia dokumentów do Uniwersytetu, przekazywanie kandydatom wiadomości w sprawie trwającego postępowania, informowanie o miejscu i czasie oraz wynikach egzaminów wstępnych), jak i czerpiąc z systemu dane statystyczne o bieżącym stanie rekrutacji. Korzystali z systemu również w celu generowania dokumentów potrzebnych do prowadzenia naboru (protokołów przebiegu egzaminu, list obecności, list rankingowych).

#### **4.2.2. Wybrane akty prawne dotyczące rekrutacji na studia**

Regulamin rekrutacji na studia w Uniwersytecie Jagiellońskim obowiązujący w rekrutacji w 2016 roku został ustalony uchwałą nr 50/IV/2015 Senatu UJ z 29 kwietnia 2015 roku.

Kryteria kwalifikacji zostały określone przez Senat UJ w uchwałach nr 63/V/2015 (studia pierwszego stopnia i jednolite studia magisterskie) i nr 62/V/2015 (kryteria kwalifikacji obowiązujące w Szkole Medycznej dla Obcokrajowców na Wydziale Lekarskim) z 27 maja 2015 roku oraz nr 11/I/2016 (studia trzeciego stopnia) z 27 stycznia 2016 roku. Zasady uznawania osiągnięć w olimpiadach i konkursach regulowała uchwała nr 74/XII/2010 Senatu UJ z 22 grudnia 2010 roku (z późn. zm.).

Harmonogram rekrutacji został określony w drodze zarządzenia nr 123 Rektora UJ z 18 grudnia 2015 roku, natomiast procedurę rekrutacji uregulowano zarządzeniem nr 124 Rektora UJ z 18 grudnia 2015 roku.

#### **4.2.3. Procedura odwoławcza**

Przebieg oraz harmonogram procedury odwoławczej został określony w piśmie okólnym nr 2 Rektora UJ z 19 lipca 2016 roku.

W 2016 roku zostało złożonych 46 odwołań od decyzji o przyjęciu i nieprzyjęciu na studia (co stanowiło 0,1% wszystkich postępowań). Dział prowadził obsługę administracyjną procedury, wspierając prace Wydziałowych Komisji Rekrutacyjnych oraz organu drugiej instancji – Uczelnianej Komisji Rekrutacyjnej podczas rozpatrywania zarzutów podnoszonych przez kandydatów, jak również przedstawiał Rektorowi odwołania złożone w związku z rekrutacją na studia trzeciego stopnia.

#### **4.2.4. Opracowanie statystyczne wyników rekrutacji**

Po zakończeniu naboru na studia rozpoczynające się w roku akademickim 2016/2017 pracownicy działu przygotowali roczne obszernie zestawienie statystyczne, podsumowujące przebieg rekrutacji dla każdego z prowadzonych w UJ kierunków oraz zbiorczo dla wydziałów UJ. Dane z rekrutacji prowadzonej w 2016 roku zestawiono z danymi pochodzącymi z lat ubiegłych, co pozwoliło śledzić zmiany i trendy w rekrutacji na poszczególnych kierunkach. Po raz pierwszy raport został w całości udostępniony w chmurze uniwersyteckiej.

#### **4.2.5. Rozliczenie rekrutacji**

Po zamknięciu ostatnich naborów uzupełniających na studia oraz zakończeniu prowadzonych postępowań rekrutacyjnych przeprowadzono rozliczenie środków pochodzących z wpłacanych przez kandydatów opłat rekrutacyjnych, proporcjonalnie do ilości kandydatów biorących udział w rekrutacji na poszczególnych kierunkach. W ramach rozliczenia dokonywano również zwrotów środków związanych z odbiorem decyzji w sprawie przyjęcia na studia za pośrednictwem Platformy ePUAP (co skutkowało obniżeniem opłaty rekrutacyjnej o 15 złotych) oraz środków nadpłaconych omyłkowo przez kandydatów.

### **4.3. Innowacje w rekrutacji**

#### **4.3.1. Przeliczanie wyników matur zagranicznych innych niż matura międzynarodowa (IB) lub matura europejska (EB)**

W 2016 roku po raz pierwszy w przypadku kandydatów posiadających zagraniczne świadectwa odpowiadające polskiemu świadectwu maturalnemu

podstawą obliczenia wyniku kwalifikacji były wyniki uzyskane przez kandydata w kraju ukończenia szkoły średniej.

Przygotowana przez dział procedura zakładała przyporządkowanie posiadanych przez kandydata wyników przedmiotom polskiej matury przez Wydziałową Komisję Rekrutacyjną. Podstawę przyporządkowania stanowiły przesłane wcześniej przez kandydatów dokumenty potwierdzające uzyskane oceny. W trakcie rekrutacji na studia w 2016 roku przeanalizowano w ten sposób ponad 600 świadectw, głównie z Ukrainy i Białorusi, ale także z Francji, Indii, Grecji, Stanów Zjednoczonych i Mołdawii.

Po dokonaniu przyporządkowania i przeliczenia wyników, możliwe było obliczenie wyniku kwalifikacji kandydatów według tych samych kryteriów, jakie obowiązywały w przypadku polskiej matury, z uwzględnieniem wymagań formalnych obowiązujących w przypadku niektórych kierunków. Tym samym zrezygnowano z organizacji egzaminów wstępnych na studia obowiązujących wcześniej wszystkich kandydatów posiadających zagraniczne świadectwa. Jedynie w przypadku kilku kierunków studiów (psychologia, farmacja, analityka medyczna oraz kierunki prowadzone przez Wydział Nauk o Zdrowiu) rozmowa kwalifikacyjna sprawdzająca predyspozycje do podjęcia studiów stanowiła dodatkowe kryterium formalne udziału w rekrutacji.

#### 4.3.2. Udostępnienie statystyk rekrutacyjnych w witrynie online

Ze względu na szerokie w Uniwersytecie zainteresowanie danymi statystycznymi dotyczącymi wyników rekrutacji na studia, w 2016 roku stworzono specjalną witrynę, dzięki której zainteresowani pracownicy UJ mogą uzyskać dostęp do dorocznego raportu statystycznego w każdym miejscu w dogodnym momencie. Skorzystano z dostępnego w UJ rozwiązania pakietu Microsoft Office 365 – Sharepoint Online, które pozwala na tworzenie witryn dostępnych dla członków organizacji. Przygotowana witryna cieszy się dużym zainteresowaniem władz wydziałów, jak również osób zajmujących się rekrutacją na poziomie wydziałowym.

#### 4.3.3. Strona informacyjna dla pracowników sekretariatów oraz członków Wydziałowych Komisji Rekrutacyjnych

W ramach informacyjnej strony [www.rekrutacja.uj.edu.pl](http://www.rekrutacja.uj.edu.pl) powstała nowa podstrona przeznaczona dla pracowników UJ zajmujących się obsługą

kandydatów na studia oraz dla członków Wydziałowych Komisji Rekrutacyjnych. Umieszczono na niej zarówno instrukcje wykonywania zadań w systemie ERK (przydatne sekretarzom WKR), jak i wzory dokumentów do pobrania. W części przeznaczony dla osób obsługujących kandydatów w sekretariatach umieszczono instrukcje dotyczące przyjmowania dokumentów cudzoziemców, immatrykulacji w systemie USOS, pliki do pobrania z dokumentami potrzebnymi przy wpisie na studia.

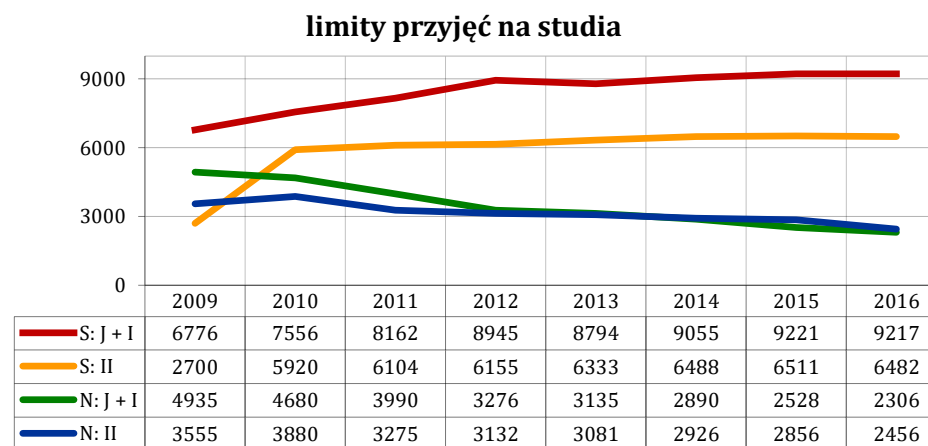
#### 4.4. Podsumowanie naboru w roku akademickim 2016/2017 w liczbach

Użyte poniżej skróty oznaczają: **studia J** – jednolite studia magisterskie; **studia I** – studia pierwszego stopnia; **studia II** – studia drugiego stopnia; **studia III** – studia trzeciego stopnia; **S** – studia stacjonarne; **N** – studia niestacjonarne.

##### 4.4.1. Sumaryczne dane statystyczne dotyczące jednolitych studiów magisterskich oraz studiów pierwszego i drugiego stopnia

##### Limity przyjęć na studia – zgodnie z uchwałami Senatu (2009–2016)

W porównaniu do roku 2015, w 2016 roku zmniejszone zostały limity zarówno na studiach stacjonarnych, jak i na studiach niestacjonarnych.

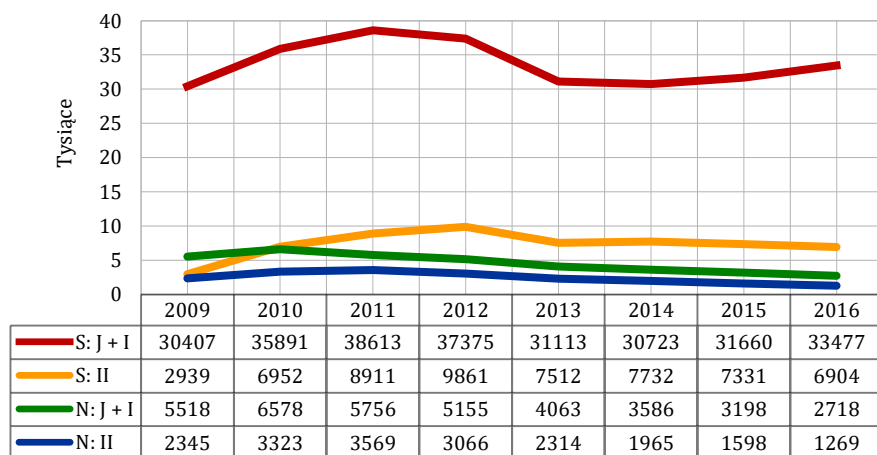




### Liczba rejestracji kandydatów (2009–2016)

W porównaniu do roku 2015, w 2016 roku liczba rejestracji wzrosła globalnie o 1%, tj. odnotowano o 362 rejestracje więcej. Zanotowano wzrost liczby rejestracji na stacjonarne studia jednolite magisterskie i studia pierwszego stopnia – w stosunku do 2015 roku ich liczba wzrosła o 5,7%. Zauważalny jest jednak spadek liczby rejestracji na studia drugiego stopnia – w stosunku do 2015 roku ich liczba spadła o 5,8%. Utrzymała się również trwająca od kilku lat zauważalna tendencja spadkowa w zakresie liczby rejestracji na studia niestacjonarne.

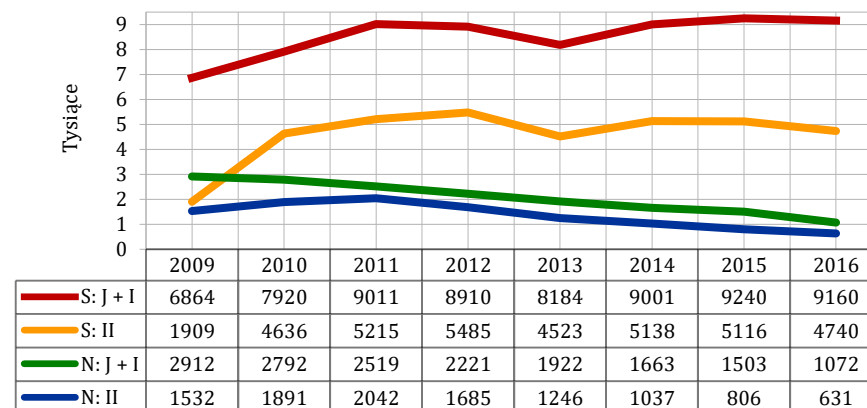
studia J oraz I i II: liczby rejestracji



### Liczba wpisanych na studia (2009–2016)

W porównaniu do roku 2015, w 2016 roku nastąpił globalny spadek liczby kandydatów wpisanych – o 0,9% dla stacjonarnych studiów jednolitych magisterskich oraz pierwszego stopnia, o 7,3% dla stacjonarnych studiów drugiego stopnia, o 28,7% dla niestacjonarnych studiów jednolitych magisterskich oraz pierwszego stopnia, o 16,8% dla niestacjonarnych studiów drugiego stopnia.

### studia J oraz I i II: liczby wpisanych po uwzględnieniu rezygnacji

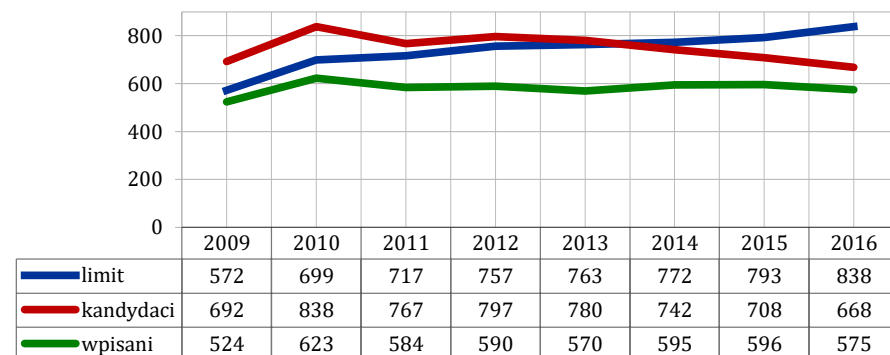


### 4.4.2. Szczegółowe dane statystyczne dotyczące studiów trzeciego stopnia

#### Limity przyjęć, liczby kandydatów i wpisanych (2009–2016)

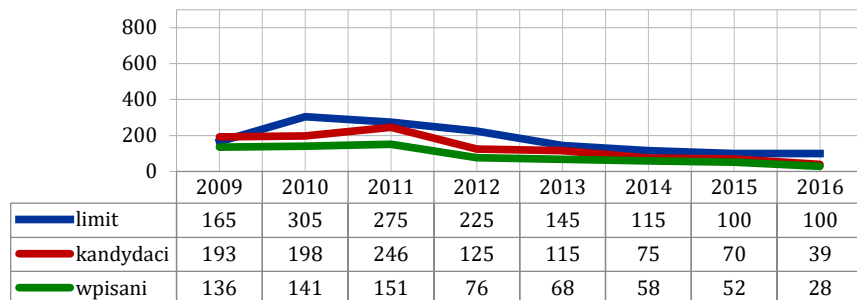
W odniesieniu do roku 2015, w przypadku stacjonarnych studiów trzeciego stopnia w 2016 roku nastąpił spadek liczby kandydatów o 40 osób oraz spadek liczby wpisanych o 21 osób przy jednoczesnym zwiększeniu limitów przyjęć, związanym z utworzeniem nowych studiów.

#### studia stacjonarne III: limity przyjęć, liczby kandydatów i wpisanych

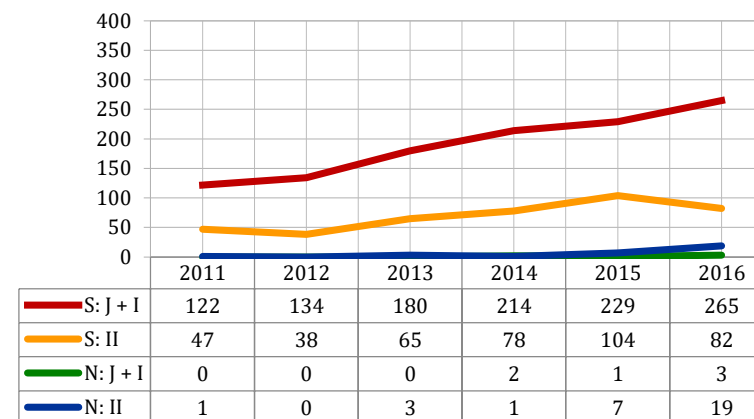


W porównaniu do roku 2015, w 2016 roku limity przyjęć na studia niestacjonarne były identyczne, zanotowano jednak spadek liczby kandydatów oraz liczby wpisanych.

#### studia niestacjonarne III: limity przyjęć, liczby kandydatów i wpisanych



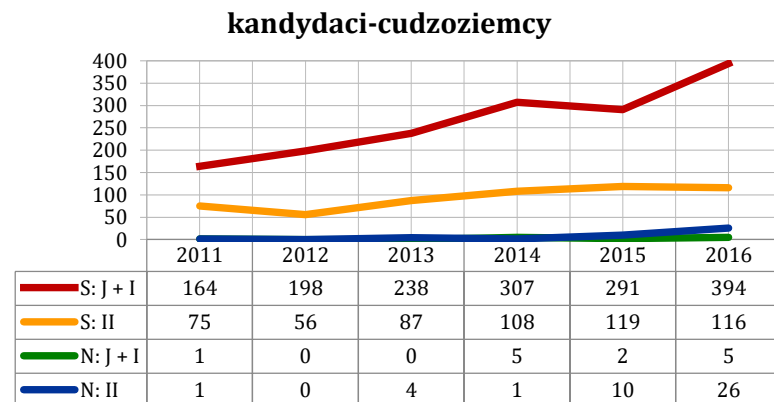
#### wpisani-cudzoziemcy



#### 4.4.3. Szczegółowe dane statystyczne dotyczące cudzoziemców ubiegających się o przyjęcie na studia w Uniwersytecie Jagiellońskim

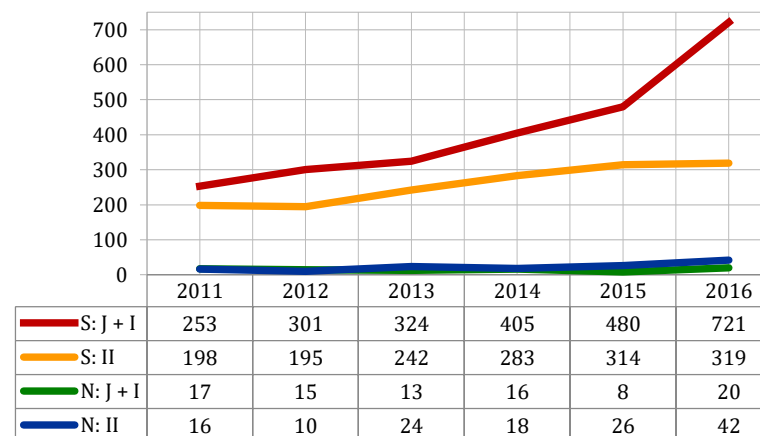
W porównaniu do lat 2011–2015, w 2016 roku odnotowano globalny wzrost liczby rejestracji i wpisanych kandydatów-cudzoziemców.

#### Cudzoziemcy ubiegający się o przyjęcie na studia w języku polskim na zasadach innych niż obowiązujące obywateli polskich

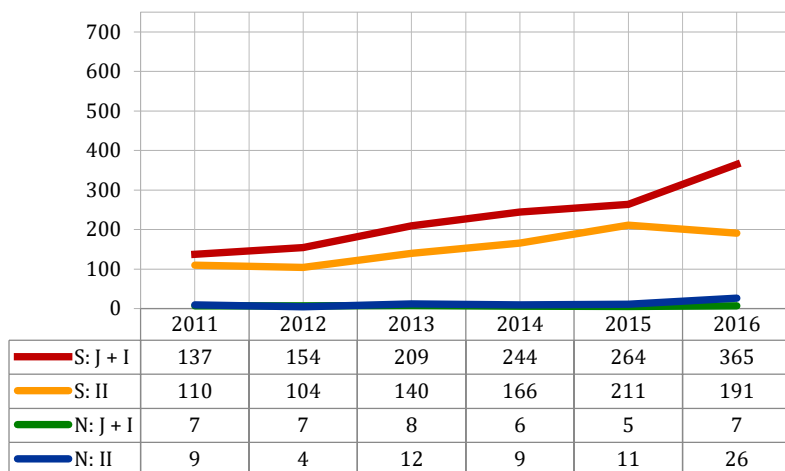


#### Cudzoziemcy ubiegający się o przyjęcie na studia w języku polskim, wliczając również ubiegających się o przyjęcie na zasadach obowiązujących obywateli polskich

#### kandydaci-cudzoziemcy



### wpisani-cudzoziemcy



<http://www.rekrutacja.uj.edu.pl/>

#### 4.5. Kierunki studiów

W roku akademickim 2016/2017 w ofercie dydaktycznej Uniwersytetu Jagiellońskiego znalazł się 1 nowy kierunek studiów oraz 6 nowych specjalności studiów.

##### Kierunki studiów:

- *bioinformatyka z biofizyką stosowaną*, stacjonarne studia drugiego stopnia prowadzone na Wydziale Biochemii, Biofizyki i Biotechnologii;

##### Specjalności studiów:

- *przekładoznawstwo literacko-kulturowe*, stacjonarne studia drugiego stopnia na kierunku studiów *filologia polska*, prowadzone na Wydziale Polonistyki;
- *przekład literacki*, stacjonarne studia drugiego stopnia na kierunku studiów *neofilologia*, prowadzone na Wydziale Filologicznym;

- *neuropsychologia i neurokognitywistyka*, stacjonarne jednolite studia magisterskie na kierunku studiów *psychologia*, prowadzone na Wydziale Zarządzania i Komunikacji Społecznej;
- *Business and Finance Management*, stacjonarne studia drugiego stopnia na kierunku studiów *zarządzanie*, prowadzone na Wydziale Zarządzania i Komunikacji Społecznej;
- *Asia-Europe Relations: Exploring Business Opportunities*, niestacjonarne studia drugiego stopnia na kierunku studiów *studia azjatyckie*, prowadzone na Wydziale Studiów Międzynarodowych i Politycznych;
- *Studia polsko-ukraińskie. Perspektywa europejska*, stacjonarne studia drugiego stopnia na kierunku studiów *kulturoznawstwo*, prowadzone na Wydziale Studiów Międzynarodowych i Politycznych.

Ponadto na kierunkach i specjalnościach studiów prowadzonych przed rokiem akademickim 2016/2017 zostały uruchomione:

- stacjonarne studia drugiego stopnia na specjalności *filologia angielska z językiem niemieckim* na kierunku studiów *neofilologia*, prowadzone na Wydziale Filologicznym;
- stacjonarne studia drugiego stopnia na specjalności *filologia germańska z językiem angielskim* na kierunku studiów *neofilologia*, prowadzone na Wydziale Filologicznym;
- niestacjonarne studia drugiego stopnia na specjalności *studia dalekowschodnie* na kierunku studiów *studia azjatyckie*, prowadzone na Wydziale Studiów Międzynarodowych i Politycznych.

#### 4.6. Liczba studentów i absolwentów

W roku akademickim 2016/2017 liczba studentów na dzień 30 listopada 2016 roku wyniosła 40 703 osoby, z czego na studiach stacjonarnych studiowało 34 378 osób, a na studiach niestacjonarnych 6 325 osób.

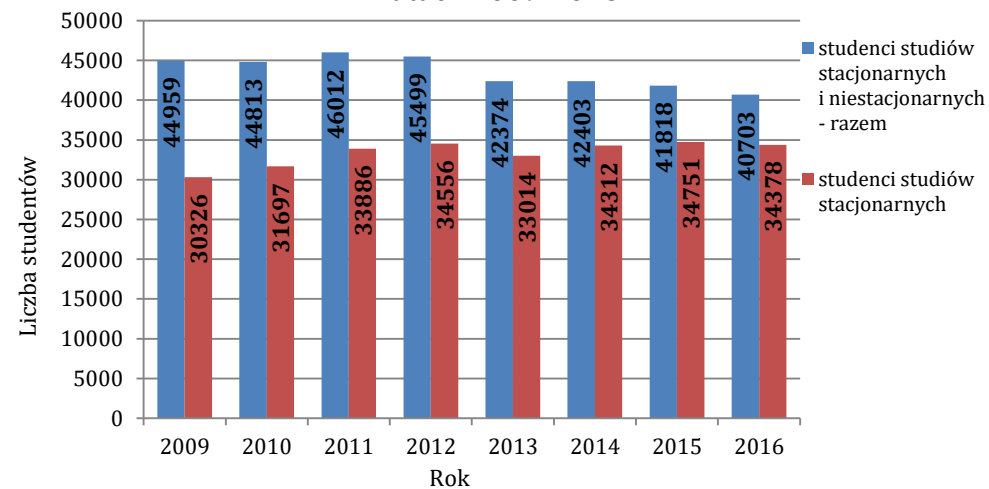
Liczba absolwentów UJ w roku akademickim 2015/2016 wyniosła 8 777 osób, co oznacza, że w stosunku do roku akademickiego 2014/2015 zmniejszyła się o 531 osób.

**Liczba studentów stacjonarnych i niestacjonarnych studiów pierwszego stopnia, studiów drugiego stopnia i jednolitych studiów magisterskich na wydziałach Uniwersytetu Jagiellońskiego**

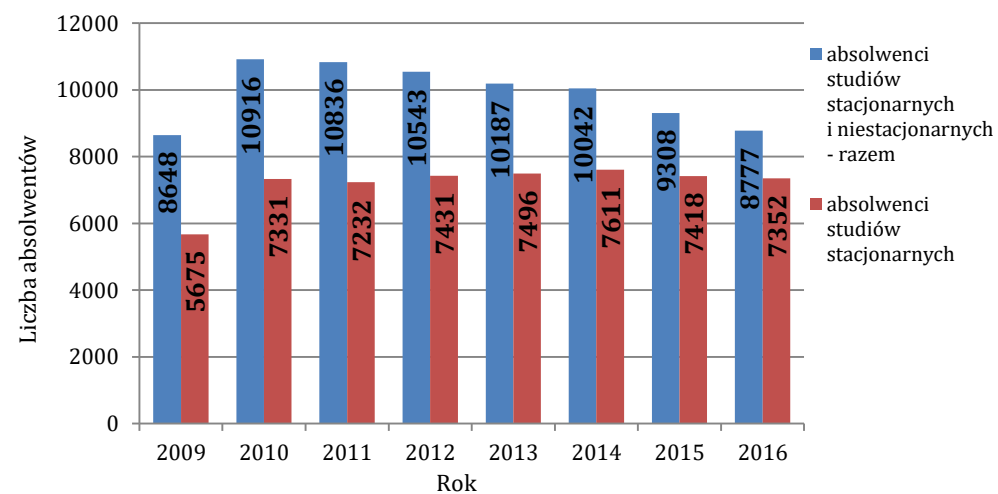
(według stanu na dzień 30 listopada 2016 r.)

Wydział/Jednostka	Studia stacjonarne	Studia niestacjonarne	RAZEM
Prawa i Administracji	3 779	1 893	<b>5 672</b>
Filozoficzny	2 806	372	<b>3 178</b>
Historyczny	1 794	36	<b>1 830</b>
Filologiczny	3 596	304	<b>3 900</b>
Polonistyki	1 841	0	<b>1 841</b>
Fizyki, Astronomii i Informatyki Stosowanej	1 035	158	<b>1 193</b>
Matematyki i Informatyki	1 333	0	<b>1 333</b>
Chemii	1 019	0	<b>1 019</b>
Biologii i Nauk o Ziemi	1 785	11	<b>1 796</b>
Lekarski	2 450	412	<b>2 862</b>
Farmaceutyczny	778	284	<b>1 062</b>
Nauk o Zdrowiu	1 615	330	<b>1 945</b>
Zarządzania i Komunikacji Społecznej	5 645	2 063	<b>7 708</b>
Studiów Międzynarodowych i Politycznych	3 910	462	<b>4 372</b>
Biochemii, Biofizyki i Biotechnologii	736	0	<b>736</b>
Studia Międzywydziałowe (MISH + SMP)	256	0	<b>256</b>
<b>RAZEM</b>	<b>34 378</b>	<b>6 325</b>	<b>40 703</b>

**Liczba studentów na studiach stacjonarnych i niestacjonarnych w latach 2009-2016**



**Liczba absolwentów studiów stacjonarnych i niestacjonarnych w latach 2009-2016**



**Zmiana liczby studentów UJ w poszczególnych jednostkach w roku akademickim 2016/2017 w stosunku do roku poprzedniego**

Wydział/Jednostka	Liczba studentów w roku akademickim 2015/2016 - stan na dzień 30.11.2015 r.					Liczba studentów w roku akademickim 2016/2017 - stan na dzień 30.11.2016 r.					RÓŻNICA
	studia stacjonarne		studia niestacjonarne		RAZEM	studia stacjonarne		studia niestacjonarne		RAZEM	
	ogółem	w tym cudzoż.	ogółem	w tym cudzoż.		ogółem	w tym cudzoż.	ogółem	w tym cudzoż.		
Prawa i Administracji	3 921	124	2 181	8	<b>6 102</b>	3 779	96	1 893	7	<b>5 672</b>	-430
Filozoficzny	2 961	77	384	0	<b>3 345</b>	2 806	55	372	0	<b>3 178</b>	-167
Historyczny	1 972	51	58	0	<b>2 030</b>	1 794	39	36	0	<b>1 830</b>	-200
Filologiczny	3 440	92	398	7	<b>3 838</b>	3 596	94	304	6	<b>3 900</b>	62
Polonistyki	1 888	44	0	0	<b>1 888</b>	1 841	33	0	0	<b>1 841</b>	-47
Fizyki, Astronomii i Informatyki Stosowanej	1 144	24	123	0	<b>1 267</b>	1 035	36	158	1	<b>1 193</b>	-74
Matematyki i Informatyki	1 543	48	0	0	<b>1 543</b>	1 333	48	0	0	<b>1 333</b>	-210
Chemii	1 054	16	0	0	<b>1 054</b>	1 019	14	0	0	<b>1 019</b>	-35
Biologii i Nauk o Ziemi	1 876	30	73	0	<b>1 949</b>	1 785	23	11	0	<b>1 796</b>	-153
Lekarski	2 574	701	435	0	<b>3 009</b>	2 450	672	412	0	<b>2 862</b>	-147
Farmaceutyczny	817	11	323	1	<b>1 140</b>	778	13	284	2	<b>1 062</b>	-78
Nauk o Zdrowiu	1 622	10	412	2	<b>2 034</b>	1 615	17	330	2	<b>1 945</b>	-89
Zarządzania i Komunikacji Społecznej	5 359	374	2 226	26	<b>7 585</b>	5 645	484	2 063	45	<b>7 708</b>	123
Studiów Międzynarodowych i Politycznych	3 775	466	454	4	<b>4 229</b>	3 910	511	462	5	<b>4 372</b>	143
Biochemii, Biofizyki i Biotechnologii	564	18	0	0	<b>564</b>	736	33	0	0	<b>736</b>	172
Studia Międzywydziałowe (MISH + SMP)	241	5	0	0	<b>241</b>	256	7	0	0	<b>256</b>	15
<b>RAZEM</b>	<b>34 751</b>	<b>2 091</b>	<b>7 067</b>	<b>48</b>	<b>41 818</b>	<b>34 378</b>	<b>2 175</b>	<b>6 325</b>	<b>68</b>	<b>40 703</b>	<b>-1 115</b>



## Decyzje w indywidualnych sprawach studentów

W 2016 roku przedmiotem postępowania przed Prorektorem UJ ds. dydaktyki było 208 spraw, z czego wniesionych przez studentów studiów stacjonarnych – 106, natomiast w odniesieniu do podań składanych przez studentów studiów niestacjonarnych liczba ta wyniosła 102 podania. W drodze decyzji administracyjnych w 2016 roku rozstrzygniętych zostało 167 spraw, z czego 159 spraw dotyczyło skreślenia z listy studentów, 6 – wznowienia studiów, 1 – przeniesienia z innej uczelni na studia w UJ, a 1 – stwierdzenia nieważności decyzji w sprawie nadania tytułu zawodowego. Dodatkowo, w toku postępowań odwoławczych wydano 12 postanowień.

W 2016 roku Sekcja ds. kształcenia przygotowała również 110 decyzji administracyjnych i rozstrzygnięć w sprawach dotyczących opłat za usługi edukacyjne (zwolnienia, rozłożenia na raty, umorzenia).

W przypadku studentów Uniwersytetu Jagiellońskiego – Collegium Medicum odwołania studenckie z upoważnienia Rektora UJ rozpatruje Pełnomocnik Rektora UJ ds. kształcenia i współpracy międzynarodowej w Collegium Medicum. W 2016 roku Pełnomocnik rozstrzygnął 23 sprawy, z czego 20 dotyczyło studentów studiów stacjonarnych, a 3 studentów studiów niestacjonarnych. W drodze decyzji administracyjnych rozstrzygnięte zostały 23 sprawy, z czego 5 dotyczyło opłat za usługi edukacyjne, 1 – przeniesienia z uniwersytetu zagranicznego na studia w UJ CM, 5 – przeniesienia z innej polskiej uczelni na studia w UJ CM, 11 – skreślenia z listy studentów, a 1 – dyplomowego egzaminu komisyjnego. W drodze postanowienia zostały rozstrzygnięte 2 sprawy.

## Program Mobilności Studentów i Doktorantów MOST

Program Mobilności Studentów i Doktorantów MOST to ogólnopolski moduł wymiany studentów oraz doktorantów uczelni krajowych. Koordynatorem Programu jest Uniwersytecka Komisja Kształcenia.

Do studiowania w ramach Programu MOST na Uniwersytecie Jagiellońskim w semestrze letnim roku akademickiego 2015/2016 zakwalifikowanych zostało 69 studentów z innych uczelni, zaś w semestrze zimowym roku akademickiego 2016/2017 – 65 studentów. Pozytywnie rozpatrzono wnioski o wyjazd na inne uczelnie 29 studentów UJ w semestrze letnim roku akademickiego 2015/2016 i 30 w semestrze zimowym roku akademickiego 2016/2017.

Spośród doktorantów UJ wnioski o wyjazd na inne uczelnie złożyło 10 osób (5 na semestr letni roku akademickiego 2015/2016 i 5 na semestr zimowy roku akademickiego 2016/2017), zaś 13 uczestników studiów doktoranckich starało się o zakwalifikowanie na Program na UJ (7 na semestr letni roku akademickiego 2015/2016 i 6 na semestr zimowy roku akademickiego 2016/2017).

## 4.7. Świadczenia pomocy materialnej dla studentów i doktorantów

W semestrze letnim roku akademickiego 2015/2016 przyznano świadczenia pomocy materialnej następującej liczbie studentów i doktorantów UJ (stan na dzień 15 kwietnia 2016 roku):

- stypendium socjalne: 4 685 studentów (w tym 709 w UJ CM) oraz 220 doktorantów (w tym 12 w UJ CM);
- stypendium specjalne dla osób niepełnosprawnych: 462 studentów (w tym 63 w UJ CM) oraz 55 doktorantów (w tym 4 w UJ CM).

Na semestr zimowy roku akademickiego 2016/2017 wg stanu na dzień 31 grudnia 2016 roku przyznano świadczenia pomocy materialnej następującej liczbie studentów i doktorantów UJ:

- stypendium socjalne: 4 566 studentów (w tym 737 w UJ CM) oraz 214 doktorantów (w tym 8 w UJ CM);
- stypendium rektora dla najlepszych studentów: 2 899 studentów (w tym 462 w UJ CM) oraz stypendium dla najlepszych doktorantów: 333 doktorantów (w tym 32 w UJ CM);
- stypendium specjalne dla osób niepełnosprawnych: 450 studentów (w tym 56 w UJ CM) oraz 53 doktorantów (w tym 6 w UJ CM);
- zapomoga: 202 studentów (w tym 29 w UJ CM) oraz 60 doktorantów (w tym 5 w UJ CM).

W roku 2016 Odwoławcza Komisja Stypendialna UJ odbyła 7 posiedzeń, rozpatrując 209 odwołań i wniosków o ponowne rozpatrzenie sprawy złożonych przez studentów UJ i UJ CM.

W roku akademickim 2016/2017 studenci i doktoranci UJ po raz pierwszy składali wnioski o stypendium ministra za wybitne osiągnięcia z wykorzystaniem platformy USOSweb. Rozwiązanie to pozwoliło na przyspieszenie procedury i ułatwienie złożenia wniosków oraz przełożyło się na zwiększenie ich liczby. Należy podkreślić, że Uniwersytet Jagielloński

wraz z Uniwersytetem Mikołaja Kopernika w Toruniu są pierwszymi uczelniami w Polsce, które wprowadziły elektroniczną rejestrację wniosków o stypendium ministra za wybitne osiągnięcia. W 2016 roku pozytywnie zaopiniowanych wniosków o stypendium ministra złożyło 154 studentów (w tym 33 z UJ CM) oraz 121 doktorantów UJ (w tym 18 z UJ CM). Minister Nauki i Szkolnictwa Wyższego przyznał stypendia 113 studentom (w tym 29 z UJ CM i 3 w wyniku ponownego rozpatrzenia wniosków na rok akademicki 2015/2016) oraz 18 doktorantom UJ (w tym 7 z UJ CM).

Studenci UJ i UJ CM mogli ubiegać się o przyznanie miejsca w jednym z 9 domów studenckich. Łącznie w domach studenckich na dzień 31 grudnia 2016 roku było zakwaterowanych 2 693 studentów (w tym 426 w domach studenckich UJ CM) oraz 128 doktorantów (w tym 3 w domach studenckich UJ CM).

#### 4.8. Studia doktoranckie

W 2016 roku na Wydziale Zarządzania i Komunikacji Społecznej zostały utworzone stacjonarne studia trzeciego stopnia w dziedzinie nauk ekonomicznych, w dyscyplinach ekonomia oraz nauki o zarządzaniu.

W roku akademickim 2016/2017 liczba uczestników studiów doktoranckich na UJ wynosiła 3 236 osób, w tym 309 osób na Uniwersytecie Jagiellońskim – Collegium Medicum (dane według GUS S-12 – stan na 31 grudnia 2016 roku). Liczba cudzoziemców będących uczestnikami studiów doktoranckich na UJ wyniosła 88 osób, w tym 3 osoby na UJ CM (dane według GUS S-12 – stan na 31 grudnia 2016 roku).

##### Liczba doktorantów na Uniwersytecie Jagiellońskim

według stanu na dzień 31 grudnia 2016 roku (zgodnie ze sprawozdaniem GUS S-12)

Wydział i dziedzina nauki	Liczba doktorantów	
	ogółem	w tym cudzoziemców
<b>Wydział Prawa i Administracji</b> – nauki prawne	<b>586</b> st. stacjonarne: 281 st. niestacjonarne: 305	<b>15</b> 13 2
<b>Wydział Filozoficzny</b> – nauki humanistyczne – nauki społeczne	<b>389</b> 167 222	<b>3</b> 0 3

<b>Wydział Historyczny</b> – nauki humanistyczne	<b>280</b>	<b>10</b>
<b>Wydział Filologiczny</b> – nauki humanistyczne	<b>175</b>	<b>11</b>
<b>Wydział Polonistyki</b> – nauki humanistyczne	<b>262</b>	<b>2</b>
<b>Wydział Fizyki, Astronomii i Informatyki Stosowanej</b> – nauki fizyczne – nauki techniczne (współpraca z PAN)	<b>159</b> 146 13	<b>13</b> 13 0
<b>Wydział Matematyki i Informatyki</b> – nauki matematyczne	<b>78</b>	<b>7</b>
<b>Wydział Chemii</b> – nauki chemiczne	<b>142</b>	<b>1</b>
<b>Wydział Biologii i Nauk o Ziemi</b> – nauki biologiczne – nauki o Ziemi	<b>300</b> 162 138	<b>6</b> 5 1
<b>Wydział Lekarski</b> – nauki medyczne – nauki o zdrowiu	<b>186</b> 167 19	<b>3</b> 3 0
<b>Wydział Farmaceutyczny</b> – nauki farmaceutyczne	<b>68</b>	<b>0</b>
<b>Wydział Nauk o Zdrowiu</b> – nauki o zdrowiu	<b>55</b>	<b>0</b>
<b>Wydział Zarządzania i Komunikacji Społecznej</b> – nauki humanistyczne – nauki społeczne – nauki ekonomiczne	<b>260</b> 184 65 11	<b>6</b> 4 1 1

<b>Wydział Studiów Międzynarodowych i Politycznych</b>	<b>162</b>	<b>8</b>
– nauki humanistyczne	74	3
– nauki społeczne	88	5
	st. stacjonarne: 86	5
	st. niestacjonarne: 2	
<b>Wydział Biochemii, Biofizyki i Biotechnologii</b>		
– nauki biologiczne	<b>134</b>	<b>3</b>
<b>UJ</b>	<b>2 927</b>	<b>85</b>
<b>UJ CM</b>	<b>309</b>	<b>3</b>
<b>RAZEM: UJ + UJ CM</b>	<b>3 236</b>	<b>88</b>

#### Stypendia doktoranckie oraz zwiększenia stypendium doktoranckiego z dotacji projakościowej

W roku akademickim 2016/2017 liczba uczestników studiów doktoranckich pobierających stypendium doktoranckie, w tym zwiększenie stypendium doktoranckiego z dotacji projakościowej na UJ, wyniosła 1 251 osób (w tym 223 osoby w UJ CM). W tej grupie uwzględniono:

- 1) doktorantów pobierających tylko stypendium doktoranckie (450 osób, w tym 136 osób w UJ CM);
- 2) doktorantów pobierających jednocześnie stypendium doktoranckie oraz zwiększenie stypendium doktoranckiego z dotacji projakościowej, którego kwota zgodnie z art. 200a ust. 2 ustawy Prawo o szkolnictwie wyższym staje się stypendium doktoranckim (399 osób, w tym 73 osoby w UJ CM);
- 3) doktorantów pobierających tylko zwiększenie stypendium doktoranckiego z dotacji projakościowej (402 osoby, w tym 14 osób w UJ CM).

Liczba i wysokość stypendiów doktoranckich (bez zwiększenia stypendium doktoranckiego z dotacji projakościowej) według stanu na dzień 31 grudnia 2016 r.

Wydział i dziedzina nauki	Liczba doktorantów studiów stacjonarnych	Liczba stypendiów doktoranckich	Wysokość stypendium doktoranckiego (w zł)
<b>Wydział Prawa i Administracji</b>			
– nauki prawne	<b>281</b>	<b>18</b>	1 470
<b>Wydział Filozoficzny</b>	<b>389</b>	<b>63</b>	1 470
– nauki humanistyczne	167	26	
– nauki społeczne	222	37	
<b>Wydział Historyczny</b>			
– nauki humanistyczne	<b>280</b>	<b>26</b>	1 470
<b>Wydział Filologiczny</b>			
– nauki humanistyczne	<b>175</b>	<b>6</b>	1 470
<b>Wydział Polonistyki</b>			
– nauki humanistyczne	<b>262</b>	<b>18</b>	1 470
<b>Wydział Fizyki, Astronomii i Informatyki Stosowanej</b>	<b>159</b>	<b>107</b>	2 000
– nauki fizyczne	146	102	
– nauki techniczne (współpraca z PAN)	13	5	
<b>Wydział Matematyki i Informatyki</b>			
– nauki matematyczne	<b>78</b>	<b>52</b>	1 470
<b>Wydział Chemii</b>			
– nauki chemiczne	<b>142</b>	<b>119</b>	1 470/1 570

<b>Wydział Biologii i Nauk o Ziemi</b>			
	<b>300</b>	<b>86</b>	1 500
– nauki biologiczne	162	42	
– nauki o Ziemi	138	44	
<b>Wydział Lekarski</b>	<b>186</b>	<b>113</b>	1 470/1 600
– nauki medyczne	167		
– nauki o zdrowiu	19		
<b>Wydział Farmaceutyczny</b>	<b>68</b>	<b>55</b>	1 470
– nauki farmaceutyczne			
<b>Wydział Nauk o Zdrowiu</b>			
– nauki o zdrowiu	<b>55</b>	<b>41</b>	1 470
<b>Wydział Zarządzania i Komunikacji Społecznej</b>	<b>260</b>	<b>38</b>	1 550
– nauki humanistyczne	184	24	
– nauki społeczne	65	12	
– nauki ekonomiczne	11	2	
<b>Wydział Studiów Międzynarodowych i Politycznych</b>	<b>160</b>	<b>12</b>	1 470
– nauki humanistyczne	74	6	
– nauki społeczne	86	6	
<b>Wydział Biochemii, Biofizyki i Biotechnologii</b>			
– nauki biologiczne	<b>134</b>	<b>95</b>	1 500
<b>UJ</b>	<b>2 620</b>	<b>640</b>	
<b>UJ CM</b>	<b>309</b>	<b>209</b>	
<b>RAZEM: UJ + UJ CM</b>	<b>2 929</b>	<b>849</b>	

#### 4.9. Własne Fundusze Stypendialne UJ

Własne Fundusze Stypendialne UJ (WFS UJ) funkcjonują dzięki ofiarności wielu instytucji oraz osób prywatnych, którym nie jest obojętny rozwój naukowy społeczności akademickiej Uniwersytetu Jagiellońskiego i całej polskiej nauki. Środki finansowe pozyskane od sponsorów są w całości przekazywane na stypendia. Niektóre z funduszy mogą być także dofinansowane ze środków własnych Uczelni.

##### Liczba i wysokość stypendiów wypłaconych w ramach WFS UJ w roku akademickim 2016/2017

Fundusz	Liczba przyznanych stypendiów	Wysokość stypendium na osobę (w zł)	Łączna kwota wypłacona w roku akademickim 2016/2017 (w zł)
Fundusz Stypendialny im. Królowej Jadwigi	15	1 500	22 500
Fundusz Stypendialny im. Bohdana Łysiaka	3	600	18 000
Fundusz Stypendialny im. Stanisława Estreichera	4	400	16 000
Rektorski Fundusz Stypendialny dla Olimpijczyków	21	600	123 000 (niższa łączna kwota wypłaty ze względu na rezygnację 1 osoby ze studiów w trakcie roku akademickiego 2016/2017)
<b>ŁĄCZNIE</b>			<b>179 500</b>

##### Fundusz im. Jana Kochanowskiego

Głównym zadaniem Funduszu im. Jana Kochanowskiego jest objęcie opieką finansową zarówno przedsięwzięć indywidualnych, jak i grupowych studentów Uniwersytetu Jagiellońskiego. Studenci mogą ubiegać się o dofinansowanie swojej działalności naukowej oraz wydarzeń kulturalnych o międzynarodowym charakterze. Fundusz w głównej mierze utrzymywany

jest ze środków uczelni, może być również finansowany przez darczyńców instytucjonalnych oraz prywatnych.

#### Liczba i wysokość dofinansowań wypłaconych w ramach Funduszu im. Jana Kochanowskiego w 2016 roku

Fundusz im. Jana Kochanowskiego	Kwartał				RAZEM
	I	II	III	IV	
Liczba złożonych wniosków	18	29	32	4	83
w tym liczba projektów dofinansowanych	14	24	24	3	65
Kwota przyznana (w zł)	17 365,00	30 192,00	20 280,00	2 922,00	70 759,00
<b>Kwota rozliczona (w zł)</b>	<b>15 388,45</b>	<b>22 891,88</b>	<b>13 602,15</b>	<b>2 064,00</b>	<b>53 946,48</b>

#### 4.10. Kształcenie podyplomowe – studia podyplomowe oraz kursy dokształcające

W roku akademickim 2016/2017 Uniwersytet Jagielloński prowadził studia podyplomowe na 12 wydziałach oraz w Medycznym Centrum Kształcenia Podyplomowego UJ, prowadzącym studia podyplomowe wspólnie z Wydziałem Lekarskim.

W 2016 roku ogłoszono rekrutację na 82 rodzajach studiów podyplomowych, wśród których znalazło się 8 nowo utworzonych studiów. Wśród nowości w roku akademickim 2016/2017 pojawiły się następujące studia:

Nazwa studiów	Nazwa jednostki organizacyjnej UJ prowadzącej studia podyplomowe	Liczba semestrów
Współczesne Chiny – społeczeństwo, polityka, gospodarka	Instytut Bliskiego i Dalekiego Wschodu	2
Kryzysy humanitarne i migracje z Bliskiego Wschodu i Afryki Północnej	Instytut Bliskiego i Dalekiego Wschodu	2

Imigranci w Polsce – wyzwania społeczno-kulturowe i prawne	Instytut Europeistyki, współpraca: Jagiellońskie Centrum Studiów Migracyjnych oraz Centrum Badań Migracyjnych Uniwersytetu im. A. Mickiewicza w Poznaniu	2
Zarządzanie wizerunkiem	Instytut Kultury	2
Zarządzanie zakupami w biznesie	Katedra Zarządzania w Turystyce/Instytut Przedsiębiorczości	2
Resocjalizacja w środowisku otwartym z elementami streetworkingu i mediacji	Instytut Pedagogiki	2
Żywnienie kliniczne i opieka metaboliczna	Wydział Lekarski, Medyczne Centrum Kształcenia Podyplomowego UJ	2
Neurologopedia z elementami audiologii i foniatryi		3

Ponadto, w roku akademickim 2016/2017 Uczelnia oferowała kandydatom 16 kursów dokształcających, prowadzonych przez Wydział Prawa i Administracji, Wydział Filologiczny oraz Wydział Zarządzania i Komunikacji Społecznej.

W UJ CM podyplomowe kształcenie specjalizacyjne i doskonalące prowadzone jest przez następujące jednostki:

- 1) Instytut Pielęgniarstwa i Położnictwa Wydziału Nauk o Zdrowiu;
- 2) Studium Kształcenia Podyplomowego Wydziału Farmaceutycznego;
- 3) Medyczne Centrum Kształcenia Podyplomowego UJ.

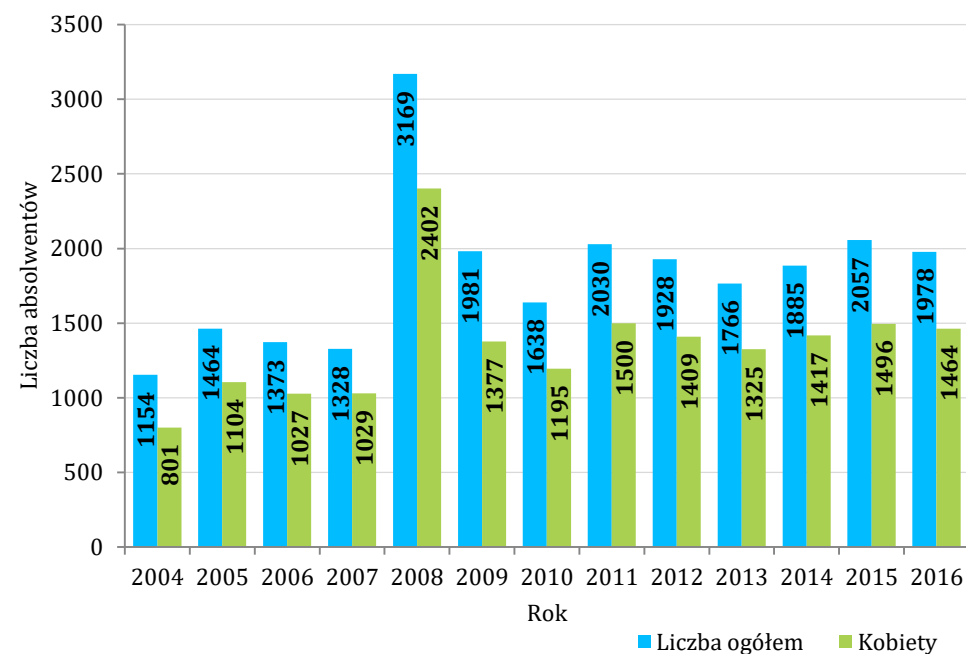


**Liczba słuchaczy studiów podyplomowych na Uniwersytecie Jagiellońskim (wraz z cudzoziemcami)**

według stanu na dzień 31 grudnia 2016 r.

Wydział/Jednostka	Liczba słuchaczy	
	ogółem	w tym cudzoziemców
Wydział Prawa i Administracji	653	12
Wydział Filozoficzny	–	–
Wydział Historyczny	57	–
Wydział Filologiczny	70	6
Wydział Polonistyki	130	1
Wydział Fizyki, Astronomii i Informatyki Stosowanej	–	–
Wydział Matematyki i Informatyki	119	2
Wydział Chemii	36	–
Wydział Biologii i Nauk o Ziemi	52	–
Wydział Lekarski	–	–
Wydział Farmaceutyczny	132	–
Wydział Nauk o Zdrowiu	34	–
Wydział Zarządzania i Komunikacji Społecznej	292	2
Wydział Studiów Międzynarodowych i Politycznych	56	–
Wydział Biochemii, Biofizyki i Biotechnologii	33	–
Wydział Lekarski, Medyczne Centrum Kształcenia Podyplomowego UJ	599	2
<b>RAZEM</b>	<b>2 263</b>	<b>25</b>

**Liczba absolwentów studiów podyplomowych w latach 2004-2016 (UJ + UJ CM)\***



\*opracowanie: Sekcja Kształcenia na podstawie danych zawartych w sprawozdaniu S-12 o studiach podyplomowych dla Głównego Urzędu Statystycznego

**Cykl wykładów *Artes Liberales***

Cykl wykładów otwartych *Artes Liberales* skierowany jest do wszystkich studentów i doktorantów UJ.

W semestrze letnim roku akademickiego 2015/2016 odbyły się następujące wykłady:

***Cywilizacja zachodnia wobec mnogości Wschodów***

– prowadzący: prof. dr hab. Joachim Diec

***Między Bachem a Banachem; matematyczne struktury w muzyce i sztuce***

– prowadzący: prof. dr hab. Jarosław Grytczuk

### ***Świat islamu i Zachód – cywilizacje na rozdrożu***

– prowadzący: dr Ignacy Nasalski

W semestrze zimowym roku akademickiego 2016/2017 wygłoszono wykłady:

### ***Mistrzowie kina i ich dzieła – od Griffitha do Almodóvara***

– prowadzący: prof. dr hab. Grażyna Stach

### ***Cztery i pół miliarda lat historii Ziemi w piętnastu krokach***

– prowadzący: dr hab. Mariusz Kędzierski

### ***Ofiarować Niderlandy. O kulturze dawnej Holandii***

– prowadzący: dr hab. Piotr Oczko

### ***Ewolucja a etyka***

– prowadzący: prof. dr hab. Wojciech Załuski

## **Warsztaty dydaktyczne Ars Docendi**

Centrum Doskonalenia Dydaktyki Akademickiej – Ars Docendi UJ to pozawydziałowa jednostka organizacyjna Uniwersytetu Jagiellońskiego będąca odpowiedzią na rosnące zapotrzebowanie wśród kadry akademickiej i doktorantów na rozwój kompetencji dydaktycznych oraz podnoszenie jakości kształcenia. Nadzór nad działalnością Centrum sprawuje Prorektor UJ ds. dydaktyki. Celem aktywności Centrum jest doskonalenie kompetencji dydaktycznych oraz wspieranie rozwoju zawodowego nauczycieli akademickich i doktorantów UJ.

W dniach 16 i 18 lutego 2016 roku dr Pascal Mimeró z CESI (Lyon) poprowadził warsztaty pt. „The alchemy of a successful thesis: a subtle combination of hard and soft skills” skierowane do nauczycieli akademickich i doktorantów UJ.

Dnia 26 września 2016 roku Centrum zorganizowało samodzielnie II konferencję „Ars Docendi – Rozwijanie kompetencji dydaktycznych nauczycieli akademickich i doktorantów”. W konferencji wzięło udział 83 uczestników z 25 uczelni, którzy wygłosili 20 referatów i przedstawili 10 plakatów.

W dniach od 28 listopada do 3 grudnia 2016 roku odbyła się V edycja Tygodnia Jakości Kształcenia na Uniwersytecie Jagiellońskim, w którym po raz kolejny wzięło udział Centrum organizując 4 inspirujące warsztaty (Metody aktywizujące; Wykorzystanie coachingu podczas zajęć dydaktycznych; Rozwój kompetencji dydaktycznych – jak? gdzie? kiedy?;

Specyfika pracy ze studentami I roku. Czy absolwent współczesnej szkoły średniej jest przygotowany do studiowania?) skierowane do nauczycieli akademickich i doktorantów UJ.

W semestrze letnim roku akademickiego 2015/2016 zorganizowane zostały 2 kursy podstawowe (15 spotkań po 1,5 godziny, czyli łącznie 30 godzin w każdej edycji) oraz 8 kursów modułowych tzn. kursów z zakresu jednej tematyki (Nowoczesne metody i narzędzia wspomagające proces dydaktyczny; Jak zmotywować, zaktywizować studentów do uczenia się a siebie do rozwoju w roli dydaktyka; Sztuka komunikacji; Relacje mistrz-uczeń: mentoring-coaching-tutoring; Jak cię słyszą, tak cię widzą – poprawna polszczyzna w dydaktyce akademickiej; Jak dobrze zaprojektować kurs w naukach humanistycznych i społecznych; Sztuka prezentowania w naukach humanistycznych i społecznych oraz Sztuka prezentowania w naukach ścisłych i przyrodniczych) w wymiarze 12-18 godzin każdy. W semestrze letnim roku akademickiego 2015/2016 na warsztaty dydaktyczne Ars Docendi zapisało się łącznie 184 doktorantów i nauczycieli akademickich UJ.

W semestrze zimowym roku akademickiego 2016/2017 przeprowadzono 2 kursy podstawowe (14 spotkań po 1,5 godziny, czyli łącznie 28 godzin w każdej edycji) oraz 6 kursów modułowych (Metody aktywizujące w naukach przyrodniczych; Sztuka komunikacji; Relacje mistrz-uczeń: mentoring-coaching-tutoring; Jak zmotywować, zaktywizować studentów do uczenia się a siebie do rozwoju w roli dydaktyka; Elementy retoryki z emisją głosu; Sztuka prezentowania w naukach humanistycznych i społecznych) w wymiarze 15 godzin każdy. W semestrze zimowym roku akademickiego 2016/2017 na warsztaty dydaktyczne Ars Docendi zapisało się łącznie 164 doktorantów i nauczycieli akademickich UJ.

## 4.11. Akredytacja

### Akredytacja Polskiej Komisji Akredytacyjnej

Akredytację Polskiej Komisji Akredytacyjnej na Uniwersytecie Jagiellońskim w roku 2016 posiadały następujące kierunki studiów:

Lp.	Kierunek/specjalność/specjalizacja	Poziom	Wydział	Ocena	Data uchwały	Następna ocena powinna nastąpić
1.	administracja	I i II st., jedn. mgr.	Prawa i Administracji	wyróżniająca	08.12.2011 r.	2019/2020
2.	biofizyka	jedn. mgr.	Biochemii, Biofizyki i Biotechnologii	pozytywna	26.06.2014 r.	2019/2020
3.	biologia	I st., jedn. mgr.	Biologii i Nauk o Ziemi	pozytywna	24.06.2010 r.	2015/2016
4.	biologia i geografia	I i II st.	Biologii i Nauk o Ziemi	pozytywna	01.09.2011 r.	2016/2017
5.	biologia i geologia	I st. i II st.	Biologii i Nauk o Ziemi	pozytywna	20.10.2011 r.	2017/2018
6.	biotechnologia	I i II st., jedn. mgr.	Biochemii, Biofizyki i Biotechnologii	pozytywna	20.10.2011 r.	2017/2018
7.	chemia	I i II st.	Chemii	wyróżniająca	04.09.2014 r.	2021/2022
8.	dziennikarstwo i komunikacja społeczna	I i II st., jedn. mgr.	Zarządzania i Komunikacji Społecznej	pozytywna	07.07.2011 r.	2016/2017
9.	farmacja	jedn. mgr.	Farmaceutyczny	pozytywna	16.06.2011 r.	2016/2017
10.	neofilologia/filologia angielska	I i II st., jedn. mgr.	Filologiczny	pozytywna	10.06.2010 r.	2015/2016
11.	neofilologia/filologia germańska	I i II st., jedn. mgr.	Filologiczny	pozytywna	10.06.2010 r.	2015/2016
12.	neofilologia/filologia hiszpańska	I i II st., jedn. mgr.	Filologiczny	pozytywna	10.06.2010 r.	2015/2016
13.	neofilologia/filologia klasyczna	I st., jedn. mgr.	Filologiczny	pozytywna	10.06.2010 r.	2015/2016
14.	neofilologia/filologia portugalska	I st., jedn. mgr.	Filologiczny	pozytywna	10.06.2010 r.	2015/2016
15.	neofilologia/filologia romańska	I i II st., jedn. mgr.	Filologiczny	pozytywna	10.06.2010 r.	2015/2016
16.	neofilologia/filologia rosyjska	I i II st., jedn. mgr.	Filologiczny	pozytywna	10.06.2010 r.	2015/2016
17.	neofilologia/filologia słowiańska	I st., jedn. mgr.	Filologiczny	pozytywna	10.06.2010 r.	2015/2016
18.	neofilologia/filologia ukraińska	I i II st., jedn. mgr.	Filologiczny	pozytywna	10.06.2010 r.	2015/2016
19.	neofilologia/filologia węgierska	I st., jedn. mgr.	Filologiczny	pozytywna	10.06.2010 r.	2015/2016
20.	neofilologia/filologia włoska	I i II st., jedn. mgr.	Filologiczny	pozytywna	10.06.2010 r.	2015/2016
21.	neofilologia/filologia orientalna/arabistyka, indianistyka, iranistyka oraz turkologia	I st., jedn. mgr.	Filologiczny	pozytywna	10.06.2010 r.	2015/2016
22.	neofilologia/filologia orientalna/japonistyka	I i II st., jedn. mgr.	Filologiczny	pozytywna	10.06.2010 r.	2015/2016

23.	neofilologia/filologia szwedzka	I i II st.	Filologiczny	pozytywna	10.06.2010 r.	2015/2016
24.	neofilologia/kultura Rosji i narodów sąsiednich	I st., jedn. mgr.	Filologiczny	pozytywna	10.06.2010 r.	2015/2016
25.	neofilologia/język i kultura Rosji	I st.	Filologiczny	pozytywna	10.06.2010 r.	2015/2016
26.	neofilologia/język włoski	I st.	Filologiczny	pozytywna	10.06.2010 r.	2015/2016
27.	neofilologia/język hiszpański	I st.	Filologiczny	pozytywna	10.06.2010 r.	2015/2016
28.	neofilologia/języki i kultura krajów romańskich	II st.	Filologiczny	pozytywna	10.06.2010 r.	2015/2016
29.	neofilologia/język angielski z językiem niemieckim	I st.	Filologiczny	pozytywna	10.06.2010 r.	2015/2016
30.	neofilologia/język niemiecki z językiem angielskim	I st.	Filologiczny	pozytywna	10.06.2010 r.	2015/2016
31.	filologia polska	I i II st., jedn. mgr.	Polonistyki	pozytywna	08.07.2010 r.	2015/2016
32.	filologia polska	I i II st.	Polonistyki	pozytywna	07.07.2016 r.	2021/2022
33.	fizjoterapia	I i II st.	Nauk o Zdrowiu	pozytywna	25.06.2015 r.	2020/2021
34.	informatyka	I i II st., jedn. mgr.	Matematyki i Informatyki	wyróżniająca	10.03.2011 r.	2018/2019
35.	informatyka	I st.	Fizyki, Astronomii i Informatyki Stosowanej	pozytywna	10.03.2011 r.	2016/2017
		II st., jedn. mgr.		pozytywna	26.01.2012 r.	2016/2017
36.	kulturoznawstwo	I i II st.	Filozoficzny	pozytywna	07.07.2011 r.	2016/2017
37.	kulturoznawstwo	I i II st., jedn. mgr.	Studiów Międzynarodowych i Politycznych	pozytywna	01.09.2011 r.	2016/2017
38.	kulturoznawstwo	I i II st., jedn. mgr.	Zarządzania i Komunikacji Społecznej	pozytywna	01.09.2011 r.	2016/2017
39.	lekarski	jedn. mgr.	Lekarski	pozytywna	01.09.2011 r.	2016/2017
40.	lekarsko-dentystyczny	jedn. mgr.	Lekarski	pozytywna	10.12.2009 r.	2015/2016
41.	matematyka	I i II st., jedn. mgr.	Matematyki i Informatyki	wyróżniająca	25.03.2010 r.	2017/2018
42.	neofilologia	I i II st.	Filologiczny	pozytywna	07.07.2016 r.	2021/2022
43.	ochrona środowiska	I i II st.	Chemii	wyróżniająca	09.04.2015 r.	2022/2023
44.	pielęgniarstwo	I i II st.	Nauk o Zdrowiu	wyróżniająca	25.06.2015 r.	2022/2023
45.	położnictwo	I i II st.	Nauk o Zdrowiu	pozytywna	21.01.2016 r.	2021/2022
46.	prawo	jedn. mgr.	Prawa i Administracji	wyróżniająca	08.12.2011 r.	2019/2020
47.	psychologia	jedn. mgr.	Filozoficzny	pozytywna	20.10.2011 r.	2017/2018
48.	psychologia	jedn. mgr.	Zarządzania i Komunikacji Społecznej	pozytywna	20.10.2011 r.	2017/2018
49.	socjologia	II st., jedn. mgr.	Filozoficzny	pozytywna	10.12.2009 r.	2015/2016

50.	wiedza o teatrze	I i II st.	Polonistyki	pozytywna	03.09.2015 r.	2020/2021
51.	zarządzanie	I i II st.	Zarządzania i Komunikacji Społecznej	pozytywna	23.09.2010 r.	2016/2017
52.	zdrowie publiczne	I i II st.	Nauk o Zdrowiu	wyróżniająca	30.06.2011 r.	2018/2019

Ocenę instytucjonalną Polskiej Komisji Akredytacyjnej w 2016 roku posiadały następujące wydziały UJ:

Wydział	Ocena	Data uchwały	Planowany termin kolejnej oceny
Lekarski	pozytywna	15.09.2016 r.	2021/2022
Prawa i Administracji	wyróżniająca	03.09.2015 r.	2022/2023
Biologii i Nauk o Ziemi	pozytywna	17.04.2014 r.	2019/2020
Fizyki, Astronomii i Informatyki Stosowanej	pozytywna	21.11.2013 r.	2019/2020
Zarządzania i Komunikacji Społecznej	wyróżniająca	06.06.2013 r.	2020/2021
Studiów Międzynarodowych i Politycznych	wyróżniająca	05.09.2013 r.	2020/2021
Farmaceutyczny	pozytywna	11.10.2012 r.	2018/2019
Filozoficzny	pozytywna	22.11.2012 r.	2018/2019
Historyczny	pozytywna	11.10.2012 r.	2018/2019

### Akredytacja Uniwersyteckiej Komisji Akredytacyjnej

Akredytację Uniwersyteckiej Komisji Akredytacyjnej na Uniwersytecie Jagiellońskim w roku 2016 posiadały następujące kierunki studiów:

Lp.	Kierunek/specjalność	Wydział	Data i okres akredytacji
1.	psychologia	Filozoficzny	Akredytacja udzielona przez KRUP 17.06.2011 r. – na 5 lat
2.	chemia	Chemii	Akredytacja udzielona przez KRUP 26.06.2014 r. – na 5 lat
3.	chemia	Chemii	Międzynarodowa akredytacja European Chemistry Thematic Network i UKA Eurobachelor Label udzielona 26.06.2014 r. – na 5 lat
4.	chemia	Chemii	Międzynarodowa akredytacja European Chemistry Thematic Network i UKA Eurmaster Label udzielona 26.06.2014 r. – na 5 lat
5.	chemia	Chemii	Międzynarodowa akredytacja European Chemistry Thematic Network i UKA Chemistry Doctorate Eurolabel udzielona 26.06.2014 r. – na 5 lat

## Akredytacja w Uniwersytecie Jagiellońskim – Collegium Medicum

1) Komisja Akredytacyjna Akademickich Uczelni Medycznych (KAAUM)

Lp.	Kierunek (specjalność)	Wydział	Data i okres akredytacji
1.	lekarski	Lekarski	coroczny raport i wizytacja akredytacyjna – 06.07.2015 r.

2) Krajowa Rada Akredytacyjna Szkolnictwa Medycznego (KRASZM/PiP)

Lp.	Kierunek (specjalność)	Wydział	Data i okres akredytacji
1.	położnictwo	Nauk o Zdrowiu	udzielono akredytacji 8.07.2014 r. na okres 5 lat
2.	pielęgniarstwo	Nauk o Zdrowiu	udzielono akredytacji 21.09.2012 r. na okres 5 lat

3) Akredytacje zagraniczne dla Szkoły Medycznej dla Obcokrajowców (Wydział Lekarski UJ CM)

Lp.	Kierunek (specjalność)	Wydział	Data i okres akredytacji
1.	lekarski – Foreign School Program	Wydział Lekarski Szkoła Medyczna dla Obcokrajowców	Akredytacja udzielona 27.07.2007 r. przez Medical Board of California, USA – bezterminowa
2.	lekarski – Foreign School Program	Wydział Lekarski Szkoła Medyczna dla Obcokrajowców	Akredytacja udzielona 26.03.2012 r. przez Departament Edukacji USA, który uznał UJ Collegium Medicum – Foreign School Program. Akredytacja odnawiana co roku.

4) Akredytacja międzynarodowa studiów podyplomowych

1.	Kontrola zakażeń	Wydział Lekarski/ MCKP UJ	European Centre for Disease and Control (ECDC) w zakresie „Implementation of a Training Strategy for Infection Control on the European Union (TRICE-IS)
----	------------------	---------------------------	---

## 4.12. Jakość kształcenia

### Sekcja Analiz Jakości Kształcenia

Sekcja Analiz Jakości Kształcenia<sup>1</sup> zajmuje się organizowaniem, przeprowadzaniem i promocją badań nad jakością kształcenia na Uniwersytecie Jagiellońskim oraz opracowywaniem i udostępnianiem ich wyników, a także planowaniem i realizacją corocznego Tygodnia Jakości Kształcenia na UJ. Pracownicy Sekcji współpracują z Pełnomocnikiem Rektora UJ ds. jakości kształcenia.

Do zadań Sekcji Analiz Jakości Kształcenia realizowanych każdego roku należą działania o charakterze:

- analitycznym, polegającym na opracowaniu i analizie danych oraz przedstawianiu wyników;
- organizacyjnym i technicznym związanym z przygotowywaniem zaplecza badawczego do większości akcji ankietowych przeprowadzanych na Uniwersytecie Jagiellońskim;
- informacyjnym, polegającym na prezentowaniu stanu prac nad analizą danych dotyczących jakości kształcenia zainteresowanym podmiotom;
- promocyjnym, polegającym na budowaniu kultury jakości na Uniwersytecie Jagiellońskim.

W roku 2016 przeprowadzono następujące badania o zasięgu ogólnouniwersyteckim:

- badanie kandydatów na studia (kandydaci na studia rozpoczynające się w roku akademickim 2016/2017);
- dwie edycje oceny zajęć dydaktycznych za rok akademicki 2015/2016;
- ocenę pracy administracji w formie dostępnego przez cały rok akademicki formularza;
- barometr satysfakcji studenckiej (badanie zadowolenia studentów ze studiowania na UJ);
- badanie losów zawodowych absolwentów, którzy ukończyli studia w roku akademickim 2014/2015 i wyrazili zgodę na udział w badaniu.

<sup>1</sup>Zgodnie z zarządzeniem nr 8 Rektora Uniwersytetu Jagiellońskiego z 17 stycznia 2017 r. od 1.02.2017 r. nazwa została zmieniona na: „Sekcja Jakości Kształcenia”.



W ocenie zajęć dydaktycznych za rok akademicki 2015/2016 wzięło udział 18 164 osób, co stanowi 43,5% ogółu studentów i doktorantów mogących wypełnić ankiety ewaluacyjne. Uzyskano oceny dla 75% zrealizowanych zajęć oraz dla 76% pracowników prowadzących zajęcia dydaktyczne. W ocenie pracy administracji wypełnionych zostało łącznie 855 formularzy, w tym 477 dotyczyło oceny sekretariatów dydaktycznych, 106 koordynatorów ds. pomocy materialnej, 85 agend administracji centralnej oraz 187 koordynatorów programu Erasmus+. Na pytania zawarte w barometrze satysfakcji studenckiej odpowiedziało 4 557 osób, czyli 10% zaproszonych studentów. Na udział w monitorowaniu losów zawodowych absolwentów wyraziło zgodę 2 352 osób kończących studia licencjackie (74%) i 3 002 osób kończących studia magisterskie (69%), natomiast po wysłaniu zaproszenia ankietę wypełniło odpowiednio 1 320 absolwentów studiów licencjackich (41%) i 1 935 absolwentów studiów magisterskich (44%). W oparciu o wyniki ankiet za rok akademicki 2015/2016 nagrodzono 50 pracowników prowadzących zajęcia dydaktyczne.

W ramach działań o charakterze promocyjno-informacyjnym Sekcja Analiz Jakości Kształcenia zrealizowała piątą edycję Tygodnia Jakości Kształcenia (TJK) na Uniwersytecie Jagiellońskim, wydarzenia o charakterze i zasięgu ogólnouniwersyteckim podejmującego tematykę działań projakościowych na UJ. Tydzień Jakości Kształcenia odbył się w pierwszym tygodniu grudnia i został zapoczątkowany debatą „Dlaczego warto dbać o relacje uczelni z absolwentami?”. W kolejnych dniach skoncentrowano się na realizacji zróżnicowanych tematycznie spotkań, warsztatów i wykładów dla całej społeczności Uniwersytetu Jagiellońskiego. W 93 koordynowanych przez Sekcję Analiz Jakości Kształcenia wydarzeniach ogólnouniwersyteckich uczestniczyło łącznie 1 108 osób. Szczegóły wydarzenia znajdują się na stronie [www.tjk.uj.edu.pl](http://www.tjk.uj.edu.pl).

### **Nagroda Pro Arte Docendi oraz Nagroda im. Hugona Kołłątaja**

Nagrodę Pro Arte Docendi przyznaje się wybitnym nauczycielom akademickim zatrudnionym w Uniwersytecie Jagiellońskim za wysoką jakość pracy dydaktycznej, a w szczególności za mistrzostwo w sztuce przekazywania wiedzy, doskonałe relacje i wyniki pracy ze studentami, indywidualną pracę z wyróżniającymi się wychowankami oraz kołami naukowymi, wprowadzanie nowatorskich rozwiązań w zakresie kształcenia

oraz stosowanie w praktyce innowacyjnych metod i środków zgodnych ze wskazaniami nowoczesnej dydaktyki akademickiej.

Z kolei Nagroda Rektora Uniwersytetu Jagiellońskiego im. Hugona Kołłątaja, indywidualna bądź zespołowa, przyznawana jest z okazji Dnia Komisji Edukacji Narodowej za wkład w popularyzację wiedzy w środowiskach szkolnych, za intensywną i owocną współpracę ze szkołami średnimi na rzecz rozbudzania aspiracji edukacyjnych wśród młodzieży i ludzi dorosłych, za autorstwo podręczników metodycznych o dużym znaczeniu oraz za innowacyjność w zakresie pomocy naukowych.

W dniu 30 września 2016 roku Kapituła Nagrody Pro Arte Docendi oraz Nagrody Rektora Uniwersytetu Jagiellońskiego im. Hugona Kołłątaja pod przewodnictwem prof. dr. hab. Armena Edigariana, Prorektora UJ ds. dydaktyki, obradowała nad 7 wnioskami o przyznanie Nagrody Pro Arte Docendi oraz nad 5 wnioskami o przyznanie Nagrody Rektora Uniwersytetu Jagiellońskiego im. Hugona Kołłątaja. Po przeprowadzeniu dyskusji nad każdą ze zgłoszonych kandydatur Kapituła podjęła decyzję, że Nagrody Pro Arte Docendi otrzymają:

- 1) prof. dr hab. Marek Jarnicki z Wydziału Matematyki i Informatyki;
- 2) dr hab. Kazimierz Lankosz, prof. UJ z Wydziału Prawa i Administracji;
- 3) dr Renata Iwicka z Wydziału Filozoficznego;
- 4) dr med. Michał Nowakowski z Wydziału Lekarskiego.

Natomiast Nagrodę Rektora Uniwersytetu Jagiellońskiego im. Hugona Kołłątaja w 2016 roku otrzymał Pan dr Marcin Kulczycki z Wydziału Matematyki i Informatyki.

### **Rektorski Fundusz Rozwoju Dydaktyki „Ars Docendi”**

Celem Rektorskiego Funduszu Rozwoju Dydaktyki „Ars Docendi” jest wdrażanie na Uniwersytecie Jagiellońskim nowatorskich projektów dydaktycznych. O dofinansowanie z Funduszu mogą starać się wydziały Uniwersytetu Jagiellońskiego (nie dotyczy Collegium Medicum). Ze środków Funduszu dofinansowywane są:

- 1) zakup aparatury (wraz z oprogramowaniem) i narzędzi wspomagających proces dydaktyczny (wyposażenie sal wykładowych, ćwiczeniowych, laboratoriów i pracowni terenowych);
- 2) przygotowanie oraz druk podręczników i skryptów akademickich służących rozwojowi dydaktyki;

3) przygotowanie elektronicznych kursów nauczania na odległość i prowadzenie pilotażowych kursów internetowych.

Wnioskodawcy składają wnioski o dofinansowanie projektów w terminie do 15 maja każdego roku. Rada Funduszu podejmuje decyzje o ich dofinansowaniu w terminie do 30 czerwca. Poniższa tabela przedstawia projekty, które otrzymały dofinansowanie w czerwcu 2016 roku.

Lp.	Tytuł projektu	Wydział	Przyznana kwota dofinansowania (w zł)
1.	Udoskonalenie metodyki nauczania Proteomiki	Biochemii, Biofizyki i Biotechnologii	26 656,51
2.	Terenowe metody oznaczania właściwości fizykochemicznych wód na tle zasobów wodnych w zlewniach naturalnych i antropogenicznych	Biologii i Nauk o Ziemi	15 508,41
3.	Dydaktyczny ogródek meteorologiczny		26 268,20
4.	Modernizacja i rozbudowa pracowni komputerowych Instytutu Zoologii		28 000,00
5.	Implementacja wskazywanych przez pracodawców umiejętności praktycznych dla studentów kierunku Zarządzanie Zasobami Przyrody przydatnych w analizie i ocenie stanu ekosystemów naturalnych		15 168,51
6.	Nowoczesne laboratorium chemii analitycznej w nowym budynku Wydziału Chemii na Kampusie 600-lecia Odnowienia Uniwersytetu Jagiellońskiego – część 2	Chemii	26 000,00

7.	Wyposażenie Pracowni Spektroskopii Mössbauerowskiej (Pracownia Specjalistyczna Fizyki Medycznej i Biofizyki Molekularnej)	Fizyki, Astronomii i Informatyki Stosowanej	22 800,00
8.	Modernizacja Pracowni Pokazów Fizycznych IF		14 997,00
9.	Rozproszone sieci sensorów do monitorowania stanu środowiska		7 700,00
10.	Kursy e-learningowe z zakresu nauk ścisłych i technicznych		15 000,00
11.	Dodatkowe stanowiska pracy (komputery) dla studentów w Bibliotece Wydziału Filologicznego	Filologiczny	11 760,00
12.	Doskonalenie procesu dydaktycznego: obozu naukowo-badawczego „Diagnoza funkcjonowania polskiego wymiaru sprawiedliwości. Monitoring sądów rejonowych”	Filozoficzny	7 404,20
13.	Wyposażenie pracowni komputerowej w Instytucie Socjologii w sprzęt komputerowy do prowadzenia zajęć dydaktycznych z zakresu metodologii badań społecznych i komputerowej analizy danych (ilościowych i jakościowych)		41 650,00
14.	Wsparcie dydaktyki w Instytucie Historii Sztuki – nowoczesne wyposażenie czytelni bibliotecznej	Historyczny	38 000,00
15.	Modernizacja sprzętu komputerowego oraz zestawów głośnikowych w pracowni komputerowej i salach dydaktycznych		8 750,00

16.	Nowoczesne technologie w dydaktyce antropologii historycznej i historii mówionej		7 824,46
17.	Digitalizacja i zwiększanie dostępności materiałów dydaktycznych w kursach prowadzonych przez Katedrę Antropologii Literatury i Badań Kulturowych Wydziału Polonistyki	Polonistyki	4 900,00
18.	Strona audiowizualna studiów eurazjatyckich		6 997,20
19.	Zakup przenośnych komputerów, drukarki, skanerów dla celów dydaktycznych, wykorzystujących najnowocześniejsze technologie informacyjne i komunikacyjne	Studiów Międzynarodowych i Politycznych	11 115,51
20.	Gatunki cyfrowe – dydaktyka		4 000,00
21.	Aparaturowe (System Biosemi ActiveTwo – 16-kanalowe EEG) wsparcie procesu dydaktycznego na kierunku psychologia, specjalność: „Neuropsychologia i neurokognitywistyka” oraz specjalność: „Psychologia stosowana”	Zarządzania i Komunikacji Społecznej	59 500,00

### Nagroda im. Henryka Jordana

Nagroda im. Henryka Jordana przyznawana jest przez Rektora Uniwersytetu Jagiellońskiego studentom i doktorantom, którzy w danym roku akademickim osiągnęli wybitne sukcesy sportowe oraz wykazują nienaganną postawę etyczno-moralną.

W 2016 roku Rektor Uniwersytetu Jagiellońskiego przyznał jedną nagrodę oraz dwa wyróżnienia za osiągnięcia sportowe uzyskane w roku

akademickim 2015/2016. Laureaci otrzymali dyplomy okolicznościowe oraz nagrody pieniężne.

### Wyróżnienie za wysoką jakość pracy dydaktycznej

Uniwersytet Jagielloński od kilku lat prowadzi cykliczne projekty ewaluacji jakości kształcenia. Celem akcji oceny zajęć dydaktycznych jest monitorowanie procesu dydaktycznego oraz systematyczna poprawa jakości dydaktyki na Uniwersytecie. Z tego powodu gromadzone są i analizowane informacje na temat oceny wypełniania obowiązków dydaktycznych przez pracowników naukowo-dydaktycznych, dydaktycznych i doktorantów oraz prowadzonych przez danego pracownika zajęć. Ocena dokonywana jest przez studentów, słuchaczy studiów podyplomowych i doktorantów. Na podstawie wyników oceny zajęć dydaktycznych przyznawane są dodatkowe wynagrodzenia najwyższej ocenionym pracownikom UJ. Wysokość środków przeznaczonych na dodatkowe wynagrodzenia wyznacza w każdym roku akademickim Rektor UJ, zgodnie z zarządzeniem nr 7 Rektora Uniwersytetu Jagiellońskiego z 14 stycznia 2015 roku w sprawie wprowadzenia Regulaminu ankietowego systemu oceny zajęć dydaktycznych.

W 2016 roku za wysoką jakość pracy dydaktycznej zostały wyróżnione następujące osoby:

dr Anna APOLA (Wydział Farmaceutyczny),  
 dr Magdalena BANASZKIEWICZ (Wydział Studiów Międzynarodowych i Politycznych),  
 dr Krystian BARZYKOWSKI (Wydział Filozoficzny),  
 dr Krzysztof CIESIELSKI (Wydział Matematyki i Informatyki),  
 dr Iwona CIEŚLIK (Wydział Matematyki i Informatyki),  
 dr Agnieszka CIOS (Wydział Farmaceutyczny),  
 dr hab. Renata CZEKAŁSKA (Wydział Studiów Międzynarodowych i Politycznych),  
 mgr Olga DORCZUK (Wydział Filologiczny),  
 dr Ewelina FIC (Wydział Biochemii, Biofizyki i Biotechnologii),  
 dr hab. Henryk GŁĄB (Wydział Biologii i Nauk o Ziemi),  
 dr Krystyna GOLONKA (Wydział Zarządzania i Komunikacji Społecznej),  
 dr Monika JEDYNAK (Wydział Zarządzania i Komunikacji Społecznej),  
 dr Małgorzata JEMIOŁA-RZEMIŃSKA (Wydział Biochemii, Biofizyki i Biotechnologii),

dr Jakub KORNHAUSER (Wydział Filologiczny),  
 dr Ryszard KRAWCZYK (Wydział Prawa i Administracji),  
 dr Grzegorz KUĆKA (Wydział Prawa i Administracji),  
 mgr Paweł KUKLA (Wydział Nauk o Zdrowiu),  
 mgr Anna KLIŚ-KALINOWSKA (Wydział Nauk o Zdrowiu),  
 prof. dr hab. Ryszard LASKOWSKI (Wydział Biologii i Nauk o Ziemi),  
 mgr Maciej LUBAŚ (Studium Wychowania Fizycznego i Sportu),  
 dr Wojciech MACIEJOWSKI (Wydział Biologii i Nauk o Ziemi),  
 dr hab. Marcin MAKOWSKI (Wydział Chemii),  
 dr Katarzyna MAKYŁA-JUZAK (Wydział Chemii),  
 dr inż. Ewa MALATA (Wydział Biologii i Nauk o Ziemi),  
 dr Mikołaj MAŁECKI (Wydział Prawa i Administracji),  
 mgr Rui MAO (Wydział Studiów Międzynarodowych i Politycznych),  
 dr hab. Janusz MIERZWA (Wydział Historyczny),  
 mgr Karolina NURZYŃSKA (Centrum Językowe Uniwersytetu  
 Jagiellońskiego – Collegium Medicum),  
 dr Barbara OSTROWSKA (Wydział Lekarski),  
 dr Patrycja PAŁKA (Wydział Polonistyki),  
 dr Dawid PINKOWICZ (Wydział Chemii),  
 dr Piotr PROKOPOWICZ (Wydział Filozoficzny),  
 dr Joanna PUCHALSKA (Wydział Filozoficzny),  
 dr Karolina RAK (Wydział Studiów Międzynarodowych i Politycznych),  
 dr Tomasz ROMAŃCZUKIEWICZ (Wydział Fizyki, Astronomii i Informatyki  
 Stosowanej),  
 mgr Tomasz SANAK (Wydział Lekarski),  
 dr hab. Remigiusz SAPA (Wydział Zarządzania i Komunikacji Społecznej),  
 dr hab. Marcin STARZYŃSKI (Wydział Historyczny),  
 mgr Aleksandra TOMIĆ (Wydział Filologiczny),  
 dr Bartosz TRYBULEC (Wydział Nauk o Zdrowiu),  
 dr hab. Kinga TUTAK (Wydział Polonistyki),  
 dr hab. Iwona WĘGRZYN (Wydział Polonistyki),  
 dr hab. Ewa ZUBA-SURMA, prof. UJ (Wydział Biochemii, Biofizyki  
 i Biotechnologii),

oraz osoby, które nie wyraziły zgody na publikację nazwiska, pochodzące  
 z następujących jednostek UJ:

Jagiellońskie Centrum Językowe (1 osoba),

Wydział Filologiczny (2 osoby),  
 Wydział Fizyki, Astronomii i Informatyki Stosowanej (2 osoby),  
 Wydział Historyczny (1 osoba),  
 Wydział Lekarski (1 osoba).

## 4.13. Inne sprawy studenckie

### Organizacje studenckie

W 2016 roku na Uniwersytecie Jagiellońskim działały następujące  
 organizacje studenckie:

- Samorząd Studentów UJ, w tym Rada Samorządu Studentów  
 Uniwersytetu Jagiellońskiego – Collegium Medicum;
- Bratnia Pomoc Akademicka im. św. Jana z Kęt „Cantianum”;
- Niezależne Zrzeszenie Studentów UJ;
- Klub Uczelniany Akademickiego Związku Sportowego UJ;
- Klub Uczelniany Akademickiego Związku Sportowego UJ CM;
- Stowarzyszenie Katolickiej Młodzieży Akademickiej;
- Erasmus Student Network-Uniwersytet Jagielloński;
- Akademicki Klub Turystyczny „Rozdroże”;
- Europejskie Forum Studentów AEGEE Kraków ;
- Klub Wolontariusza UJ;
- Zrzeszenie Studentów Polskich UJ;
- Europejskie Stowarzyszenie Studentów Prawa ELSA Kraków;
- European Geography Association for Students and Young  
 Geographers – EGEA;
- Teatr „Remedium” Uniwersytetu Jagiellońskiego;
- Krakowski Teatr Studencki Graciarnia;
- Bractwo Czapki Studenckiej Uniwersytetu Jagiellońskiego;
- Młodzi dla Polski;
- Stowarzyszenie All In UJ;
- Stowarzyszenie Studentów dla Rzeczypospolitej, Oddział Kraków;
- Towarzystwo Biblioteki Słuchaczy Prawa UJ;
- Rada Kół Naukowych UJ;
- Ruch Akademicki Pod Prąd;
- Oddział Kraków Międzynarodowego Stowarzyszenia Studentów  
 Medycyny IFMSA-Poland;
- Studenckie Towarzystwo Naukowe Uniwersytetu Jagiellońskiego  
 Collegium Medicum;



- Polskie Towarzystwo Studentów Farmacji Uniwersytetu Jagiellońskiego – Collegium Medicum/Młoda Farmacja;
- Polskie Towarzystwo Studentów Stomatologii Oddział Kraków;
- Towarzystwo Studentów Analityki Medycznej Uniwersytetu Jagiellońskiego – Collegium Medicum.

### Koła naukowe

W 2016 roku działało na Uniwersytecie 309 kół naukowych. Poniższa tabela przedstawia listę kół naukowych na poszczególnych wydziałach.

Wydział/Jednostka	Rok	
	2015	2016
Prawa i Administracji	40	42
Filozoficzny	14	14
Historyczny	8	8
Filologiczny	20	22
Polonistyki	14	14
Matematyki i Informatyki	6	6
Fizyki, Astronomii i Informatyki Stosowanej	7	7
Chemii	2	2
Biologii i Nauk o Ziemi	7	7
Zarządzania i Komunikacji Społecznej	16	17
Studiów Międzynarodowych i Politycznych	16	19
Biochemii, Biofizyki i Biotechnologii	3	3
Międzywydziałowe Indywidualne Studia Humanistyczne	1	1
Lekarski	106	99
Farmaceutyczny	25	20
Nauk o Zdrowiu	17	26
Koła Międzywydziałowe	1	2
<b>RAZEM UJ + UJ CM</b>	<b>303</b>	<b>309</b>

Jedną z form angażowania się studentów w życie uczelni jest uczestnictwo w inicjatywach realizowanych przez koła naukowe. Studencki ruch naukowy Uniwersytetu Jagiellońskiego podobnie jak w latach ubiegłych skupiał swoje działania na organizowaniu konferencji i realizacji projektów badawczych, czynnym uczestnictwie w konferencjach naukowych oraz przygotowaniu publikacji. Rada Kół Naukowych UJ w ramach swojej działalności wspiera aktywność naukową studentów poprzez przydzielanie środków finansowych na realizację ich inicjatyw oraz organizację szkoleń i warsztatów z zakresu wiedzy o organizacji projektów naukowych.

Rada Kół Naukowych UJ, zrzeszająca koła naukowe (z wyłączeniem UJ CM), w 2016 roku rozdysponowała na realizację 274 projektów przygotowanych przez koła naukowe kwotę 416 877 złotych.

Obok Rady Kół Naukowych UJ organizującej realizację projektów na 12 wydziałach UJ (bez Collegium Medicum) działa Studenckie Towarzystwo Naukowe UJ CM (STN UJ CM) koordynujące i wspierające działalność kół naukowych w Collegium Medicum. W roku akademickim 2016/2017 STN UJ CM otrzymało dofinansowanie swojej działalności w kwocie 138 917 zł.

### Ubezpieczenie zdrowotne studentów i doktorantów po 26. roku życia

Zgodnie z ustawą z dnia 27 sierpnia 2004 r. o świadczeniach opieki zdrowotnej finansowanych ze środków publicznych (Dz. U. z 2016 r. poz. 1793, z późn. zm.), studenta/doktoranta, który ukończył 26. rok życia lub nie podlega ubezpieczeniu z innego tytułu, do ubezpieczenia zgłasza uczelnia, w której się uczy. O to, żeby uczelnia zgłosiła studenta/doktoranta do ubezpieczenia w NFZ, występuje sam zainteresowany. Zgłoszenia dokonuje się po złożeniu przez studenta/doktoranta stosownego wniosku oraz oświadczenia o niepodleganiu obowiązkowi ubezpieczenia zdrowotnego z innego tytułu (np. umowa o pracę, umowa zlecenia lub jako małżonek osoby ubezpieczonej).

W każdym miesiącu sporządzany jest raport ubezpieczonych studentów i doktorantów, który za pośrednictwem Działu Spraw Osobowych przesyłany jest do ZUS-u. Na potrzeby Ministerstwa Nauki i Szkolnictwa Wyższego trzy razy w roku sporządzane jest sprawozdanie o liczbie studentów i uczestników studiów doktoranckich, za których Uniwersytet Jagielloński opłaca składki na ubezpieczenia zdrowotne oraz o kwocie wydatków z tego tytułu. Na podstawie tego sprawozdania Ministerstwo Nauki i Szkolnictwa Wyższego refunduje wydatki poniesione przez Uczelnię na ubezpieczenie zdrowotne studentów i doktorantów.

**Ubezpieczenie zdrowotne studentów i doktorantów UJ  
(bez Collegium Medicum) w 2016 roku**

Wyszczególnienie		Liczba ubezpieczonych		Kwota wydatkowana na ubezpieczenie
		Ogółem	w tym: cudzoziemców	
Studenci	styczeń	973	276	45 536,40 zł
	luty	1 008	276	47 174,40 zł
	marzec	1 049	279	49 093,20 zł
	kwiecień	1 084	287	50 731,20 zł
	maj	1 110	287	51 948,00 zł
	czerwiec	1 155	290	54 054,00 zł
	lipiec	1 145	284	53 586,00 zł
	sierpień	1 091	264	51 058,80 zł
	wrzesień	1 112	266	52 041,60 zł
	październik	1 211	314	56 674,80 zł
	listopad	1 131	318	52 930,80 zł
	grudzień	1 044	303	48 859,20 zł
	Kwota wydatkowana na ubezpieczenie studentów			<b>613 688,40 zł</b>
	Doktoranci	styczeń	835	12
luty		851	11	39 826,80 zł
marzec		849	10	39 733,20 zł
kwiecień		842	10	39 405,60 zł
maj		851	10	39 826,80 zł
czerwiec		901	10	42 166,80 zł
lipiec		912	10	42 681,60 zł
sierpień		914	10	42 775,20 zł
wrzesień		927	9	43 383,60 zł
październik		870	11	40 716,00 zł
listopad		845	11	39 546,00 zł
grudzień		814	11	38 095,20 zł
Kwota wydatkowana na ubezpieczenie doktorantów			<b>487 234,80 zł</b>	
<b>Łączna kwota wydatkowana na ubezpieczenie studentów i doktorantów w 2016 roku</b>				<b>1 100 923,20 zł</b>

**Ubezpieczenie zdrowotne studentów i doktorantów UJ CM w 2016 roku**

Wyszczególnienie		Liczba ubezpieczonych		Kwota wydatkowana na ubezpieczenie
		Ogółem	w tym: cudzoziemców	
Studenci	styczeń	229	38	10 717,20 zł
	luty	238	38	11 138,40 zł
	marzec	249	40	11 653,20 zł
	kwiecień	245	40	11 466,00 zł
	maj	249	40	11 653,20 zł
	czerwiec	236	40	11 044,80 zł
	lipiec	234	38	10 951,20 zł
	sierpień	224	36	10 483,20 zł
	wrzesień	225	35	10 530,00 zł
	październik	236	39	11 044,80 zł
	listopad	230	39	10 764,00 zł
	grudzień	232	38	10 857,60 zł
	Kwota wydatkowana na ubezpieczenie studentów			<b>132 303,60 zł</b>
	Doktoranci	styczeń	43	0
luty		44	0	2 059,20 zł
marzec		39	0	1 825,20 zł
kwiecień		36	0	1 684,80 zł
maj		38	0	1 778,40 zł
czerwiec		40	0	1 872,00 zł
lipiec		38	0	1 778,40 zł
sierpień		38	0	1 778,40 zł
wrzesień		38	0	1 778,40 zł
październik		39	1	1 825,20 zł
listopad		37	0	1 731,60 zł
grudzień		38	0	1 778,40 zł
Kwota wydatkowana na ubezpieczenie doktorantów			<b>21 902,40 zł</b>	
<b>Łączna kwota wydatkowana na ubezpieczenie studentów i doktorantów w 2016 roku</b>				<b>154 206,00 zł</b>



## Sprawy dyscyplinarne studentów i doktorantów

W 2016 roku Komisja Dyscyplinarna dla Studentów wydała orzeczenia o ukaraniu 8 studentów:

- karę upomnienia orzeczono w stosunku do 3 studentów,
- karę nagany orzeczono w stosunku do 2 studentów,
- karę nagany z ostrzeżeniem orzeczono w stosunku do 3 studentów.

Rektor UJ udzielił kary upomnienia (z pominięciem komisji dyscyplinarnej) 1 studentowi.

Umorzono postępowanie wszczęte przeciwko 1 studentowi.

## 4.14. Międzynarodowa wymiana studentów i doktorantów

Dział Międzynarodowej Wymiany Studenckiej (DMWS) podlega Prorektorowi UJ ds. dydaktyki. W ramach swojej działalności jednostka zajmuje się m.in.:

- inicjowaniem, koordynacją i rozliczaniem projektów pt.:
  - Mobilność edukacyjna w sektorze szkolnictwa wyższego w ramach Programu Erasmus+ – Mobilność studentów i pracowników uczelni kraje programu (dalej: *Erasmus+ KA 103*),
  - Mobilność edukacyjna w sektorze szkolnictwa wyższego w ramach Programu Erasmus+ – Mobilność studentów i pracowników kraje partnerskie (dalej: *Erasmus+ KA 107*),
  - Zagraniczna mobilność studentów niepełnosprawnych oraz znajdujących się w trudnej sytuacji materialnej, realizowanego w ramach Programu Operacyjnego Wiedza Edukacja Rozwój (dalej: *PO WER*),
  - Mobilność Studentów i Pracowników Uczelni w ramach Funduszu Stypendialnego i Szkoleniowego,
  - Wizyty Studyjne w ramach Funduszu Stypendialnego i Szkoleniowego;
- wsparciem organizacyjno-administracyjnym zagranicznych studentów i doktorantów przyjeżdżających do Uniwersytetu Jagiellońskiego w ramach:
  - Programu Erasmus+ Studia i innych wymian międzynarodowych,
  - skierowanych przez Biuro Uznawalności Wykształcenia i Wymiany Międzynarodowej (BUWiWM) na studia semestralne oraz na staże naukowo-badawcze,

- indywidualnych zgłoszeń studentów poza istniejącymi umowami o współpracy międzynarodowej i międzyuczelnianej;
- obsługą wyjazdów studentów, doktorantów i absolwentów na zagraniczne studia i praktyki w ramach koordynowanych projektów oraz wyjazdów w ramach Utrecht Network (MAUI i EAN);
- obsługą studentów i doktorantów podejmujących studia w UJ, będących stypendystami strony polskiej;
- obsługą studentów zagranicznych w zakresie programów pożyczek Direct Loans z Departamentu Edukacji U.S., świadczeń bezzwrotnych w ramach Departamentu do Spraw Weteranów U.S. oraz programu pożyczek prywatnych Sallie Mae;
- opiniowaniem umów o wspólnie prowadzonych przewodach doktorskich i prowadzeniem działalności informacyjnej w tym zakresie;
- koordynacją działań integrujących cudzoziemców we wspólnotę akademicką UJ.

### 4.14.1. Inicjowanie, koordynacja i rozliczanie projektów mobilnościowych

W roku 2016 DMWS zainicjował i pozyskał dla UJ środki na przeprowadzenie wymiany studentów i pracowników z krajami programu, tj. z krajami Unii Europejskiej. Wszystkie złożone projekty otrzymały dofinansowanie:

- Erasmus+ KA 103 w kwocie 2 090 700,00 EUR, na łącznie 1 139 mobilności, w tym: 706 wyjazdów na studia, 190 na praktykę, 146 wyjazdów dla nauczycieli akademickich w celu prowadzenia zajęć dydaktycznych i 97 wyjazdów dla pracowników w celach szkoleniowych. Czas realizacji projektu od 01.06.2015 r. do 31.05.2017 r.;
- Erasmus+ KA 103 w kwocie 1 830 875,00 EUR, na łącznie 1 064 mobilności, w tym: 665 wyjazdów na studia, 150 na praktykę, 171 wyjazdów dla nauczycieli akademickich w celu prowadzenia zajęć dydaktycznych i 78 wyjazdów dla pracowników w celach szkoleniowych. Czas realizacji projektu od 01.06.2016 r. do 31.05.2018 r.;
- PO WER w kwocie 2 258 481,25 zł, na łącznie 100 mobilności, w tym: 85 wyjazdów na studia i praktyki dla studentów, którzy mają prawo do otrzymywania „dodatku socjalnego” i 15 wyjazdów na

studia i praktyki dla studentów niepełnosprawnych. Czas realizacji projektu od 01.06.2016 r. do 31.05.2018 r.;

- Wizyty Studyjne w ramach Funduszu Stypendialnego i Szkoleniowego w kwocie 217 794,56 zł, na łącznie 19 mobilności pracowniczych, w tym: 6 wyjazdów do Norwegii, 11 wyjazdów do Islandii oraz 2 wyjazdy do Liechtensteinu. Czas realizacji projektów od 01.08.2016 r. do 31.12.2016 r.

Ponadto w roku 2016 DMWS zainicjował i pozyskał jeden nowy grant dla UJ w ramach konkursu w programie Erasmus+ KA 107 na przeprowadzenie wymiany studentów i pracowników z krajami partnerskimi, tj. z krajami spoza Unii Europejskiej. Projekt został bardzo wysoko oceniony i otrzymał dofinansowanie w kwocie:

- 413 210,00 EUR, na łącznie 140 wyjazdów i przyjazdów studentów i pracowników w ramach mobilności z partnerami z Armenii (3 mobilności), Białorusi (3 mobilności), Chin (4 mobilności), Egiptu (24 mobilności), Gruzji (3 mobilności), Indii (7 mobilności), Izraela (32 mobilności), Japonii (3 mobilności), Kenii (11 mobilności), Rosji (11 mobilności), Serbii (11 mobilności), Tunezji (24 mobilności), Ukrainy (2 mobilności) i USA (2 mobilności). Czas realizacji projektu od 01.06.2016 r. do 31.05.2018 r.

#### 4.14.2. Przyjazdy zagranicznych studentów i doktorantów w roku 2016 w ramach wymian międzynarodowych

W ramach programów wymiany w roku kalendarzowym 2016 przyjechało do UJ łącznie 1 596 osób. Studenci i doktoranci przyjeżdżający do UJ w 81% korzystali z programu Erasmus+. W wykazie są uwzględnieni przyjeżdżający na okres od jednego miesiąca do całego roku akademickiego.

Program wymiany	I semestr 2015/2016	II semestr 2015/2016	I i II semestr 2015/2016	I semestr 2016/2017 <sup>1</sup>
Erasmus+ KA 103	308	208	204	576
Erasmus+ KA 107	–	9	–	3

Erasmus Mundus	–	4	16	16
Erasmus Praktyka	–	8	–	–
Fundacja Kościuszkowska	4	–	1	1
Fundacja Wyszehradzka	–	–	1	1
Indywidualne zgłoszenia lub zaproszenia	4	2	–	5
Program Spectress		1	–	2
Stypendyści BUWiWM	29	4	30	35
Stypendyści CEEPUS	4	12	–	6
Stypendyści Fullbright	–	–	2	–
Stypendyści GFPS	2	3	–	1
Stypendyści Programu im. Lane'a Kirklanda	–	–	9	10
Stypendyści UNESCO	–	1	–	–
Study Abroad Programme in Polish Studies	1	2	–	1
Stypendyści Utrecht Network	3	3	1	1
Staż Artes Liberales	–	–	–	1
Szkoła Prawa Polskiego	–	5	–	–
Wymiana bezpośrednia (w ramach umów bilateralnych)	14	17	4	21
<b>RAZEM</b>	<b>369</b>	<b>279</b>	<b>268</b>	<b>680</b>

<sup>1</sup> Zestawienie uwzględnia także studentów planujących pobyt 2-semestralny w UJ.

#### 4.14.2.1. Przyjazdy na studia w ramach Erasmus+ KA 103 i KA 107 z podziałem na kraje

W roku kalendarzowym 2016 w ramach Erasmus+ łącznie przyjechało do UJ 1 308 osób. W roku akademickim 2015/2016 przyjechało łącznie 738 osób, w tym 204 osoby studiowały przez dwa semestry. W I semestrze roku akademickiego 2016/2017 odnotowano wzrost o 67 osób w stosunku do roku poprzedniego.

Kraj	I semestr 2015/2016	II semestr 2015/2016	I i II semestr 2015/2016	I semestr 2016/2017 <sup>1</sup>
Armenia	–	3	–	–
Austria	4	2	3	9
Belgia	8	2	1	7
Bułgaria	7	5	–	7
Chiny	–	–	–	2
Chorwacja	8	6	–	4
Cypr	–	–	–	–
Czechy	13	8	2	11
Dania	1	–	–	–
Finlandia	–	–	1	–
Francja	14	32	45	71
Grecja	7	5	–	5
Hiszpania	22	5	81	135
Holandia	15	14	1	14
Irlandia	–	3	–	–
Japonia	–	–	–	1
Litwa	9	5	–	6
Łotwa	4	1	–	1
Macedonia	–	–	–	–
Malta	4	–	–	2
Niemcy	72	29	17	97

<sup>1</sup> Zestawienie uwzględnia także studentów planujących pobyt 2-semestralny w UJ.

Norwegia	–	1	–	–
Portugalia	10	6	3	21
Rumunia	9	6	–	9
Słowacja	11	7	–	18
Słowenia	1	–	–	7
Szwajcaria	3	1	1	1
Szwecja	4	2	1	6
Turcja	24	25	10	37
Ukraina	–	6	–	–
Węgry	13	13	4	21
Wielka Brytania	2	1	7	10
Włochy	43	29	27	77
<b>RAZEM</b>	<b>308</b>	<b>217</b>	<b>204</b>	<b>579</b>

W I semestrze roku akademickiego 2015/2016 najwięcej studentów zagranicznych przyjechało z Niemiec (72 osoby), Włoch (43 osoby), Turcji (24 osoby) i Hiszpanii (22 osoby). W II semestrze roku akademickiego 2015/2016 najwięcej studentów przyjechało z Francji (32 osoby), Niemiec (29 osób), Włoch (29 osób), Turcji (25 osób).

Natomiast na cały rok akademicki 2015/2016 najwięcej studentów przyjechało z Hiszpanii (81 osób), Francji (45 osób), Włoch (27 osób) i Niemiec (17 osób).

W I semestrze roku akademickiego 2016/2017 najwięcej studentów zagranicznych przyjechało do UJ w ramach Erasmus+ z Hiszpanii (135 osób), Niemiec (97 osób), Włoch (77 osób) i Francji (71 osób).

#### 4.14.2.2. Przyjazdy w ramach innych programów wymiany

W roku kalendarzowym 2016 w ramach pozostałych programów wymiany przyjechało do UJ 278 osób. W roku akademickim 2015/2016 łącznie przyjechało 187 osób (w tym w I semestrze roku akademickiego 2015/2016 studiowało 61 osób, w II semestrze studiowały 62 osoby, a przez cały rok akademicki 64 osoby). Najwięcej studentów zagranicznych przyjechało z Ukrainy (50 osób), Chin (19 osób), Stanów Zjednoczonych (15 osób) i Niemiec (14 osób).

W I semestrze roku akademickiego 2016/2017 łącznie przyjechało 85 osób, z czego 37 na I semestr, a 48 na oba semestry. Najwięcej studentów

zagranicznych przyjechało do UJ z Chin (24 osoby), Ukrainy (16 osób) i Korei Południowej (12 osób).

#### 4.14.2.3. Przyjazdy w ramach oferty BUWiWM na pobyty studyjne i staże naukowo-badawcze (od 1. miesiąca do 10. miesięcy)

W roku kalendarzowym 2016 DMWS koordynował przyjazdy stypendystów, w tym:

- 22 stypendystów Programu Polski Erasmus dla Ukrainy w I semestrze roku akademickiego 2015/2016;
- 9 stypendystów Programu Stypendialnego Rządu RP dla Młodych Naukowców przebywających w UJ w całym roku akademickim 2015/2016;
- 4 stypendystów Programu Stypendialnego Rządu RP dla Młodych Naukowców przebywających w UJ w I semestrze roku akademickiego 2016/2017;
- 10 stypendystów strony polskiej przebywających w UJ w I semestrze roku akademickiego 2015/2016;
- 10 stypendystów strony polskiej przebywających w UJ w II semestrze roku akademickiego 2015/2016;
- 20 stypendystów strony polskiej przebywających w UJ w I semestrze roku akademickiego 2016/2017.

W ww. zakresie DMWS koordynował również wypłaty i refundacje stypendiów w wysokości 363 150,00 zł w roku akademickim 2015/2016 i 133 700,00 zł w I semestrze roku akademickiego 2016/2017.

#### 4.14.3. Wyjazdy studentów i absolwentów UJ za granicę w ramach programów wymiany w roku kalendarzowym 2016

W ramach programów wymiany obsługiwanych przez DMWS w roku kalendarzowym 2016 wyjechało z UJ łącznie 1 297 osób. W ramach porozumień bilateralnych i umów międzyrządowych obsługiwanych przez DWM wyjechało łącznie 116 studentów i doktorantów. 89% wszystkich wyjeżdżających skorzystało z programu Erasmus+ i PO WER. W wykazie poniżej są uwzględnieni wyjeżdżający na okres od 2 miesięcy do całego roku akademickiego.

Program wymiany w DMWS	I semestr 2015/2016	II semestr 2015/2016	I i II semestr 2015/2016	I semestr 2016/2017 <sup>1</sup>
Erasmus+ (Studia) KA 103	251	154	147	383
Erasmus+ (Studia) KA 107	–	–	–	7
Erasmus+ (Praktyki)	37	62	0	54
PO WER	29	26	34	79
FSS	0	15	0	19
<b>RAZEM</b>	<b>317</b>	<b>257</b>	<b>181</b>	<b>542</b>

Minimalny czas wyjazdu studenta lub doktoranta w ramach umów bilateralnych to 2 tygodnie.

#### 4.14.3.1. Wyjazdy na studia w ramach Erasmus+ KA 103 w roku kalendarzowym 2016

W roku akademickim 2015/2016 w ramach Erasmus+ KA 103 wyjechało łącznie 552 studentów i doktorantów Uniwersytetu Jagiellońskiego, w tym w I semestrze 251 osób, w II semestrze 154 osoby, a 147 osób uczestniczyło w wymianie przez cały rok akademicki. Wśród wszystkich wyjeżdżających 144 osoby to studenci studiów pierwszego stopnia, 193 osoby to studenci studiów drugiego stopnia, 195 osób to studenci jednolitych studiów magisterskich, a 20 osób to uczestnicy studiów doktoranckich.

W I semestrze roku akademickiego 2015/2016 wyjechało 398 osób, w tym najwięcej do uczelni w Niemczech (82 osoby), Francji (65 osób), Hiszpanii (45 osób) i Włoszech (39 osób), ale także do Holandii (25 osób), Wielkiej Brytanii (17 osób) i Austrii (17 osób). Najwięcej studentów wyjechało z Wydziału Filologicznego (92 osoby), Wydziału Prawa i Administracji (75 osób), Instytutu Ekonomii, Finansów i Zarządzania na Wydziale Zarządzania i Komunikacji Społecznej (34 osoby), Wydziału Lekarskiego (26 osób) i Instytutu Psychologii Stosowanej na Wydziale Zarządzania i Komunikacji Społecznej (11 osób).

W II semestrze roku akademickiego 2015/2016 301 studentów realizowało mobilność zagraniczną, najchętniej w uczelniach w Hiszpanii

<sup>1</sup> Zestawienie uwzględnia także studentów planujących studia 2-semesterne za granicą, a praktyki realizowane tylko w I semestrze roku akademickiego 2015/2016.

i Niemczech (po 57 osób), Włoszech (34 osoby), Francji (40 osób) i Wielkiej Brytanii (15 osób). Najwięcej studentów wyjechało z Wydziału Filologicznego (45 osób), Wydziału Prawa i Administracji (31 osób), Wydziału Lekarskiego (33 osoby), Instytutu Ekonomii, Finansów i Zarządzania na Wydziale Zarządzania i Komunikacji Społecznej (20 osób) i z Instytutu Psychologii Stosowanej na Wydziale Zarządzania i Komunikacji Społecznej (18 osób).

Wśród 147 studentów, którzy realizowali mobilność przez cały rok akademicki 2015/2016 dominowały uczelnie w Niemczech (38 osób), Hiszpanii i Francji (po 23 osoby) i Włoszech (14 osób). Najwięcej studentów wyjechało z Wydziału Filologicznego (28 osób), Wydziału Prawa i Administracji (20 osób) i Instytutu Ekonomii, Finansów i Zarządzania na Wydziale Zarządzania i Komunikacji Społecznej (16 osób).

W roku akademickim 2016/2017 w ramach Erasmus+ KA 103 wyjechało łącznie 548 studentów i doktorantów Uniwersytetu Jagiellońskiego, w tym 245 osób w I semestrze, 165 osób w II semestrze i 138 osób na cały rok akademicki.

W I semestrze roku akademickiego 2016/2017 mobilność realizowało 107 studentów na studiach pierwszego stopnia, 155 studentów na studiach drugiego stopnia, 110 studentów na jednolitych studiach magisterskich oraz 11 uczestników studiów trzeciego stopnia. Najczęściej studenci wyjeżdżali do uczelni partnerskich z Niemiec i Włoch (po 54 osoby), Hiszpanii (59 osób) oraz Francji (34 osoby). Najwięcej studentów wyjechało z Wydziału Filologicznego (87 osób), Wydziału Prawa i Administracji (64 osoby), Wydziału Lekarskiego (28 osób) oraz Instytutu Psychologii Stosowanej na Wydziale Zarządzania i Komunikacji Społecznej (17 osób).

#### **4.14.3.2. Wyjazdy na studia w ramach Erasmus+ KA 107 w roku kalendarzowym 2016**

W I semestrze roku akademickiego 2016/2017 w ramach Erasmus+ KA 107 wyjechało łącznie 7 studentów i doktorantów Uniwersytetu Jagiellońskiego. Wśród wyjeżdżających 2 osoby to studenci studiów drugiego stopnia, a 5 osób to uczestnicy studiów doktoranckich (1 osoba wyjechała do Chin, 2 osoby do Japonii, 1 osoba do Meksyku, 1 osoba do Ukrainy i 2 osoby do Serbii).

#### **4.14.3.3. Wyjazdy studentów UJ na studia i praktyki z dofinansowaniem w ramach PO WER**

W roku akademickim 2015/2016 zrealizowano łącznie 89 wyjazdów w ramach PO WER, w tym 88 wyjazdów na studia oraz 1 wyjazd na praktykę. Z dofinansowania skorzystało 5 osób niepełnosprawnych oraz 84 osoby znajdujące się w trudnej sytuacji materialnej. Łącznie wypłacono 1 454 087,62 zł na poczet stypendiów. Najwięcej osób wyjechało z Instytutu Filologii Germańskiej na Wydziale Filologicznym (8 osób), Instytutu Nauk Politycznych i Stosunków Międzynarodowych na Wydziale Studiów Międzynarodowych i Politycznych (7 osób) oraz z Instytutu Ekonomii, Finansów i Zarządzania na Wydziale Zarządzania i Komunikacji Społecznej (6 osób).

W I semestrze roku akademickiego 2015/2016 zrealizowano 63 wyjazdy (w tym 34 całoroczne). Beneficjenci najczęściej wyjeżdżali do Niemiec (14 osób), Hiszpanii (12 osób) i Włoch (10 osób).

W II semestrze roku akademickiego 2015/2016 zrealizowano 60 wyjazdów (w tym 34 osoby kontynuowały mobilność z I semestru). Beneficjenci najczęściej wyjeżdżali do Hiszpanii i Niemiec (po 7 osób) oraz do Włoch (6 osób).

W I semestrze roku akademickiego 2016/2017 zrealizowano 79 wyjazdów, w tym 74 wyjazdy na studia oraz 5 wyjazdów na praktykę. Z dofinansowania skorzystały 3 osoby niepełnosprawne oraz 76 osób znajdujących się w trudnej sytuacji materialnej. Łącznie wypłacono 1 259 500,50 zł na poczet stypendiów. Beneficjenci najczęściej wyjeżdżali do Włoch (14 osób), Hiszpanii (10 osób) i Niemiec (8 osób).

#### **4.14.3.4. Wyjazdy studentów i absolwentów UJ na zagraniczną praktykę w ramach Erasmus+ KA 103**

W roku akademickim 2015/2016 zrealizowano łącznie 99 wyjazdów (od 2. do 6. miesięcy), na które przyznano dofinansowanie w łącznej kwocie 134 949,00 EUR. Najwięcej osób skorzystało z dofinansowania z Wydziału Prawa i Administracji (28 osób), Wydziału Zarządzania i Komunikacji Społecznej (22 osoby) oraz z Wydziału Filologicznego (13 osób).

W I semestrze roku akademickiego 2015/2016 37 osób zrealizowało mobilność w instytucjach zagranicznych, w tym 22 studentów na studiach drugiego stopnia, 14 studentów na jednolitych studiach magisterskich oraz



1 doktorant na studiach trzeciego stopnia. Beneficjenci najczęściej wyjeżdżali do instytucji w Niemczech (9 osób), Wielkiej Brytanii (6 osób) i Hiszpanii (5 osób). Najwięcej osób realizowało praktykę zagraniczną z Wydziału Prawa i Administracji (12 osób), Wydziału Zarządzania i Komunikacji Społecznej (7 osób) oraz z Wydziału Polonistyki (3 osoby).

W II semestrze roku akademickiego 2015/2016 62 osoby zrealizowały zagraniczną praktykę, w tym 2 studentów na studiach pierwszego stopnia, 31 studentów na studiach drugiego stopnia, 18 studentów na jednolitych studiach magisterskich oraz 11 doktorantów na studiach trzeciego stopnia. Beneficjenci najczęściej wyjeżdżali do instytucji we Włoszech i Wielkiej Brytanii (po 9 osób) oraz w Niemczech i Hiszpanii (po 5 osób). Najwięcej osób wyjechało z Wydziału Prawa i Administracji (16 osób), Wydziału Zarządzania i Komunikacji Społecznej (15 osób) oraz z Wydziału Filologicznego (10 osób).

W I semestrze roku akademickiego 2016/2017 54 osoby zrealizowały mobilność w instytucjach zagranicznych, w tym 2 studentów na studiach pierwszego stopnia, 24 studentów na studiach drugiego stopnia, 17 studentów na jednolitych studiach magisterskich oraz 11 doktorantów na studiach trzeciego stopnia. Łącznie przyznano dofinansowanie w kwocie 83 184,00 EUR. Beneficjenci najczęściej wyjeżdżali do Hiszpanii (14 osób), Wielkiej Brytanii (7 osób) oraz Niemiec i Włoch (po 5 osób). Najwięcej osób zrealizowało zagraniczną praktykę z Wydziału Prawa i Administracji, Wydziału Zarządzania i Komunikacji Społecznej (po 13 osób) oraz Wydziału Studiów Międzynarodowych i Politycznych (8 osób).

#### **4.14.4. Mobilność studentów i pracowników w ramach Funduszu Stypendialnego i Szkoleniowego**

W 2016 roku zrealizowano 15 mobilności finansowanych ze środków Funduszu Stypendialnego i Szkoleniowego. Do Norwegii wyjechało 8 osób (5 studentów i 3 pracowników), natomiast 4 osoby wyjechały do Islandii (3 doktorantów i 1 pracownik). Do UJ z Norwegii przyjechało 3 pracowników. W sumie w ramach Programu Mobilność Studentów i Pracowników Uczelni w ramach Funduszu Stypendialnego i Szkoleniowego zrealizowano 8 mobilności studenckich (5 studentów i 3 doktorantów), 4 mobilności pracowników UJ oraz 3 mobilności pracowników z norweskich uczelni partnerskich, na które przyznano dofinansowanie w łącznej kwocie 199 134,42 zł.

Ponadto w roku 2016 zrealizowano 19 mobilności pracowników UJ do uczelni partnerskich (6 do Norwegii, 11 do Islandii i 2 do Liechtensteinu) z Programu Wizyty Studyjne w ramach Funduszu Stypendialnego i Szkoleniowego, na które przyznano dofinansowanie w łącznej kwocie 217 794,56 zł.

#### **4.14.5. Mobilność w ramach współpracy Utrecht Network z innymi sieciami**

##### **4.14.5.1. Realizacja Mobilności z Australian-European Network**

W roku 2016 w rekrutacji na wyjazdy do uczelni z AEN aplikacje złożyło 11 studentów, 8 studentów otrzymało nominacje z UJ na wyjazdy do Australii. Nominacje zostały przesłane do centrali Utrecht Network, 7 nominacji zostało zaakceptowanych przez AEN.

##### **4.14.5.2. Realizacja mobilności z Mid-America Universities International**

W roku 2016 w rekrutacji na wyjazdy do uczelni z MAUI aplikacje złożyło 7 studentów, 6 studentów otrzymało nominacje z UJ na wyjazdy do USA. Nominacje zostały przesłane do centrali Utrecht Network i zaakceptowane przez MAUI.

#### **4.14.6. Obsługa studentów i doktorantów podejmujących studia w UJ będących stypendystami strony polskiej oraz strony wysyłającej**

W roku akademickim 2015/2016 (wg stanu na dzień 30.11.2015 r.) na studiach pierwszego i drugiego stopnia oraz jednolitych studiach magisterskich w UJ studiowało:

- 284 stypendystów strony polskiej, w tym 265 stypendystów Rządu Polskiego, 7 stypendystów Programu im. Konstantego Kalinowskiego, 12 stypendystów Programu im. Stefana Banacha oraz
- 23 stypendystów rządu państwa wysyłającego.

Na studiach trzeciego stopnia w roku akademickim 2015/2016 studiowało 11 stypendystów strony polskiej, w tym 8 stypendystów Programu im. Stefana Banacha i 3 stypendystów Rządu Polskiego.

Najwięcej stypendystów strony polskiej studiujących w UJ w roku akademickim 2015/2016 pochodziło z Ukrainy (117 osób), Białorusi (63 osoby) i Czech (45 osób). Wśród stypendystów strony wysyłającej



najwięcej w roku akademickim 2015/2016 studiowało w UJ studentów z Brazylii (9 osób) oraz Chin (7 osób).

Dział Międzynarodowej Wymiany Studenckiej obsługiwał wnioski studentów o stypendia i dodatkowe świadczenia oraz koordynował wypłaty stypendiów i ich refundacje z Biura Uznawalności Wykształcenia i Wymiany Międzynarodowej. W I semestrze roku akademickiego 2015/2016 DMWS wypłacił i uzyskał refundacje z BUWiWM stypendiów strony polskiej dla studentów na studiach pierwszego stopnia, drugiego stopnia i jednolitych studiach magisterskich w wysokości 1 295 820 zł, natomiast dla doktorantów w wysokości 155 250 zł.

W roku akademickim 2016/2017 (wg stanu na dzień 30.11.2016 r.) na studiach pierwszego i drugiego stopnia oraz jednolitych studiach magisterskich w UJ studiowało:

- 288 stypendystów strony polskiej, w tym 271 Stypendystów Rządu Polskiego, 8 stypendystów Programu im. Konstantego Kalinowskiego, 8 stypendystów Programu im. Stefana Banacha, 1 stypendysta Programu im. Ignacego Łukasiewicza oraz
- 13 stypendystów rządu państwa wysyłającego.

Na studiach trzeciego stopnia w roku akademickim 2016/2017 studiowało 13 stypendystów strony polskiej, w tym 10 stypendystów Programu im. Stefana Banacha i 3 stypendystów Rządu Polskiego.

Najwięcej stypendystów strony polskiej studiujących w UJ w roku akademickim 2016/2017 pochodziło z Ukrainy (115 osób), Białorusi (59 osób) i Czech (39 osób). Wśród stypendystów strony wysyłającej najwięcej w roku akademickim 2015/2016 studiowało w UJ studentów z Mongolii (3 osoby), Chin (3 osoby) oraz Stanów Zjednoczonych (3 osoby).

Również w roku akademickim 2016/2017 DMWS obsługiwał studenckie wnioski o stypendia strony polskiej i dodatkowe świadczenia, a także koordynował wypłaty stypendiów, a po zrealizowaniu wypłat ubiegał się o ich refundacje z BUWiWM. W I semestrze roku akademickiego 2016/2017 DMWS wypłacił i uzyskał refundacje z BUWiWM stypendiów strony polskiej dla studentów na studiach pierwszego i drugiego stopnia oraz jednolitych magisterskich w wysokości 1 127 340 zł, natomiast dla doktorantów w wysokości 58 050 zł.

#### **4.14.7. Administracja programami pożyczek studenckich oferowanych przez Departament Edukacji Stanów Zjednoczonych obywatelom USA oraz wąskiej grupie osób niebędących obywatelami USA**

Do zadań DMWS należy również administracja programem pożyczek z Departamentu Edukacji U.S. dla obywateli Stanów Zjednoczonych Ameryki – William D. Ford Federal Direct Loan Program. W 2016 roku, w ramach tego programu, pożyczki Direct Subsidized Loans lub Direct Unsubsidized Loans otrzymało 15 studentów UJ. Środki pożyczki wypłacane są na początku każdego semestru pod warunkiem spełnienia przez studenta określonych wymogów.

Uniwersytet Jagielloński obsługuje także amerykański system pożyczek prywatnych Sallie Mae, w którym wypłata środków pożyczki następuje na podstawie czeku, jednorazowo na cały rok na początku semestru zimowego.

Uniwersytet Jagielloński bierze również udział w programie pomocy finansowej z Departamentu do Spraw Weteranów U.S. – Post 9/11 GI Bill dla weteranów wojennych, w ramach którego środki na pokrycie opłaty na studia wypłacane są na podstawie czeku na początku każdego semestru.

#### **4.14.8. Studenci cudzoziemcy na pełnym cyklu kształcenia**

Na studiach stacjonarnych oraz niestacjonarnych na pełnym cyklu kształcenia w roku akademickim 2015/2016 (stan na dzień 30.11.2015 r.) w UJ studiowało łącznie 1 861 studentów obcokrajowców. Kraje, z których pochodziło najwięcej studentów w roku akademickim 2015/2016 to: Ukraina (706 osób), Norwegia (410 osób), Białoruś (175 osób), Stany Zjednoczone (67 osób), Czechy (64 osoby), Kanada (46 osób), Malezja (34 osoby), Litwa (32 osoby), Niemcy (30 osób), Rosja (30 osób) i Kazachstan (20 osób).

Natomiast w roku akademickim 2016/2017 (stan na dzień 30.11.2016 r.) w UJ studiowało łącznie 2 230 studentów obcokrajowców. Podobnie do roku poprzedniego kształtowały się kraje pochodzenia studentów: Ukraina (949 osób), Norwegia (410 osób), Białoruś (180 osób), Stany Zjednoczone (78 osób), Czechy (55 osób), Niemcy (49 osób), Rosja (39 osób), Kanada (37 osób), Litwa (33 osoby), Malezja (29 osób), Kazachstan (28 osób) oraz Francja (26 osób).

Dział Międzynarodowej Wymiany Studenckiej zajmuje się także przydzielaniem studentom cudzoziemcom miejsc w domach studenckich ze specjalnie określonej puli (ogółem w roku 2016 przydzielono 950 miejsc). Miejsca są przydzielane studentom przyjeżdżającym na studia w ramach wymian międzynarodowych, na staże naukowo-badawcze oraz studentom cudzoziemcom rozpoczynającym studia na pierwszym roku studiów pierwszego lub drugiego stopnia.

#### **4.14.9. Uczestnicy studiów doktoranckich w 2016 roku**

W roku akademickim 2015/2016 na UJ studiowało 83 doktorantów niebędących obywatelami polskimi. Najbardziej popularnymi wydziałami były: Wydział Prawa i Administracji (11 osób), Wydział Biologii i Nauk o Ziemi (9 osób), Wydział Fizyki, Astronomii i Informatyki Stosowanej (10 osób), Wydział Historyczny (9 osób), Wydział Studiów Międzynarodowych i Politycznych (5 osób).

Kraje, z których pochodziło najwięcej doktorantów cudzoziemców w roku akademickim 2015/2016 to: Ukraina (27 osób), Białoruś (6 osób), Rosja (5 osób), Słowacja (5 osób), Indie (6 osób), Chiny (3 osoby), Irak (3 osoby) oraz Włochy (3 osoby).

W roku akademickim 2016/2017 w UJ studiowało 88 doktorantów niebędących obywatelami polskimi. Najbardziej popularnymi wydziałami były: Wydział Prawa i Administracji (15 osób), Wydział Fizyki, Astronomii i Informatyki Stosowanej (13 osób), Wydział Filologiczny (11 osób), Wydział Historyczny (9 osób), Wydział Studiów Międzynarodowych i Politycznych (8 osób).

Kraje, z których pochodziło najwięcej doktorantów cudzoziemców w roku akademickim 2016/2017 to: Ukraina (30 osób), Indie (8 osób), Słowacja (6 osób), Rosja (6 osób), Chiny (4 osoby), Stany Zjednoczone (4 osoby) oraz Włochy (3 osoby).

#### **4.14.10. Koordynacja działań integrujących cudzoziemców ze wspólnotą akademicką UJ**

Dział Międzynarodowej Wymiany Studenckiej angażuje się w działania mające na celu adaptację studentów zagranicznych przyjeżdżających do UJ m.in. dzięki ścisłej współpracy z Erasmus Student Network UJ (ESN UJ). DMWS wspólnie z ESN UJ organizuje dwa razy w roku „Orientation Week” – tydzień zapoznawczo-integracyjny (spotkania informacyjne, warsztaty

„Ustart with Erasmus+”), mający na celu złagodzenie szoku kulturowego oraz pomoc studentom zagranicznym w planowaniu pobytu w UJ i realizowaniu założonego programu studiów. DMWS częściowo finansuje działalność ESN UJ z Programu Erasmus+, co umożliwi integrację studentów zagranicznych ze społecznością akademicką UJ.

#### **4.15. Sekcja Karier**

Działalność Sekcji Karier w 2016 roku obejmowała przede wszystkim organizację szkoleń, doradztwo zawodowe dla studentów i absolwentów, współpracę z pracodawcami, wdrażanie programu dedykowanego absolwentom, kontakty międzynarodowe oraz realizację partnerskich projektów z regionalnymi instytucjami rynku pracy. Zrealizowano 100 szkoleń, 12 prezentacji firm i instytucji, 11 wykładów oraz konsultacje i doradztwo zawodowe.

Z oferty Sekcji Karier skorzystały 3 574 osoby (w tym 1 213 ze szkoleń oraz łącznie 1 738 z kursów i wykładów, 382 z prezentacji, 108 z doradztwa zawodowego indywidualnego, oraz 45 z grupowego – Kwestionariusz Zainteresowań Zawodowych, a także 88 z mentoringu). Ilość studentów i absolwentów korzystających z usług jednostki zwiększyła się o 36% w stosunku do 2015 roku.

Na stronie internetowej jednostki opublikowano 6 172 ofert pracodawców, w tym ogłoszenia o pracę: 4 435, o praktykę/staż: 1 682, o wolontariat: 55. Na podstawie dwustronnych porozumień podpisanych z firmami i instytucjami 61 studentów odbyło nieobowiązkowe praktyki studenckie.

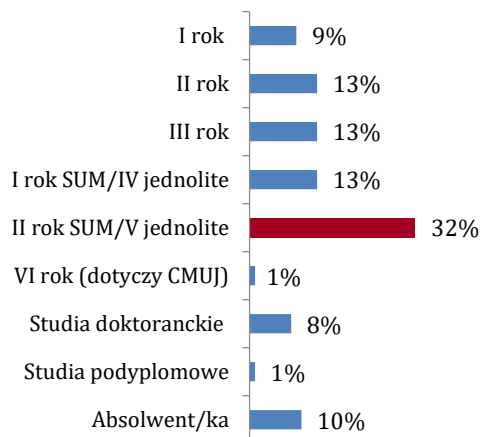
Kierownik Sekcji Karier reprezentował akademickie biura karier uczelni województwa małopolskiego w Komisji ds. Akademickich Biur Karier przy KRASP, której głównym celem jest inicjowanie i usprawnianie współpracy z pracodawcami oraz kreowanie sprzyjających warunków dla efektywnego dialogu z gospodarką.

Jednostka koordynowała Światowy Tydzień Przedsiębiorczości (ŚTP) ze strony UJ.

W 2016 roku kontynuowano prace związane z wdrożeniem programu dedykowanego absolwentom – *Alumni UJ*, którego głównym założeniem jest rozwinięcie i podtrzymywanie relacji na linii absolwent – uczelnia – środowisko biznesowe.

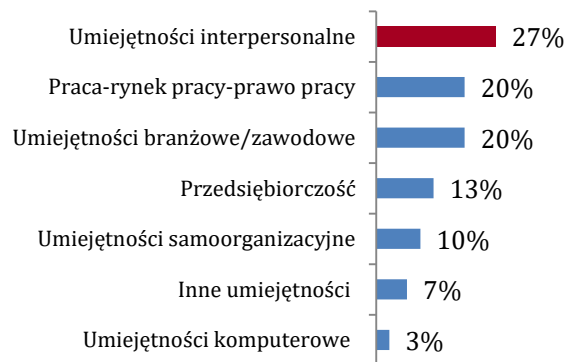
W Sekcji Karier prowadzono cykliczne badania ewaluacyjne obejmujące poszczególne obszary działalności: organizację szkoleń, prezentacji, spotkań mentoringowych, nieobowiązkowych praktyk studenckich oraz doradztwo zawodowe.

### Uczestnicy szkoleń organizowanych przez Sekcję Karier w 2016 roku według roku studiów



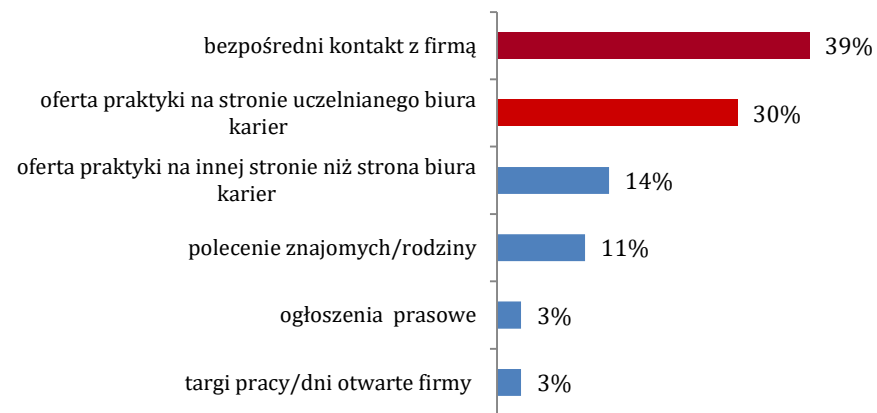
Dane procentowe dla danych ogółem N=1067. Źródło: opracowanie własne na podstawie danych Sekcji Karier.

### Typy szkoleń organizowanych przez Sekcję Karier w 2016 roku



Dane procentowe dla danych ogółem N=89. Źródło: opracowanie własne na podstawie danych Sekcji Karier.

### Sposób znalezienia nieobowiązkowej praktyki studenckiej



Dane procentowe dla danych ogółem N=36. Źródło: opracowanie własne na podstawie danych Sekcji Karier.

### Korzyści uzyskane podczas realizacji nieobowiązkowych praktyk studenckich



Dane procentowe dla danych ogółem N=36. Pytanie wielokrotnego wyboru. Źródło: opracowanie własne na podstawie danych Sekcji Karier.

## 5. PRACOWNICY\*

### 5.1. Zatrudnienie i wynagrodzenie pracowników UJ

Stan zatrudnienia pracowników UJ w latach 2012-2016\*\*

#### Nauczyciele

Stanowisko	2012	2013	2014	2015	2016
Profesorowie tytularni	399	394	404	402	410
Prof. bez tytułu i docenci	157	149	135	108	97
Adiunkci z habilitacją	360	436	497	533	586
Adiunkci	931	838	813	817	807
Asystenci	346	415	417	458	473
Pozostali	428	449	433	434	455
<b>RAZEM</b>	<b>2 621</b>	<b>2 681</b>	<b>2 699</b>	<b>2 752</b>	<b>2 828</b>

#### Nienauczyciele

Grupa pracowników	2012	2013	2014	2015	2016
- naukowo-techniczni	135	133	124	119	119
- inżynierijno-techniczni	358	383	421	426	414
- biblioteczni	423	411	410	400	414
- administracji	1 001	1 050	1 075	1 027	1 044
- pozostali	556	552	593	607	607
<b>RAZEM</b>	<b>2 473</b>	<b>2 529</b>	<b>2 623</b>	<b>2 579</b>	<b>2 598</b>

\*\* liczba zatrudnionych - stan na 31 grudnia każdego roku (bez osób przebywających nieprzerwanie na urlopach bezpłatnych i wychowawczych powyżej 3 miesięcy)

Stan zatrudnienia pracowników UJ CM w latach 2012-2016\*\*

#### Nauczyciele

Stanowisko	2012	2013	2014	2015	2016
Profesorowie tytularni	120	125	131	133	136
Prof. bez tytułu i docenci	30	41	46	48	61
Adiunkci z habilitacją	114	130	137	150	147
Adiunkci	369	325	336	366	395
Asystenci	421	415	425	431	418
Pozostali	269	295	289	294	288
<b>RAZEM</b>	<b>1 323</b>	<b>1 331</b>	<b>1 364</b>	<b>1 422</b>	<b>1 445</b>

#### Nienauczyciele

Grupa pracowników	2012	2013	2014	2015	2016
- naukowo-techniczni	129	135	128	133	137
- inżynierijno-techniczni	165	168	153	155	161
- biblioteczni	40	38	38	36	39
- administracji	402	423	437	448	452
- pozostali	213	220	211	223	223
<b>RAZEM</b>	<b>949</b>	<b>984</b>	<b>967</b>	<b>995</b>	<b>1 012</b>

\*\* liczba zatrudnionych - stan na 31 grudnia każdego roku (bez osób przebywających nieprzerwanie na urlopach bezpłatnych i wychowawczych powyżej 3 miesięcy)

#### Nauczyciele UJ i UJ CM

Stanowisko	2012	2013	2014	2015	2016
Profesorowie tytularni	519	519	535	535	546
Prof. bez tytułu i docenci	187	190	181	156	158
Adiunkci z habilitacją	474	566	634	683	733
Adiunkci	1 300	1 163	1 149	1 183	1 202
Asystenci	767	830	842	889	891
Pozostali	697	744	722	728	743
<b>RAZEM</b>	<b>3 944</b>	<b>4 012</b>	<b>4 063</b>	<b>4 174</b>	<b>4 273</b>

\* Tekst przygotowany przez Dział Spraw Osobowych i Dział Spraw Osobowych CM

**Zatrudnienie w UJ w podziale na jednostki organizacyjne  
– stan na koniec lat 2015 i 2016\***

Jednostka organizacyjna	Nauczyciele		Ninauczyciele	
	2015	2016	2015	2016
Wydział Prawa i Administracji	226	225	76	73
Wydział Filozoficzny	258	261	60	60
Wydział Historyczny	172	175	62	64
Wydział Filologiczny	371	374	61	62
Wydział Polonistyki	170	178	46	50
Wydział Matematyki i Informatyki	147	142	27	25
Wydział Fizyki, Astronomii i Informatyki Stosowanej	191	196	115	110
Wydział Biologii i Nauk o Ziemi	245	242	216	206
Wydział Chemii	164	177	115	109
Wydział Zarządzania i Komunikacji Społecznej	236	244	79	79
Wydział Studiów Międzynarodowych i Politycznych	237	244	81	86
Wydział Biochemii, Biofizyki i Biotechnologii	142	152	93	87
Jednostki między- i pozawydziałowe	193	218	517	546
Administracja ogólnouczelniana i jednostki pomocnicze	0	0	1 031	1 041
<b>RAZEM</b>	<b>2 752</b>	<b>2 828</b>	<b>2 579</b>	<b>2 598</b>

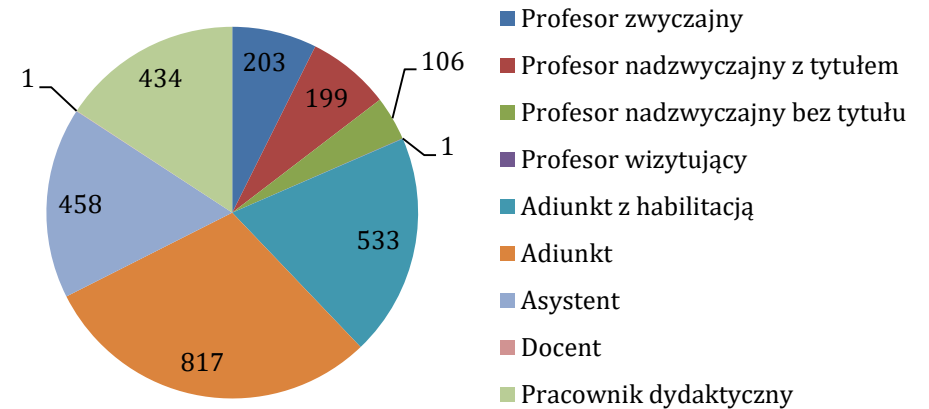
**Zatrudnienie w UJ CM w podziale na jednostki organizacyjne  
– stan na koniec lat 2015 i 2016\***

Jednostka organizacyjna	Nauczyciele		Ninauczyciele	
	2015	2016	2015	2016
Wydział Lekarski	968	977	389	402
Wydział Farmaceutyczny	175	176	112	108
Wydział Nauk o Zdrowiu	239	251	60	59
Jednostki między- i pozawydziałowe	40	41	53	56
Administracja ogólnouczelniana	0	0	355	359
Domy studenckie	0	0	26	28
<b>RAZEM</b>	<b>1 422</b>	<b>1 445</b>	<b>995</b>	<b>1 012</b>

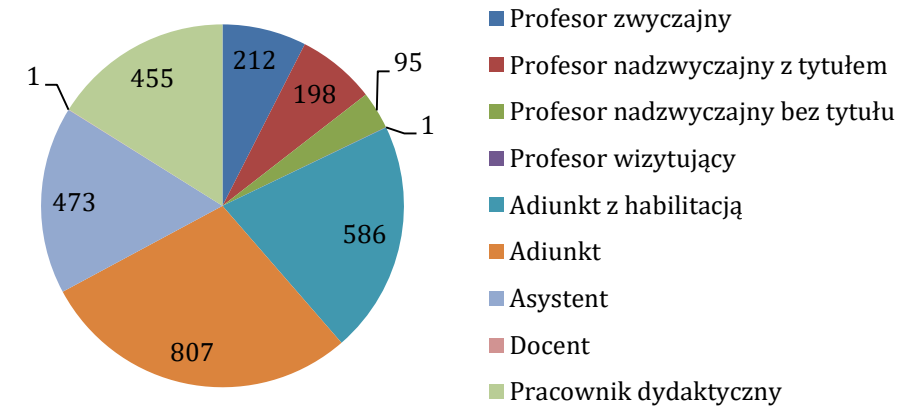
\* bez osób przebywających nieprzerwanie na urloпах bezpłatnych i wychowawczych powyżej 3 miesięcy

**Stan zatrudnienia nauczycieli akademickich na koniec każdego roku  
(liczba osób) w latach 2015-2016 (UJ)**

**31.12.2015 r.**

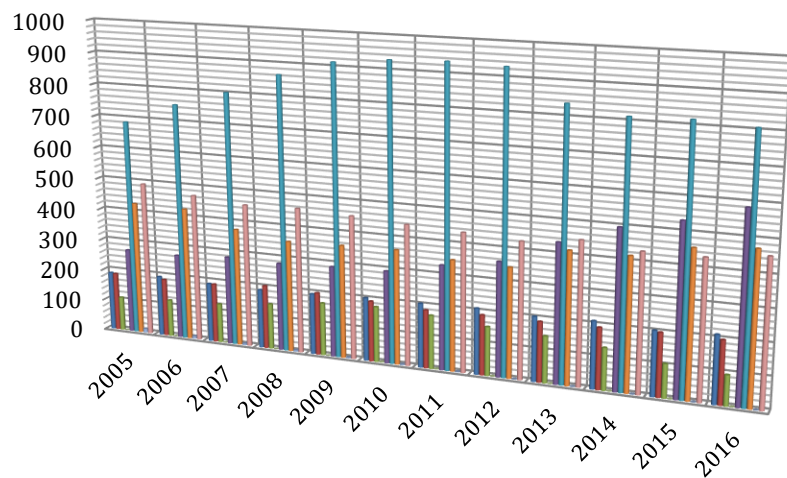


**31.12.2016 r.**



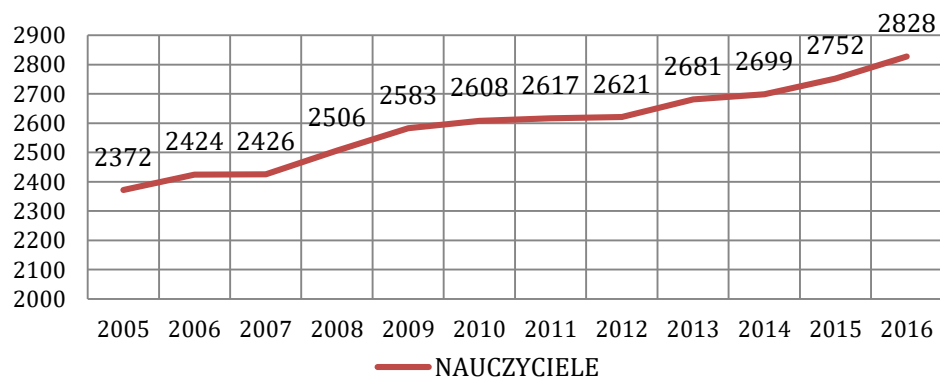


**Stan zatrudnienia nauczycieli akademickich na koniec każdego roku w latach 2005-2016 (UJ)**

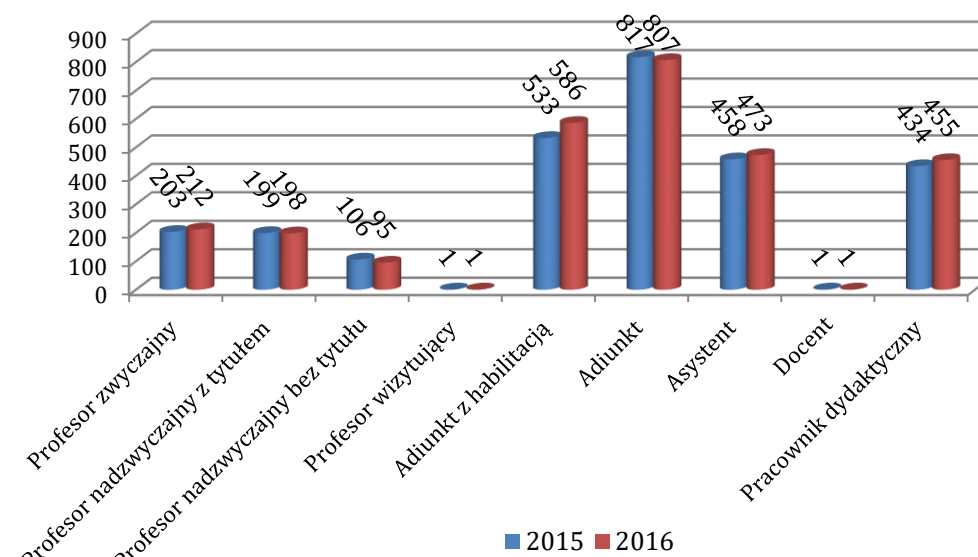


- Profesor zwyczajny
- Profesor nadzwyczajny z tytułem
- Profesor nadzwyczajny bez tytułu
- Profesor wizytujący
- Adiunkt z habilitacją
- Adiunkt
- Asystent
- Docent
- Pracownik dydaktyczny

**Stan zatrudnienia nauczycieli akademickich (liczba osób) w latach 2005-2016 (UJ)**

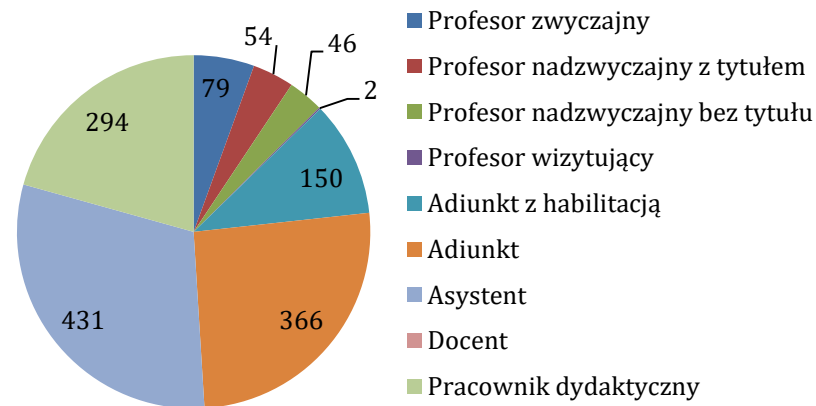


**Stan zatrudnienia nauczycieli akademickich na koniec każdego roku (liczba osób) w latach 2015-2016 (UJ)**



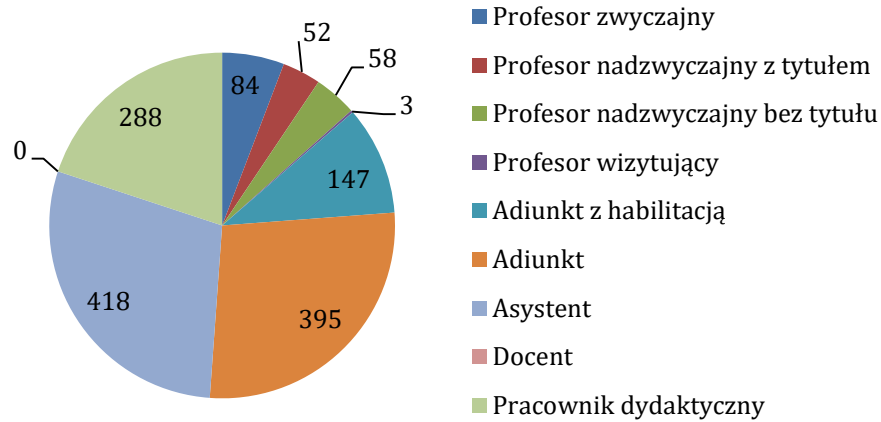
**Stan zatrudnienia nauczycieli akademickich na koniec każdego roku (liczba osób) w latach 2015-2016 (UJ CM)**

31.12.2015 r.


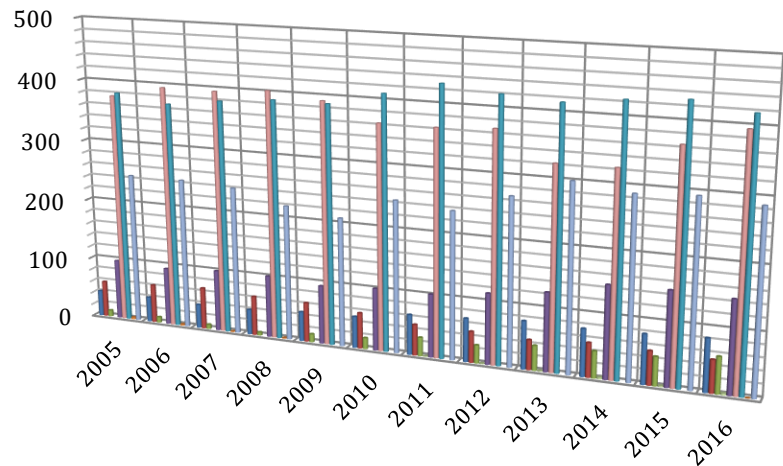




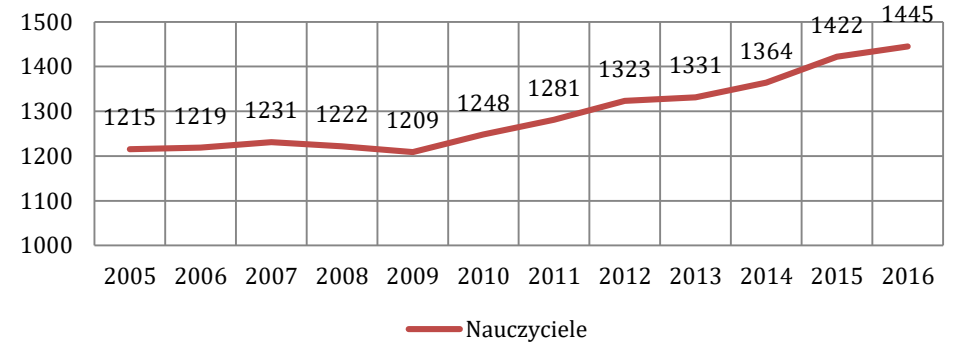
31.12.2016 r.



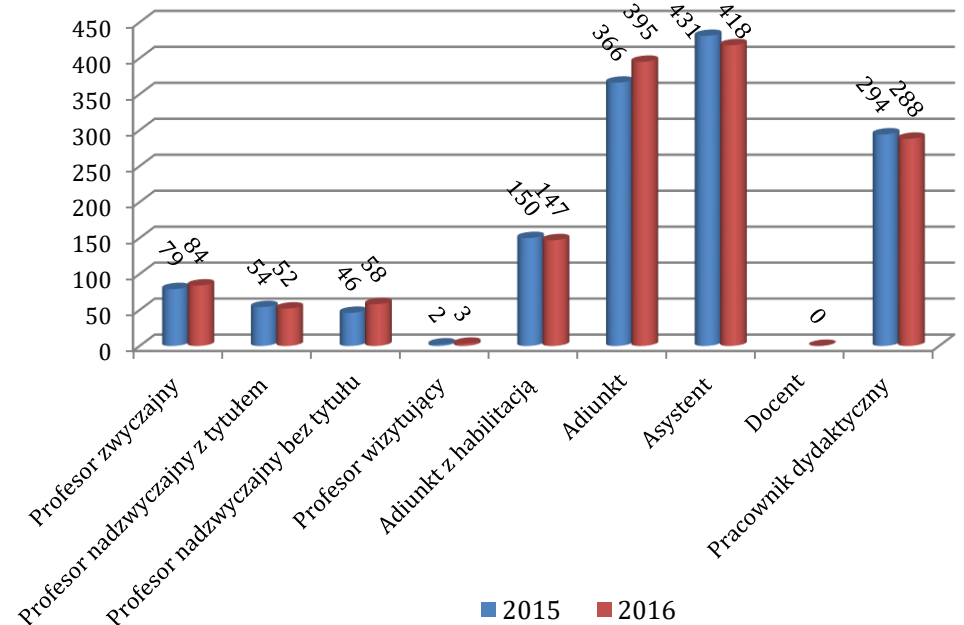
Stan zatrudnienia nauczycieli akademickich na koniec każdego roku w latach 2005-2016 (UJ CM)



Stan zatrudnienia nauczycieli akademickich (liczba osób) w latach 2005-2016 (UJ CM)



Stan zatrudnienia nauczycieli akademickich na koniec każdego roku (liczba osób) w latach 2015-2016 (UJ CM)



Liczba nauczycieli akademickich Uniwersytetu Jagiellońskiego zatrudnionych u innych pracodawców – stan na 15 października 2016 roku\*

Lista stanowisk	Liczba zatrudnionych (w osobach)			
	w jednostce na stanowisku ogółem	tylko w macierzystej jednostce***	u jednego dodatkowego pracodawcy będącego uczelnią**	prowadzących działalność gospodarczą
1	2	3	4	5
<b>Pracownicy naukowo-dydaktyczni</b>	<b>2 119</b>	<b>1 852</b>	<b>128</b>	<b>74</b>
1) profesor zwyczajny	203	162	21	8
2) profesor nadzwyczajny, profesor wizytujący	292	233	34	12
3) adiunkt	1 323	1 173	69	49
4) asystent	301	284	4	5
<b>Pracownicy naukowci</b>	<b>242</b>	<b>238</b>	<b>0</b>	<b>3</b>
1) profesor zwyczajny	7	7	0	0
2) profesor nadzwyczajny	6	5	0	0
3) adiunkt	67	67	0	0
4) asystent	162	159	0	3
<b>Pracownicy dydaktyczni</b>	<b>438</b>	<b>391</b>	<b>15</b>	<b>24</b>
1) starszy wykładowca	264	227	15	16
2) wykładowca	81	73	0	6
3) lektor i instruktor	93	91	0	2
<b>Dyplomowani bibliotekarze oraz dyplomowani pracownicy dokumentacji i informacji naukowej</b>	<b>17</b>	<b>17</b>	<b>0</b>	<b>0</b>
<b>Docent</b>	<b>1</b>	<b>1</b>	<b>0</b>	<b>0</b>
<b>RAZEM</b>	<b>2 817</b>	<b>2 499</b>	<b>143</b>	<b>101</b>

Objaśnienia:

\* bez osób przebywających nieprzerwanie na urloпах bezpłatnych i wychowawczych powyżej 3 miesięcy

\*\* przez uczelnię rozumie się szkołę wyższą będącą uczelnią publiczną bądź niepubliczną

\*\*\*obejmuje zatrudnionych tylko w macierzystej jednostce i nieprowadzących działalności gospodarczej

**Liczba nauczycieli akademickich Uniwersytetu Jagiellońskiego – Collegium Medicum zatrudnionych u innych pracodawców  
– stan na 15 października 2016 roku\***

Lista stanowisk	Liczba zatrudnionych (w osobach)				
	w jednostce na stanowisku ogółem	tylko w macierzystej jednostce***	u jednego dodatkowego pracodawcy będącego uczelnią**	poza macierzystą uczelnią u pracodawcy/ów niebędących uczelnią/ami**	prowadzących działalność gospodarczą
1	2	3	4	5	6
<b>Pracownicy naukowo-dydaktyczni</b>	<b>1 091</b>	<b>788</b>	<b>24</b>	<b>25</b>	<b>254</b>
1) profesor zwyczajny	63	32	6	4	21
2) profesor nadzwyczajny, profesor wizytujący	106	47	7	3	49
3) adiunkt	535	356	11	15	153
4) asystent	387	353	0	3	31
<b>Pracownicy naukowci</b>	<b>49</b>	<b>43</b>	<b>0</b>	<b>0</b>	<b>6</b>
1) profesor zwyczajny	17	12	0	0	5
2) profesor nadzwyczajny	3	2	0	0	1
3) adiunkt	14	14	0	0	0
4) asystent	15	15	0	0	0
<b>Pracownicy dydaktyczni</b>	<b>282</b>	<b>188</b>	<b>4</b>	<b>11</b>	<b>79</b>
1) starszy wykładowca	180	116	4	5	55
2) wykładowca	77	49	0	6	22
3) lektor i instruktor	25	23	0	0	2
<b>Dyplomowani bibliotekarze oraz dyplomowani pracownicy dokumentacji i informacji naukowej</b>	<b>2</b>	<b>2</b>	<b>0</b>	<b>0</b>	<b>0</b>
<b>Docent</b>	<b>0</b>	<b>0</b>	<b>0</b>	<b>0</b>	<b>0</b>
<b>RAZEM</b>	<b>1 424</b>	<b>1 021</b>	<b>28</b>	<b>36</b>	<b>339</b>

Objaśnienia:

\* bez osób przebywających nieprzerwanie na urloпах bezpłatnych i wychowawczych powyżej 3 miesięcy

\*\* przez uczelnię rozumie się szkołę wyższą będącą uczelnią publiczną, bądź niepubliczną

\*\*\*obejmuje zatrudnionych tylko w macierzystej jednostce i nieprowadzących działalności gospodarczej

Liczba cudzoziemców zatrudnionych na Uniwersytecie Jagiellońskim według stanu na koniec 2016 roku

Jednostka organizacyjna	Profesor zwyczajny	Profesor nadzwyczajny		Profesor wizytujący	Docent	Adiunkt		Starszy wykładowca		Wykładowca		Asystent		Lektor, instruktor	Kustosz dyplom.	RAZEM
		z tyt.	b/tyt.			z hab.	bez hab.	z dr.	mgr/lek.	z dr.	mgr/lek.	z dr.	mgr/lek.			
Wydział Prawa i Administracji	0	0	0	0	0	0	0	0	0	0	0	1	0	0	0	<b>1</b>
Wydział Filozoficzny	0	0	1	0	0	2	0	0	0	0	0	0	0	0	0	<b>3</b>
Wydział Historyczny	0	0	0	0	0	0	1	0	0	0	0	0	0	0	0	<b>1</b>
Wydział Filologiczny	1	0	1	0	0	2	4	7	5	4	9	2	0	17	0	<b>52</b>
Wydział Polonistyki	0	0	0	0	0	0	0	0	0	0	0	0	0	0	0	<b>0</b>
Wydział Matematyki i Informatyki	0	0	0	0	0	0	0	0	0	0	0	0	1	0	0	<b>1</b>
Wydział Fizyki, Astronomii i Informatyki Stosowanej	0	0	0	0	0	0	0	0	0	0	0	2	0	0	0	<b>2</b>
Wydział Biologii i Nauk o Ziemi	0	0	0	0	0	0	1	0	0	0	0	2	1	0	0	<b>4</b>
Wydział Chemii	0	0	1	0	0	0	1	0	0	0	0	1	0	0	0	<b>3</b>
Wydział Zarządzania i Komunikacji Społecznej	0	0	0	0	0	1	0	0	0	0	1	0	1	0	0	<b>3</b>
Wydział Studiów Międzynarodowych i Politycznych	0	0	3	0	0	0	1	0	0	1	1	0	0	12	0	<b>18</b>
Wydział Biochemii, Biofizyki i Biotechnologii	0	0	0	0	0	0	2	0	0	0	0	0	1	0	0	<b>3</b>
Jagiellońskie Centrum Językowe	0	0	0	0	0	0	0	0	0	0	2	0	0	1	0	<b>3</b>
Małopolskie Centrum Biotechnologii	0	1	1	0	0	0	5	0	0	0	0	1	1	0	0	<b>9</b>
<b>RAZEM JEDNOSTKI UJ</b>	<b>1</b>	<b>1</b>	<b>7</b>	<b>0</b>	<b>0</b>	<b>5</b>	<b>15</b>	<b>7</b>	<b>5</b>	<b>5</b>	<b>13</b>	<b>9</b>	<b>5</b>	<b>30</b>	<b>0</b>	<b>103</b>
Wydział Lekarski	0	0	0	1	0	0	0	0	0	0	0	0	1	0	0	<b>2</b>
Wydział Farmaceutyczny	0	0	0	0	0	0	0	0	0	0	0	0	0	0	0	<b>0</b>
Wydział Nauk o Zdrowiu	0	0	0	0	0	1	0	0	0	0	0	0	0	0	0	<b>1</b>
Jednostki między- i pozawydziałowe	0	0	0	0	0	0	0	0	0	1	0	0	0	0	0	<b>1</b>
<b>RAZEM JEDNOSTKI UJ CM</b>	<b>0</b>	<b>0</b>	<b>0</b>	<b>1</b>	<b>0</b>	<b>1</b>	<b>0</b>	<b>0</b>	<b>0</b>	<b>1</b>	<b>0</b>	<b>0</b>	<b>1</b>	<b>0</b>	<b>0</b>	<b>4</b>

Objaśnienia:

\* bez osób przebywających nieprzerwanie na urloпах bezpłatnych i wychowawczych powyżej 3 miesięcy

Przeciętne wynagrodzenie zasadnicze nauczycieli akademickich w grudniu 2016 roku (pełnozatrudnieni)

Wydział	Profesor zwyczajny	Profesor nadzwyczajny		Adiunkt		Starszy wykładowca		Wykładowca		Asystent		Lektor	Instruktor	Kustosz dyplom.
		z tyt.	b/tyt.	z hab.	bez hab.	z dr.	mgr/lek.	z dr.	mgr/lek.	z dr.	mgr/lek.			
Prawa i Administracji	9 752	8 257	6 426	5 830	4 515	4 580	0	0	3 267	3 570	0	0	0	0
Filozoficzny	7 585	6 642	5 615	5 234	4 215	4 263	0	0	0	3 323	0	0	0	0
Historyczny	7 649	6 623	5 483	5 141	4 172	4 322	0	0	0	2 984	0	0	0	0
Filologiczny	7 394	6 091	5 681	4 782	4 131	4 283	3 695	3 088	2 833	3 282	2 712	2 727	0	0
Polonistyki	7 626	6 276	5 343	4 866	4 193	4 138	3 687	0	0	3 349	0	0	0	0
Matematyki i Informatyki	8 528	6 879	0	4 912	4 128	4 270	0	0	0	2 796	2 603	0	0	0
Fizyki, Astronomii i Informatyki Stosowanej	7 575	6 403	5 701	5 119	4 357	4 360	0	0	0	3 932	3 187	0	0	0
Biologii i Nauk o Ziemi	7 603	6 262	5 290	4 951	4 195	4 216	0	0	0	3 026	0	0	0	0
Chemii	7 870	6 968	5 274	5 025	4 183	4 198	0	0	0	3 015	0	0	0	0
Zarządzania i Komunikacji Społecznej	8 179	7 150	6 795	5 192	4 314	4 401	0	0	3 100	3 244	2 835	0	0	0
Studiów Międzynarodowych i Politycznych	8 642	6 638	6 099	5 366	4 332	4 289	3 300	3 398	2 923	3 208	0	0	0	0
Biochemii, Biofizyki i Biotechnologii	7 248	6 290	5 200	4 994	4 209	4 330	0	0	0	3 082	2 883	0	0	0
<b>WYDZIAŁY UJ</b>	<b>8 073</b>	<b>6 602</b>	<b>5 991</b>	<b>5 093</b>	<b>4 255</b>	<b>4 283</b>	<b>3 672</b>	<b>3 272</b>	<b>2 967</b>	<b>3 271</b>	<b>2 867</b>	<b>2 728</b>	<b>0</b>	<b>3 944*</b>
Lekarski	7 387	5 876	5 461	4 714	4 158	4 099	0	0	2 923	3 041	2 954	0	0	0
Farmaceutyczny	6 992	5 870	5 861	4 720	4 175	4 100	0	0	0	3 040	3 000	0	0	0
Nauk o Zdrowiu	7 289	5 915	5 570	4 758	4 158	4 100	0	0	2 900	3 040	3 000	0	0	0
<b>WYDZIAŁY UJ CM</b>	<b>7 319</b>	<b>5 880</b>	<b>5 521</b>	<b>4 721</b>	<b>4 161</b>	<b>4 100</b>	<b>0</b>	<b>0</b>	<b>2 909</b>	<b>3 040</b>	<b>2 973</b>	<b>0</b>	<b>0</b>	<b>0</b>

\* zgodnie z ustawą o ochronie danych osobowych w przypadkach, gdy na stanowisku bibliotekarza dyplomowanego lub kustosa jest zatrudniona jedna osoba odstąpiono od ujawnienia wynagrodzenia na Wydziale

Przeciętne wynagrodzenie zasadnicze nauczycieli akademickich w grudniu 2016 roku (pełnozatrudnieni) łącznie z projektami

Wydział	Profesor zwyczajny	Profesor nadzwyczajny		Adiunkt		Starszy wykładowca		Wykładowca		Asystent		Lektor	Instruktor	Kustosz dyplom.
		z tyt.	b/tyt.	z hab.	bez hab.	z dr.	mgr/lek.	z dr.	mgr/lek.	z dr.	mgr/lek.			
Prawa i Administracji	9 752	8 257	6 426	5 830	4 515	4 580	0	0	3 267	3 570	3 207	0	0	0
Filozoficzny	7 585	6 642	5 615	5 234	4 205	4 263	0	0	0	3 546	3 541	0	0	0
Historyczny	7 649	6 623	5 483	5 141	4 567	4 322	0	0	0	3 005	0	0	0	0
Filologiczny	7 394	6 091	5 681	4 782	4 183	4 283	3 695	3 088	2 833	3 282	2 712	2 727	0	0
Polonistyki	7 626	6 276	5 343	4 866	4 193	4 138	3 687	0	0	3 467	0	0	0	0
Matematyki i Informatyki	8 528	6 879	0	4 912	4 216	4 270	0	0	0	2 796	2 652	0	0	0
Fizyki, Astronomii i Informatyki Stosowanej	7 575	6 403	5 701	5 119	4 682	4 360	0	0	0	4 535	3 346	0	0	0
Biologii i Nauk o Ziemi	7 603	6 262	5 290	4 951	4 290	4 216	0	0	0	3 446	4 398	0	0	0
Chemii	7 989	6 968	5 274	5 025	4 183	4 198	0	0	0	3 256	0	0	0	0
Zarządzania i Komunikacji Społecznej	8 179	7 150	6 795	5 192	4 353	4 401	0	0	3 100	3 244	2 871	0	0	0
Studiów Międzynarodowych i Politycznych	8 642	6 638	6 099	5 366	4 332	4 289	3 300	3 398	2 923	3 208	0	0	0	0
Biochemii, Biofizyki i Biotechnologii	7 248	6 290	5 200	4 994	4 705	4 330	0	0	0	3 404	3 038	0	0	0
<b>WYDZIAŁY UJ</b>	<b>8 081</b>	<b>6 602</b>	<b>5 991</b>	<b>5 093</b>	<b>4 340</b>	<b>4 283</b>	<b>3 672</b>	<b>3 272</b>	<b>2 967</b>	<b>3 473</b>	<b>3 122</b>	<b>2 728</b>	<b>0</b>	<b>3 944*</b>
Lekarski	7 387	5 876	5 461	4 714	4 162	4 099	0	0	2 923	3 051	2 950	0	0	0
Farmaceutyczny	6 992	5 870	5 861	4 720	4 178	4 100	0	0	0	3 077	3 000	0	0	0
Nauk o Zdrowiu	7 289	5 915	5 570	4 758	4 224	4 100	0	0	2 900	3 040	3 000	0	0	0
<b>WYDZIAŁY UJ CM</b>	<b>7 319</b>	<b>5 880</b>	<b>5 521</b>	<b>4 721</b>	<b>4 175</b>	<b>4 100</b>	<b>0</b>	<b>0</b>	<b>2 909</b>	<b>3 054</b>	<b>2 970</b>	<b>0</b>	<b>0</b>	<b>0</b>

\* Zgodnie z ustawą o ochronie danych osobowych w przypadkach, gdy na stanowisku bibliotekarza dyplomowanego lub kustosza jest zatrudniona jedna osoba odstąpiono od ujawnienia wynagrodzenia na Wydziale



**Przeciętne wynagrodzenie zasadnicze pracowników niebędących nauczycielami akademickimi w grudniu 2016 roku (pełnozatrudnieni)**

Wydział	Pracownicy				
	Administracyjni	Inżynieryjno-techniczni	Naukowo-techniczni	Biblioteczni	Obsługi
Prawa i Administracji	3 334	0	0	2 978	2 207
Filozoficzny	3 237	2 693	2 982	2 983	0
Historyczny	3 165	2 547	2 921	2 816	0
Filologiczny	2 822	0	0	2 692	0
Polonistyki	3 113	0	3 342	3 009	0
Matematyki i Informatyki	3 258	2 738	3 370	3 017	0
Fizyki, Astronomii i Informatyki Stosowanej	3 009	2 764	3 078	2 897	2 188
Biologii i Nauk o Ziemi	3 072	2 488	2 780	2 793	2 048
Chemii	2 981	2 474	2 899	2 874	1 927
Zarządzania i Komunikacji Społecznej	3 079	2 988	0	2 868	0
Studiów Międzynarodowych i Politycznych	3 252	0	0	3 141	2 081
Biochemii, Biofizyki i Biotechnologii	3 074	2 562	2 760	0	2 172
<b>WYDZIAŁY UJ</b>	<b>3 120</b>	<b>2 575</b>	<b>2 927</b>	<b>2 896</b>	<b>2 079</b>
Lekarski	2 656	2 493	2 585	0	2 007
Farmaceutyczny	2 480	2 418	2 579	0	2 069
Nauk o Zdrowiu	2 592	2 569	2 670	0	1 960
<b>WYDZIAŁY UJ CM</b>	<b>2 602</b>	<b>2 469</b>	<b>2 591</b>	<b>0</b>	<b>2 014</b>

**Przeciętne wynagrodzenie zasadnicze pracowników niebędących nauczycielami akademickimi w grudniu 2016 roku (pełnozatrudnieni)  
łącznie z projektami**

Wydział	Pracownicy				
	Administracyjni	Inżynieryjno-techniczni	Naukowo-techniczni	Biblioteczni	Obsługi
Prawa i Administracji	3 334	0	0	2 978	2 207
Filozoficzny	3 237	2 407	2 975	2 983	0
Historyczny	3 165	2 298	2 815	2 816	0
Filologiczny	2 822	0	0	2 692	0
Polonistyki	3 113	0	2 544	2 669	0
Matematyki i Informatyki	3 258	2 738	3 370	3 017	0
Fizyki, Astronomii i Informatyki Stosowanej	3 012	2 824	2 967	2 897	2 188
Biologii i Nauk o Ziemi	3 072	2 467	2 766	2 793	2 048
Chemii	2 981	2 335	2 990	2 874	1 927
Zarządzania i Komunikacji Społecznej	3 079	2 854	0	2 868	0
Studiów Międzynarodowych i Politycznych	3 252	0	0	3 141	2 081
Biochemii, Biofizyki i Biotechnologii	3 074	2 689	2 760	0	2 172
<b>WYDZIAŁY UJ</b>	<b>3 120</b>	<b>2 553</b>	<b>2 893</b>	<b>2 859</b>	<b>2 079</b>
Lekarski	2 662	2 483	2 604	0	2 007
Farmaceutyczny	2 480	2 418	2 579	0	2 069
Nauk o Zdrowiu	2 675	2 569	2 670	0	1 960
<b>WYDZIAŁY UJ CM</b>	<b>2 625</b>	<b>2 463</b>	<b>2 606</b>	<b>0</b>	<b>2 014</b>

**Wskaźnik liczby studentów studiów stacjonarnych przypadających  
na jednego nauczyciela akademickiego ze stopniem doktora  
w latach 2015-2016  
- stan na 30 listopada każdego roku**

Wydział	2015	2016
Prawa i Administracji	18,24	17,13
Filozoficzny	12,18	11,09
Historyczny	12,02	10,51
Filologiczny	12,69	12,78
Polonistyki	11,51	10,83
Matematyki i Informatyki	11,51	9,52
Fizyki, Astronomii i Informatyki Stosowanej	6,54	5,40
Biologii i Nauk o Ziemi	8,02	7,50
Chemii	6,43	5,68
Zarządzania i Komunikacji Społecznej	26,66	24,34
Studiów Międzynarodowych i Politycznych	17,32	15,11
Biochemii, Biofizyki i Biotechnologii	4,37	4,99
<b>RAZEM UJ</b>	<b>12,76</b>	<b>11,68</b>
Lekarski	3,81	3,29
Farmaceutyczny	6,00	5,08
Nauk o Zdrowiu	11,62	10,84
<b>RAZEM UJ CM</b>	<b>5,23</b>	<b>4,63</b>

## 5.2. Odznaczenia i nagrody

W okresie od 1 stycznia do 31 grudnia 2016 roku za twórcze osiągnięcia naukowe, dydaktyczno-wychowawcze, organizacyjne, a także za sumienną pracę zawodową:

**ZŁOTYM KRZYŻEM ZASŁUGI** odznaczony został:  
Prof. dr hab. med. **Piotr Bogumił HECZKO**

**SREBRNYM KRZYŻEM ZASŁUGI** odznaczeni zostali:  
Dr hab. med. **Maria OLSZOWSKA**, prof. UJ  
Dr hab. med. **Piotr MUSIAŁEK**, prof. UJ

**BRAZOWYM KRZYŻEM ZASŁUGI** odznaczeni zostali:  
Dr hab. med. **Ewa KONDURACKA**, prof. UJ  
Prof. dr hab. **Barbara KOŻUCH**  
Dr med. **Janusz WŁODARCZYK**

**MEDAL ZŁOTY ZA DŁUGOLETNIĄ SŁUŻBĘ** otrzymali:  
Inż. **Marek ADAMCZYK**, Dr **Bożena BANKOWICZ**, **Bogdan BIGOS**,  
Prof. dr hab. med. **Grażyna BOCHENEK**, Dr hab. **Aleksandra BOROWIEC**,  
Prof. dr hab. **Andrzej BOROWSKI**, **Zygmunt CZECH**,  
Prof. dr hab. med. **Artur DEMBIŃSKI**, **Andrzej DUDZIŃSKI**,  
Dr **Małgorzata DZIUBAK**, **Alfred FILIPOWSKI**, **Jolanta FUTRZYK**,  
**Władysław GALON**, Mgr **Stefan GAWROŃSKI**, **Wiesława GOGOLEWSKA**,  
**Renata GRZYBCZAK**, Dr hab. **Wiesław GUMUŁA**, prof. UJ,  
Dr hab. **Elżbieta HADUCH**, prof. UJ,  
Dr hab. med. **Izabela HERMAN-SUCHARSKA**,  
**Maria HOFMAN**, **Grażyna HOPCIAŚ**, Dr **Jan IGNACAK**,  
**Janusz IZDEBSKI**, Prof. dr hab. med. **Jolanta JAWOREK**,  
Dr hab. **Celina JUDA**, prof. UJ, Prof. dr hab. med. **Marek KACIŃSKI**,  
**Bożena KAMIŃSKA**, **Bożena KAPERNA**, **Zbigniew KAPERNA**,  
Mgr **Marta KELER**, Dr **Anna KLUBA**, Prof. dr hab. **Maria KŁAŃSKA**,  
Mgr **Krzysztof KOCZUR**, Mgr **Lucyna KOŁOMYCKA**,  
Mgr **Małgorzata KOSIŃSKA**, Prof. dr hab. **Paweł KOTEJA**,  
**Dorota KUCZEREPA**, Mgr **Jacek KURAS**, Prof. dr hab. **Halina KUREK**,  
Prof. dr hab. **Włodzimierz KUREK**, Mgr **Barbara KURZAWA**,

Dr Marek KWATER, Prof. dr hab. med. Jacek LELAKOWSKI,  
Mgr Anna LEMBAS, Ewa MARUSIŃSKA, Iwona MAZURKIEWICZ,  
Wiesława MIĘKINA, Prof. dr hab. Anna MIGDAŁ-MIKULI,  
Prof. dr hab. Edward MIKULI, Dr hab. Łucjan MIŚ, prof. UJ,  
Mgr Wanda MOTYKA, Krystyna MŚCIWUJEWSKA,  
Mgr Bożena PĘDZIWIATR, Lic. Andrzej PILCH,  
Prof. dr hab. med. Piotr PODOLEC, Bożena RUSINOWSKA,  
Dr Danuta SEMIK, Jan SIUDA, Dr Eugeniusz SOMOGYI, Mgr Ewa SROGA,  
Prof. dr hab. Barbara STOCZEWSKA, Mgr Ewa SURMA,  
Mgr Marek SZERSZEŃ, Prof. dr hab. n. med. Krystyna SZTEFKO,  
Dr hab. med. Wojciech TRĄBKA, Jolanta WIESZCZECIŃSKA,  
Dr med. Bogdan WILIŃSKI, Prof. dr hab. Maciej WŁODARSKI,  
Inż. Zygmunt WOŁEK, Dr med. Bożena ZIÓLKOWSKA-GRACA

**MEDAL SREBRNY ZA DŁUGOLETNIĄ SŁUŻBĘ** otrzymali:

Dr Katarzyna BAZARNIK, Dr hab. Piotr BOROWIEC,  
Agnieszka BRZOSKWINIA, Marek BUCZEK,  
Mgr inż. Maciej CHOCZYŃSKI, Mgr Teresa CHORNIKOWSKA,  
Dr hab. Dariusz CICHON, Mgr Bogusława CIEŚLAK,  
Mgr Katarzyna CZARNECKA, Dr hab. Marcin CZARNOŁĘSKI,  
Dr Katarzyna CZYŻOWICZ, Dr Ewa DATA-BUKOWSKA,  
Dr Anna GAWOR, Mgr Alicja GÖRLICH, Magdalena GREGORASZ,  
Mgr Edyta GRZYB, Prof. dr hab. med. Piotr JANKOWSKI,  
Dr Marcin JAROSZEK, Mgr Bożena KACZMARCZYK,  
Dr Maria KANTOR, Dr hab. Joanna KAPUSTA, Dr hab. Hubert KASZYŃSKI,  
Dr Ekaterina KISSIMOVA-SKARBK, Elżbieta KISZKA,  
Dr hab. med. Aleksander KONTUREK, Mgr Iwona KOPYDŁOWSKA,  
Dr hab. Marta KOSEK, Mgr Małgorzata KOZAK, Jolanta KOZAK,  
Mgr Agnieszka KRAWCZYK, Mgr Dorota KRÓL, Mgr Wiesława LIGEZA,  
Mgr Małgorzata MAGDZIARZ, Dr Maciej MIŻEJEWSKI,  
Dr hab. med. Piotr MUSIAŁEK, prof. UJ, Dr Zenon NIECKARZ,  
Prof. dr hab. med. Rafał OLSZANECKI, Dr Joanna OREWICZ,  
Mgr Beata ORŁOWSKA-GRZESIK, Józefa PAWŁOWSKA,  
Dr hab. Katarzyna PIOTROWICZ, Bożena PODKOWIŃSKA,

Dr Andrzej RYGALSKI, Mgr Marek SOKÓŁ, Dr Beata STAREK-ŚWIECHOWICZ,  
Dr hab. Jolanta ŚWIĘCHOWICZ, Dr hab. med. Lidia TOMKIEWICZ-PAJĄK,  
Mgr Elżbieta WIDERA, Roman WRÓŃSKI, Dr Maciej ZAŁUSKI,  
Dr n. med. Joanna ZYZNAWSKA, Dr hab. Mirosław ŻELAZNY

**MEDAL BRĄZOWY ZA DŁUGOLETNIĄ SŁUŻBĘ** otrzymali:

Mgr Joanna BOBULA, Dr n. med. Jakub CIESZKOWSKI,  
Mgr Sylwia CZOPEK, Mgr inż. Anna GIELICZ, Dr Łukasz HETMAŃCZYK,  
Mgr Jolanta JACHOWICZ, Inż. Piotr JAROCKI,  
Dr Magdalena JASTRZĘBSKA-WIESEK, Mgr inż. Tomasz JAWORSKI,  
Dr hab. Agnieszka KACZOR, Dr hab. Jadwiga KITA-HUBER,  
Mgr Monika KLICH, Dr med. Małgorzata KLOCH-BADEŁEK,  
Dr hab. med. Monika KOMAR, Mgr Rafał KOTARBA,  
Mgr Małgorzata KOZŁOWSKA, Mgr Michał KRUPA,  
Mgr Dorota MACIEJOWSKA, Dr n. med. Barbara MACURA,  
Dr hab. Kamilla MAŁEK, Dr n. med. Grzegorz MAŃKO,  
Mgr Małgorzata MAŃKO, Dr med. Łukasz NIEDŹWIEDZKI,  
Mgr Katarzyna NIESZPOREK, Dr n. med. Anita ORZEŁ-NOWAK,  
Dr Anna PARTYKA, Dr Anna PISKORZ, Mgr Katarzyna POLAK,  
Mgr Krzysztof POPRAWA, Dr hab. Iwona PUCHALSKA,  
Mgr Mirosława RĄCZKA, Dr hab. Elżbieta RYBICKA,  
Dr n. med. Wojciech RYNIEWICZ, Mgr inż. Anna RZESZUTEK-SOSIŃSKA,  
Dr hab. Roma SENDYKA, Mgr Dorota SŁOWIK,  
Mgr Monika SOKOŁOWSKA, Dr Anna SPANNBAUER,  
Mgr Edyta SURÓWKA, Dr Elżbieta SZOSTAK, Mgr Renata SZYMONIAK,  
Dr Bartosz TRYBULEC, Mgr Konrad WĘŁPA, Mgr inż. Anna WĘDZICHA,  
Dr Dominika WŁOCH-SALAMON, Dr Katarzyna WOJTAS,  
Mgr Jacek ZAGAJEWSKI, Dr Paweł ZARYCHTA,  
Mgr Karolina ZIMNAL-TRYBAŁA

**MEDAL KOMISJI EDUKACJI NARODOWEJ** za wybitne zasługi dla oświaty

i wychowania oraz kształcenia młodej kadry naukowej otrzymali:

Prof. dr hab. Regina BOCHENEK-FRANCZAK,  
Dr hab. med. Piotr CERANOWICZ,  
Prof. dr hab. n. med. Maria CHOMYSZYN-GAJEWSKA,  
Prof. dr hab. Bogusław DOPART, Dr hab. Helena DUĆ-FAJFER,

Mgr **Małgorzata DZIEDZIC**, Dr hab. med. **Andrzej GACKOWSKI**,  
 Prof. dr hab. **Włodzimierz GALEWICZ**, Dr **Dorota GIERSZEWSKI**,  
 Dr hab. **Barbara GIL**, Dr **Bartosz GOŁĄBEK**, Prof. dr hab. **Grzegorz HESS**,  
 Dr hab. **Magdalena HEYDEL**, Dr **Małgorzata JANIĄK**,  
 Dr hab. **Sławomira KALETA-WOJTASIK**, Dr **Dzmitri KLIABANAU**,  
 Dr **Paloma KORYCIŃSKA**, Mgr **Ewa KOWALSKA-STASIAK**,  
 Dr hab. **Grażyna KUBICA-HELLER**, Dr inż. **Ewa MALATA**,  
 Dr **Dorota MATUSZYK**, Dr **Małgorzata MICHEL**, Mgr **Maria OGAREK**,  
 Dr hab. med. **Maria OLSZOWSKA**, prof. UJ, Dr **Krzysztof OZGA**,  
 Prof. dr hab. **Elżbieta PACZKOWSKA-ŁAGOWSKA**,  
 Dr hab. **Piotr PIETRZYK**, Prof. dr hab. med. **Piotr POPIK**,  
 Dr hab. **Kazimierz SIKORA**, Prof. dr hab. **Jan SKOCZYŃSKI**,  
 Dr **Monika STAWICKA**, Dr hab. **Maciej URBANOWSKI**,  
 Prof. dr hab. **Zofia ZARĘBIANKA**, Dr hab. **Andrzej ZAWADZKI**

**NAGRODĘ REKTORA UJ LAUR JAGIELLOŃSKI** otrzymali:

Prof. dr hab. **Małgorzata KOSSOWSKA**  
 Prof. dr hab. **Barbara SIEKLUCKA**  
 Prof. dr hab. med. **Jacek MUSIAŁ**

#### **NAGRODY MINISTRA NAUKI I SZKOLNICTWA WYŻSZEGO**

Laureatami Nagrody Ministra Nauki i Szkolnictwa Wyższego za całokształt dorobku zostali:

JM Rektor UJ Prof. dr hab. med. **Wojciech NOWAK**  
 Prof. dr hab. **Andrzej BOROWSKI**  
 Prof. dr hab. **Jarosław GÓRNIĄK** – inicjatywa własna Ministra  
 Prof. dr hab. **Czesław POREŃBSKI** – inicjatywa własna Ministra

Laureatem Nagrody Indywidualnej Ministra Nauki i Szkolnictwa Wyższego I stopnia za osiągnięcia organizacyjne w roku akademickim 2015/2016 został:

JM Rektor UJ Prof. dr hab. med. **Wojciech NOWAK**

Laureatem Nagrody Ministra Nauki i Szkolnictwa Wyższego za osiągnięcia naukowe został:

Prof. dr hab. **Szczepan ZAPOTOCZNY**

Laureatem Nagrody Ministra Nauki i Szkolnictwa Wyższego za osiągnięcia w opiece naukowej i dydaktycznej został:

Prof. dr hab. **Paweł MOSKAL**

Laureatami Nagrody Zespołowej Ministra Nauki i Szkolnictwa Wyższego za osiągnięcia dydaktyczne zostali:

Prof. dr hab. med. **Romana TOMASZEWSKA**

Dr hab. n. med. **Tomasz KACZMARZYK**

#### **NAGRODY REKTORA UNIwersYTETU JagIELLOŃskiego**

JM Rektor UJ przyznał 1 134 pracownikom za ich wyróżniającą się pracę w Uczelni nagrody pieniężne ze środków określonych w art. 155 ustawy z dnia 27 lipca 2005 r. – Prawo o szkolnictwie wyższym (Dz. U. z 2016 r. poz. 1842, z późn. zm.).

**NAGRODĘ MIASTA KRAKOWA** otrzymał:

Prof. dr hab. med. **Aleksander SKOTNICKI** – Wydział Lekarski

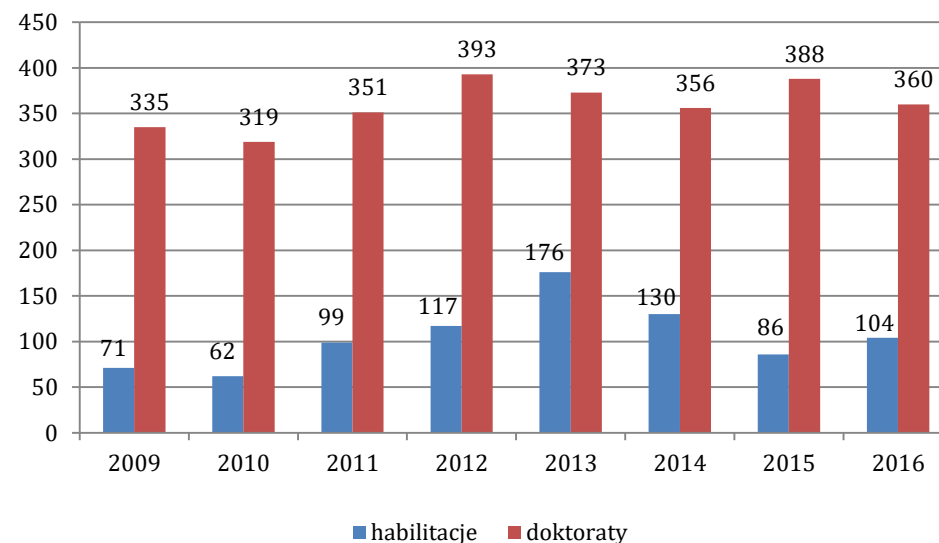
#### **ODZNAKĘ „HONORIS GRATIA” OD PREZYDENTA MIASTA KRAKOWA**

otrzymał:

Prof. dr hab. med. **Antoni BASTA** – Wydział Lekarski

### **5.3. Rozwój naukowy**

**Habilitacje i doktoraty w latach 2009-2016**



### Nadane stopnie doktora habilitowanego i doktora w 2016 roku

Wydział	Habilitacje	Doktoraty	w tym doktoraty osób spoza UJ
Prawa i Administracji	5	41	13
Filozoficzny	10	34	1
Historyczny	6	13	3
Filologiczny	9	13	1
Polonistyki	11	18	0
Matematyki i Informatyki	8	11	0
Fizyki, Astronomii i Informatyki Stosowanej	2	28	0
Biologii i Nauk o Ziemi	8	32	1
Chemii	5	28	0
Zarządzania i Komunikacji Społecznej	1	15	3
Studiów Międzynarodowych i Politycznych	8	19	1
Biochemii, Biofizyki i Biotechnologii	6	24	1
Lekarski	17	55	31
Farmaceutyczny	7	12	9
Nauk o Zdrowiu	1	17	11
<b>RAZEM</b>	<b>104</b>	<b>360</b>	<b>75</b>

### Osoby, które w 2016 roku uzyskały stopień doktora habilitowanego

Wydział	Imię i nazwisko	Instytucja
Prawa i Administracji	Dr hab. Elżbieta Czarny-Drożdziejko	Uniwersytet Jagielloński
Prawa i Administracji	Dr hab. Marcin Czepelak	Uniwersytet Jagielloński
Prawa i Administracji	Dr hab. Inga Kawka	Uniwersytet Pedagogiczny
Prawa i Administracji	Dr hab. Arkadiusz Radwan	Instytut Allehandra
Prawa i Administracji	Dr hab. Anna Tischner	Uniwersytet Jagielloński
Filozoficzny	Dr hab. Karol Chrobak	Szkoła Główna Gospodarstwa Wiejskiego

Filozoficzny	Dr hab. Jarosław Flis	Uniwersytet Jagielloński
Filozoficzny	Dr hab. Katarzyna Haremska	Uniwersytet Pedagogiczny
Filozoficzny	Dr hab. Grzegorz Iniewicz	Uniwersytet Jagielloński
Filozoficzny	Dr hab. Grażyna Kubica-Heller	Uniwersytet Jagielloński
Filozoficzny	Dr hab. Maria Paula Malinowski Rubio	Uniwersytet Pedagogiczny
Filozoficzny	Dr hab. Katarzyna Ornacka	Uniwersytet Jagielloński
Filozoficzny	Dr hab. Elżbieta Przybył	Uniwersytet Jagielloński
Filozoficzny	Dr hab. Marta Smagacz-Poziemska	Uniwersytet Jagielloński
Filozoficzny	Dr hab. Maria Świątkiewicz-Mośny	Uniwersytet Jagielloński
Historyczny	Dr hab. Agnieszka Groniek	Uniwersytet Jagielloński
Historyczny	Dr hab. Anna Niedźwiedz	Uniwersytet Jagielloński
Historyczny	Dr hab. Anna Pachowicz	Państwowa Wyższa Szkoła Zawodowa w Tarnowie
Historyczny	Dr hab. Tomasz Pudłocki	Uniwersytet Jagielloński
Historyczny	Dr hab. Marcin Starzyński	Uniwersytet Jagielloński
Historyczny	Dr hab. Maria Stinia	Uniwersytet Jagielloński
Filologiczny	Dr hab. Renata Bura	Uniwersytet Jagielloński
Filologiczny	Dr hab. Maksymilian Drozdowicz	Uniwersytet Ostrawski
Filologiczny	Dr hab. Andrzej Feret	Uniwersytet Jagielloński
Filologiczny	Dr hab. Jadwiga Kita-Huber	Uniwersytet Jagielloński
Filologiczny	Dr hab. Tomasz Majtczak	Uniwersytet Jagielloński
Filologiczny	Dr hab. Agnieszka Palej	Uniwersytet Jagielloński
Filologiczny	Dr hab. Beata Piątek	Uniwersytet Jagielloński
Filologiczny	Dr hab. Jan Stradomski	Uniwersytet Jagielloński
Filologiczny	Dr hab. Aleksander Wawrzyńczak	Uniwersytet Jagielloński
Polonistyki	Dr hab. Mateusz Borowski	Uniwersytet Jagielloński
Polonistyki	Dr hab. Dorota Jarząbek-Wasył	Uniwersytet Jagielloński



Polonistyki	Dr hab. Justyna Kiliańczyk-Zięba	Uniwersytet Jagielloński
Polonistyki	Dr hab. Ewa Kołodziejczyk	Instytut Badań Literackich Polskiej Akademii Nauk
Polonistyki	Dr hab. Jakub Momro	Uniwersytet Jagielloński
Polonistyki	Dr hab. Maciej Rak	Uniwersytet Jagielloński
Polonistyki	Dr hab. Roma Sendyka	Uniwersytet Jagielloński
Polonistyki	Dr hab. Agnieszka Sieradzka- Mruk	Uniwersytet Jagielloński
Polonistyki	Dr hab. Dorota Wojda	Uniwersytet Jagielloński
Polonistyki	Dr hab. Grzegorz Zajac	Uniwersytet Jagielloński
Polonistyki	Dr hab. Aneta Załazińska	Uniwersytet Jagielloński
Matematyki i Informatyki	Dr hab. Maciej Capiński	Akademia Górniczo- Hutnicza im. Stanisława Staszica
Matematyki i Informatyki	Dr hab. Marcin Dumnicki	Uniwersytet Jagielloński
Matematyki i Informatyki	Dr hab. Piotr Kalita	Uniwersytet Jagielloński
Matematyki i Informatyki	Dr hab. Łukasz Kosiński	Uniwersytet Jagielloński
Matematyki i Informatyki	Dr hab. Jakub Kozik	Uniwersytet Jagielloński
Matematyki i Informatyki	Dr hab. Rafał Pierzchała	Uniwersytet Jagielloński
Matematyki i Informatyki	Dr hab. Maciej Ulas	Uniwersytet Jagielloński
Matematyki i Informatyki	Dr hab. Michał Wojtylak	Uniwersytet Jagielloński
Fizyki, Astronomii i Informatyki Stosowanej	Dr hab. Jakub Prauzner- Bechcicki	Uniwersytet Jagielloński
Fizyki, Astronomii i Informatyki Stosowanej	Dr hab. Sebastian Szybka	Uniwersytet Jagielloński
Biologii i Nauk o Ziemi	Dr hab. Tomasz Bryndał	Uniwersytet Pedagogiczny
Biologii i Nauk o Ziemi	Dr hab. Elżbieta Gorczyca	Uniwersytet Jagielloński
Biologii i Nauk o Ziemi	Dr hab. Katarzyna Knapczyk- Stwora	Uniwersytet Jagielloński

Biologii i Nauk o Ziemi	Dr hab. Maciej Pabijan	Uniwersytet Jagielloński
Biologii i Nauk o Ziemi	Dr hab. Natalia Piotrowska	Politechnika Śląska
Biologii i Nauk o Ziemi	Dr hab. Ewa Pocheć	Uniwersytet Jagielloński
Biologii i Nauk o Ziemi	Dr hab. Agnieszka Rak	Uniwersytet Jagielloński
Biologii i Nauk o Ziemi	Dr hab. Waław Tworzydło	Uniwersytet Jagielloński
Chemii	Dr hab. Małgorzata Brindell	Uniwersytet Jagielloński
Chemii	Dr hab. Marcin Makowski	Uniwersytet Jagielloński
Chemii	Dr hab. Mariusz Mitoraj	Uniwersytet Jagielloński
Chemii	Dr hab. Aleksandra Pałasz	Uniwersytet Jagielloński
Chemii	Dr hab. Piotr Pietrzyk	Uniwersytet Jagielloński
Zarządzania i Komunikacji Społecznej	Dr hab. Witold Mikułowski	Społeczna Akademia Nauk
Studiów Międzynarodowych i Politycznych	Dr hab. Łukasz Kamieński	Uniwersytet Jagielloński
Studiów Międzynarodowych i Politycznych	Dr hab. Krzysztof Koźbiał	Uniwersytet Jagielloński
Studiów Międzynarodowych i Politycznych	Dr hab. Dominik Sieklucki	Uniwersytet Jagielloński
Studiów Międzynarodowych i Politycznych	Dr hab. Ewa Trojnar	Uniwersytet Jagielloński
Studiów Międzynarodowych i Politycznych	Dr hab. Adrian Tyszkiewicz	Uniwersytet Jagielloński
Studiów Międzynarodowych i Politycznych	Dr hab. Michał Wawrzonek	Uniwersytet Jagielloński
Studiów Międzynarodowych i Politycznych	Dr hab. Małgorzata Zachara	Uniwersytet Jagielloński
Studiów Międzynarodowych i Politycznych	Dr hab. Krzysztof Żarna	Uniwersytet Rzeszowski

Biochemii, Biofizyki i Biotechnologii	Dr hab. Grzegorz Dubin	Uniwersytet Jagielloński
Biochemii, Biofizyki i Biotechnologii	Dr hab. Dariusz Dziga	Uniwersytet Jagielloński
Biochemii, Biofizyki i Biotechnologii	Dr hab. Joanna Kozieł	Uniwersytet Jagielloński
Biochemii, Biofizyki i Biotechnologii	Dr hab. Piotr Mydel	Uniwersytet Jagielloński
Biochemii, Biofizyki i Biotechnologii	Dr hab. Barbara Węgiel	Uniwersytet Harvarda
Biochemii, Biofizyki i Biotechnologii	Dr hab. Benedykt Władyka	Uniwersytet Jagielloński
Lekarski	Dr hab. med. Paweł Basta	Uniwersytet Jagielloński Collegium Medicum
Lekarski	Dr hab. n. med. Joanna Bonior	Uniwersytet Jagielloński Collegium Medicum
Lekarski	Dr hab. med. Jacek Czepiel	Uniwersytet Jagielloński Collegium Medicum
Lekarski	Dr hab. med. Artur Jurczyszyn	Uniwersytet Jagielloński Collegium Medicum
Lekarski	Dr hab. med. Jakub Kenig	Uniwersytet Jagielloński Collegium Medicum
Lekarski	Dr hab. med. Katarzyna Krzanowska	Uniwersytet Jagielloński Collegium Medicum
Lekarski	Dr hab. Piotr Kukla	Szpital Specjalistyczny im. Henryka Klimontowicza w Gorlicach
Lekarski	Dr hab. med. Grzegorz Lis	Uniwersytet Jagielloński Collegium Medicum
Lekarski	Dr hab. Paweł Karol Mazur	Stanford University (USA)
Lekarski	Dr hab. Tomasz Miszański-Jamka	Krakowski Szpital Specjalistyczny im. Jana Pawła II

Lekarski	Dr hab. med. Dorota Sobczyk	Krakowski Szpital Specjalistyczny im. Jana Pawła II
Lekarski	Dr hab. med. Magdalena Szopa	Uniwersytet Jagielloński Collegium Medicum
Lekarski	Dr hab. med. Mirosław Szura	Uniwersytet Jagielloński Collegium Medicum
Lekarski	Dr hab. n. med. Grzegorz Tatoń	Uniwersytet Jagielloński Collegium Medicum
Lekarski	Dr hab. med. Magdalena Ulatowska-Białas	Uniwersytet Jagielloński Collegium Medicum
Lekarski	Dr hab. med. Maciej Wiatr	Uniwersytet Jagielloński Collegium Medicum
Lekarski	Dr hab. n. med. Aneta Wieczorek	Uniwersytet Jagielloński Collegium Medicum
Farmaceutyczny	Dr hab. Piotr Adamowicz	Instytut Ekspertyz Sądowych w Krakowie
Farmaceutyczny	Dr hab. Grażyna Chłoń-Rzepa	Uniwersytet Jagielloński Collegium Medicum
Farmaceutyczny	Dr hab. Wojciech Jawień	Uniwersytet Jagielloński Collegium Medicum
Farmaceutyczny	Dr hab. Krzysztof Kamiński	Uniwersytet Jagielloński Collegium Medicum
Farmaceutyczny	Dr hab. Małgorzata Knapik-Czajka	Uniwersytet Jagielloński Collegium Medicum
Farmaceutyczny	Dr hab. Aleksander Mendyk	Uniwersytet Jagielloński Collegium Medicum
Farmaceutyczny	Dr hab. Małgorzata Zygmunt	Uniwersytet Jagielloński Collegium Medicum
Nauk o Zdrowiu	Dr hab. Halina Zielińska-Więczkowska	Uniwersytet Mikołaja Kopernika w Toruniu, Collegium Medicum im. Ludwika Rydygiera w Bydgoszczy

**Średnia liczba lat potrzebna do uzyskania stopnia doktora  
habilitowanego na Wydziałach**

Wydział	2016
Prawa i Administracji	10,3
Filozoficzny	12,8
Historyczny	11,0
Filologiczny	13,5
Polonistyki	11,6
Matematyki i Informatyki	9,4
Fizyki, Astronomii i Informatyki Stosowanej	10,5
Biologii i Nauk o Ziemi	9,8
Chemii	12,6
Zarządzania i Komunikacji Społecznej	-
Studiów Międzynarodowych i Politycznych	10,7
Biochemii, Biofizyki i Biotechnologii	11,0
Lekarski	12,0
Farmaceutyczny	15,0
Nauk o Zdrowiu	13,4

#### 5.4. Nominacje, awanse i konkursy

Na stanowisku profesora zwyczajnego w Uniwersytecie Jagiellońskim zostało zatrudnionych 24 profesorów:

- Prof. dr hab. **Małgorzata BARAŃSKA** – Wydział Chemii  
 Prof. dr hab. **Piotr BIZOŃ** – Wydział Fizyki, Astronomii i Informatyki Stosowanej  
 Prof. dr hab. **Halina GRZYMAŁA-MOSZCZYŃSKA** – Wydział Filozoficzny  
 Prof. dr hab. **Wiesław ŁASOCHA** – Wydział Chemii  
 Prof. dr hab. med. **Andrzej MATYJA** – Wydział Lekarski  
 Prof. dr hab. **Justyna MIKLASZEWSKA** – Wydział Filozoficzny  
 Prof. dr hab. **Bogusław NIERENBERG** – Wydział Zarządzania i Komunikacji Społecznej  
 Prof. dr hab. **Andrzej NOWAK** – Wydział Historyczny  
 Prof. dr hab. med. **Piotr ODROWAŻ-PIENIAŻEK** – Wydział Lekarski  
 Prof. dr hab. **Joanna POCIASK-KARTECZKA** – Wydział Biologii i Nauk o Ziemi  
 Prof. dr hab. med. **Tadeusz PRZEWŁOCKI** – Wydział Lekarski

- Prof. dr hab. med. **Kazimierz REMBIASZ** – Wydział Lekarski  
 Prof. dr hab. med. **Piotr RICHTER** – Wydział Lekarski  
 Prof. dr hab. **Hanna ROKITA** – Wydział Biochemii, Biofizyki i Biotechnologii  
 Prof. dr hab. inż. **Zbigniew SAWŁOWICZ** – Wydział Biologii i Nauk o Ziemi  
 Prof. dr hab. **Ewa SIEMIENIEC-GOŁAŚ** – Wydział Filologiczny  
 Prof. dr hab. med. **Agnieszka SŁOWIK** – Wydział Lekarski  
 Prof. dr hab. **Arkadiusz SOBCZYK** – Wydział Prawa i Administracji  
 Prof. dr hab. med. **Paweł STRĘK** – Wydział Lekarski  
 Prof. dr hab. med. **Jerzy WALOCHA** – Wydział Lekarski  
 Prof. dr hab. **Tadeusz WAWAK** – Wydział Zarządzania i Komunikacji Społecznej  
 Prof. dr hab. med. **Anna WOJAS-PELC** – Wydział Lekarski  
 Prof. dr hab. n. med. **Maria WRÓBEL** – Wydział Lekarski  
 Prof. dr hab. **Andrzej ZIĘBA** – Wydział Studiów Międzynarodowych i Politycznych

Na stanowisku profesora nadzwyczajnego w Uniwersytecie Jagiellońskim zostało zatrudnionych 46 profesorów:

- Prof. dr hab. **Wiesław BABIK** – Wydział Biologii i Nauk o Ziemi  
 Dr hab. med. **Krzysztof BARTUŚ** – Wydział Lekarski  
 Dr hab. med. **Stanisław BARTUŚ** – Wydział Lekarski  
 Dr hab. **Krzysztof BIEDRZYCKI** – Wydział Polonistyki  
 Dr hab. med. **Rafał CHRZAN** – Wydział Lekarski  
 Dr **Byoung Se CHO** – Wydział Studiów Międzynarodowych i Politycznych  
 Prof. dr hab. **Dariusz CZAJA** – Wydział Historyczny  
 Dr hab. **Dorota DĄBEK** – Wydział Prawa i Administracji  
 Dr hab. **Zbysław DOBROWOLSKI** – Wydział Zarządzania i Komunikacji Społecznej  
 Dr hab. med. **Dorota DROŹDŹ** – Wydział Lekarski  
 Dr hab. med. **Grzegorz GAJOS** – Wydział Lekarski  
 Dr hab. med. **Aleksander GARLICKI** – Wydział Lekarski  
 Dr hab. **Adam GÓRSKI** – Wydział Prawa i Administracji  
 Dr **Jonathan HEDDLE** – Małopolskie Centrum Biotechnologii  
 Prof. dr hab. **Andrzej HERDEGEN** – Wydział Fizyki, Astronomii i Informatyki Stosowanej  
 Dr hab. **Barbara IWAŃSKA** – Wydział Prawa i Administracji

Dr hab. med. **Robert JACH** – Wydział Lekarski  
Dr hab. med. **Marek JASTRZEBSKI** – Wydział Lekarski  
Dr hab. **Janusz JUREK** – Wydział Zarządzania i Komunikacji Społecznej  
Dr hab. **Marcin KAMIŃSKI** – Wydział Prawa i Administracji  
Dr hab. med. **Ewa KONDURACKA** – Wydział Lekarski  
Dr hab. **Tomasz KOZIK** – Wydział Fizyki, Astronomii i Informatyki  
Stosowanej  
Dr hab. **Andrzej KULIG** – Wydział Prawa i Administracji  
Prof. dr hab. med. **Stanisław KWIATKOWSKI** – Wydział Lekarski  
Prof. dr hab. med. **Grzegorz LIS** – Wydział Lekarski  
Dr hab. **Izabela LEWANDOWSKA-MALEC** – Wydział Prawa i Administracji  
Prof. dr hab. **Maria ŁABANOWSKA** – Wydział Chemii  
Dr hab. **Sławomir MAGALA** – Wydział Zarządzania i Komunikacji  
Społecznej  
Prof. dr hab. **Zbigniew MAKIEŁA** – Wydział Zarządzania i Komunikacji  
Społecznej  
Dr hab. med. **Barbara MAŁECKA** – Wydział Lekarski  
Dr hab. med. **Piotr MUSIAŁEK** – Wydział Lekarski  
Dr hab. **Bożena MUSZYŃSKA** – Wydział Farmaceutyczny  
Dr hab. **Marlena PECYNA** – Wydział Prawa i Administracji  
Dr hab. med. **Roman PFITZNER** – Wydział Lekarski  
Dr hab. **Maria PIOTROWSKA** – Wydział Filologiczny  
Prof. dr hab. med. **Kazimierz PITYŃSKI** – Wydział Lekarski  
Dr hab. **Krzysztof PYRĆ** – Wydział Biochemii, Biofizyki i Biotechnologii  
Prof. dr hab. med. **Krzysztof RYTLEWSKI** – Wydział Lekarski  
Dr hab. **Kinga SAŁAT** – Wydział Farmaceutyczny  
Dr hab. med. **Anna SKALSKA** – Wydział Lekarski  
Dr hab. med. **Jerzy TOMIK** – Wydział Lekarski  
Dr hab. **Stanisław WALAS** – Wydział Chemii  
Prof. dr hab. med. **Piotr WYSOCKI** – Wydział Lekarski  
Dr hab. n. med. **Małgorzata ZALESKA** – Wydział Lekarski  
Prof. dr hab. n. med. **Joanna ZARZECKA** – Wydział Lekarski  
Dr hab. **Ewa ZUBA-SURMA** – Wydział Biochemii, Biofizyki i Biotechnologii  
Tytuł naukowy profesora w okresie sprawozdawczym otrzymało  
31 nauczycieli akademickich UJ:  
Prof. dr hab. med. **Marcin BARCZYŃSKI** – Wydział Lekarski

Prof. dr hab. med. **Grażyna BOCHENEK** – Wydział Lekarski  
Prof. dr hab. **Wojciech BRANICKI** – Wydział Biochemii, Biofizyki  
i Biotechnologii  
Prof. dr hab. **Lucjan CHMIELARZ** – Wydział Chemii  
Prof. dr hab. **Elżbieta CHRZANOWSKA-KLUCZEWSKA** – Wydział  
Filologiczny  
Prof. dr hab. **Sławomir CIEŚLAK** – Wydział Prawa i Administracji  
Prof. dr hab. **Dariusz CZAJA** – Wydział Historyczny  
Prof. dr hab. med. **Rafał DRWIŁA** – Wydział Lekarski  
Prof. dr hab. **Zofia FABIAŃSKA** – Wydział Historyczny  
Prof. dr hab. **Elżbieta GÓRSKA** – Wydział Filologiczny  
Prof. dr hab. **Andrzej HEJMEJ** – Wydział Polonistyki  
Prof. dr hab. med. **Piotr JANKOWSKI** – Wydział Lekarski  
Prof. dr hab. **Adam KAŹMIERCZYK** – Wydział Historyczny  
Prof. dr hab. med. **Tomasz KLUPA** – Wydział Lekarski  
Prof. dr hab. med. **Piotr KOŁODZIEJCZYK** – Wydział Lekarski  
Prof. dr hab. med. **Magdalena KOSTKIEWICZ** – Wydział Lekarski  
Prof. dr hab. **Jacek KOZAK** – Wydział Biologii i Nauk o Ziemi  
Prof. dr hab. **Wojciech MACYK** – Wydział Chemii  
Prof. dr hab. inż. **Aleksander NOWORÓL** – Wydział Zarządzania  
i Komunikacji Społecznej  
Prof. dr hab. **Michał OSTROWICKI** – Wydział Filozoficzny  
Prof. dr hab. med. **Kazimierz PITYŃSKI** – Wydział Lekarski  
Prof. dr hab. med. **Piotr PRZYBYŁOWSKI** – Wydział Lekarski  
Prof. dr hab. **Wacław RAPAK** – Wydział Filologiczny  
Prof. dr hab. **Anna RECZYŃSKA** – Wydział Studiów Międzynarodowych  
i Politycznych  
Prof. dr hab. med. **Krzysztof RUTKOWSKI** – Wydział Lekarski  
Prof. dr hab. med. **Krzysztof RYTLEWSKI** – Wydział Lekarski  
Prof. dr hab. **Barbara STOCZEWSKA** – Wydział Studiów Międzynarodowych  
i Politycznych  
Prof. dr hab. **Krzysztof STOPKA** – Wydział Historyczny  
Prof. dr hab. med. **Maciej TĘSIOROWSKI** – Wydział Lekarski  
Prof. dr hab. med. **Adam WINDAK** – Wydział Lekarski  
Prof. dr hab. **Szczepan ZAPOTOCZNY** – Wydział Chemii

**Średni wiek nauczycieli akademickich  
w chwili uzyskania tytułu naukowego profesora**

Wydział	2016
Prawa i Administracji	-
Filozoficzny	-
Historyczny	57
Filologiczny	63
Polonistyki	-
Matematyki i Informatyki	-
Fizyki, Astronomii i Informatyki Stosowanej	-
Biologii i Nauk o Ziemi	-
Chemii	46
Zarządzania i Komunikacji Społecznej	-
Studiów Międzynarodowych i Politycznych	63
Biochemii, Biofizyki i Biotechnologii	-
Lekarski	55,5
Farmaceutyczny	-
Nauk o Zdrowiu	-

### Konkursy

Na stanowiska nauczycieli akademickich we wszystkich jednostkach organizacyjnych Uniwersytetu Rektor UJ ogłosił 594 konkursy, w tym:

- 37 konkursów na stanowisko profesora zwyczajnego
- 55 konkursów na stanowisko profesora nadzwyczajnego
- 55 konkursów na stanowisko adiunkta habilitowanego
- 172 konkursy na stanowisko adiunkta
- 224 konkursy na stanowisko asystenta
- 27 konkursów na stanowisko starszego wykładowcy
- 9 konkursów na stanowisko wykładowcy
- 5 konkursów na stanowisko instruktora
- 10 konkursów na stanowisko lektora

### 5.5. Sprawy dyscyplinarne nauczycieli akademickich

W 2016 roku rzecznicy dyscyplinarni dla nauczycieli akademickich prowadzili 13 postępowań wyjaśniających, w tym:

- w stosunku do 2 nauczycieli akademickich postępowanie wyjaśniające było w toku,
- w stosunku do 2 nauczycieli akademickich rzecznik dyscyplinarny postanowił odmówić wszczęcia postępowania wyjaśniającego,
- w stosunku do 8 nauczycieli akademickich postępowanie wyjaśniające zostało umorzone,
- na wniosek rzecznika dyscyplinarnego 1 nauczyciel akademicki został ukarany przez Rektora UJ karą upomnienia

oraz:

- w 3 sprawach dotyczących nauczycieli akademickich rzecznik dyscyplinarny wydał opinie o braku podstaw do odpowiedzialności dyscyplinarnej,
- 1 nauczyciel akademicki decyzją Rektora UJ został zawieszony w pełnieniu obowiązków służbowych.

Komisja Dyscyplinarna dla Nauczycieli Akademickich prowadziła 13 spraw, w tym:

- 7 postępowań dotyczyło rozpoznania odwołań od postanowień rzeczników dyscyplinarnych,
- 4 postępowania przekazano do ponownego rozpatrzenia przez rzecznika dyscyplinarnego,
- 2 postępowania były w toku

oraz:

- w 2 sprawach nauczyciele akademicy odwołali się do Komisji Dyscyplinarnej dla Nauczycieli Akademickich przy Radzie Głównej Nauki i Szkolnictwa Wyższego w Warszawie. Po rozpoznaniu odwołań Komisja Dyscyplinarna dla Nauczycieli Akademickich przy Radzie Głównej przekazała obie sprawy do ponownego rozpoznania przez Komisję Dyscyplinarną.



## 6. BADANIA NAUKOWE\*

### 6.1. Krajowe Naukowe Ośrodki Wiodące

Krajowe Naukowe Ośrodki Wiodące (KNOW) to flagowe jednostki polskiej nauki. O nadanie statusu KNOW mogą ubiegać się podstawowe jednostki organizacyjne uczelni, centra naukowe utworzone przez szkoły wyższe, a także konsorcja naukowe. Warunkiem ubiegania się o nadanie statusu KNOW jest m.in. prowadzenie badań naukowych na najwyższym poziomie, posiadanie uprawnień do nadawania stopni naukowych, prowadzenie studiów doktoranckich powiązanych z prowadzonymi badaniami naukowymi i zapewnianie wysokiej jakości kształcenia.

Na podstawie art. 84b ust. 1 ustawy z dnia 27 lipca 2005 r. – Prawo o szkolnictwie wyższym (Dz. U. z 2016 r. poz. 1842, z późn. zm.) minister właściwy do spraw szkolnictwa wyższego, w drodze decyzji, nadaje status Krajowego Naukowego Ośrodka Wiodącego na okres pięciu lat. Każda z jednostek, której przyznano status KNOW, w ciągu pięciu lat może otrzymać 50 mln zł dodatkowego finansowania – nawet po 10 mln zł rocznie.

Środki dotacji przeznaczone są m.in. na wzmocnienie potencjału naukowego i badawczego, rozwój kadry naukowej, kreowanie atrakcyjnych warunków pracy badawczej, budowanie silnej i rozpoznawalnej marki, a także na wyższe wynagrodzenia dla naukowców czy zatrudnianie w Polsce zagranicznych uczonych.

W 2016 roku Minister Nauki i Szkolnictwa Wyższego nie ogłosił nowego konkursu w tym zakresie.

Wśród wszystkich działających w Polsce Krajowych Naukowych Ośrodków Wiodących warto wymienić te, w których skład wchodzi jednostki UJ:

- Jagiellońskie Konsorcjum Naukowo-Biznesowe dla Badań Biomolekularnych i Komórkowych (Cell-Mol-Tech). Konsorcjum jest wspólnym projektem Wydziału Biochemii, Biofizyki i Biotechnologii UJ oraz Jagiellońskiego Centrum Innowacji. Jednostka prowadzi unikalne, interdyscyplinarne badania z biochemii, biofizyki, biotechnologii oraz biologii molekularnej i komórkowej.

- Krakowskie Konsorcjum Naukowe im. Mariana Smoluchowskiego „Materia – Energia – Przyszłość”, tworzone przez Wydział Fizyki i Informatyki Stosowanej Akademii Górniczo-Hutniczej, Instytut Fizyki Jądrowej PAN, Instytut Katalizy i Fizykochemii Powierzchni PAN, Wydział Chemii UJ oraz Wydział Fizyki, Astronomii i Informatyki Stosowanej UJ. Zakres prowadzonych badań obejmuje zagadnienia związane m.in z fizyką i chemią medyczną, fizyką jądrową i energetyką jądrową, zaawansowanymi materiałami, katalizą i nanotechnologią, fotoniką, spektroskopią i informatyką kwantową.
- Konsorcjum Naukowe Wydziału Lekarskiego Uniwersytetu Jagiellońskiego – Collegium Medicum i Instytutu Farmakologii PAN. Konsorcjum prowadzi badania, które przyczynią się do rozwoju medycyny zindywidualizowanej, czyli terapii dostosowanej do potrzeb konkretnego pacjenta, uwzględniającej czynniki genetyczne, środowiskowe, a także styl życia. Głównym obszarem badawczym są choroby cywilizacyjne – nowotwory, choroby układu krążenia, układu nerwowego.

### 6.2. Finansowanie badań naukowych, dydaktyki, inwestycji oraz innych projektów w ramach krajowych i międzynarodowych programów

Uniwersytet Jagielloński, jako jednostka prowadząca badania naukowe na światowym poziomie, czynnie uczestniczy w Europejskiej Przestrzeni Badawczej (European Research Area, ERA), która jest głównym polem realizacji polityki naukowo-badawczej Unii Europejskiej. To jedno ze zobowiązań sztafardowej strategii „Europa 2020”, tzw. „Unii Innowacji”. Jej rozwój jest niezbędny, by przeciwdziałać fragmentacji działań naukowych prowadzonych w Unii Europejskiej, a przez to wzmocnić konkurencyjność.

Do priorytetów Uniwersytetu Jagiellońskiego w obszarze badań naukowych należą:

- optymalizacja współpracy i konkurencji transnarodowej,
- zwiększenie skuteczności krajowych systemów badawczych,
- otwarcie rynku pracy dla naukowców,
- tworzenie Europejskiego Konsorcjum Infrastruktury Badawczej.

\* Tekst przygotowany przez: Centrum Administracyjnego Wsparcia Projektów, Dział Administracyjnego Wsparcia Projektów i Współpracy Międzynarodowej CM, Bibliotekę Jagiellońską i Bibliotekę Medyczną

Jako jedyna uczelnia w kraju, Uniwersytet Jagielloński jest członkiem wielu stowarzyszeń zrzeszających najbardziej prestiżowe uniwersytety świata m.in. Ceric (Central European Research Infrastructure Consortium), Grupy Coimbra (Coimbra Group Universities), Uniwersyteckiej Sieci Współpracy (The Guild of European Research Intensive Universities), Europaeum czy Sieci Utrechckiej (Utrecht Network).

Przedstawione na następnych stronach tabele pokazują liczbę projektów realizowanych w 2016 roku oraz wartość dofinansowania pozyskanego na nowe projekty z różnych źródeł finansowania, zarówno krajowych, jak i międzynarodowych, na działalność naukowo-badawczą, badawczo-wdrożeniową, projekty naukowe młodych naukowców, międzynarodowe studia doktoranckie, na rozwój oferty dydaktycznej, granty powrotne oraz na przedsięwzięcia wspierające badania naukowe oraz komercjalizację wyników badań.

W roku 2016 w UJ realizowane były 1 522 projekty, w ramach których pozyskano 307 778 787,36 zł na realizację 501 nowych projektów, które przedstawiono w tabeli na str. 72-74 w podziale na rodzaje projektów oraz źródła finansowania.

W tabeli na str. 77 wykazana została dotacja na utrzymanie potencjału badawczego oraz na badania naukowe lub prace rozwojowe służące rozwojowi młodych naukowców i uczestników studiów doktoranckich w 2016 roku w podziale na poszczególne wydziały. W roku 2016 Uniwersytet otrzymał o prawie 6 mln więcej środków niż w roku 2015.

Od ponad roku działa w Uniwersytecie Centrum Administracyjnego Wsparcia Projektów (CAWP), którego głównym zadaniem jest aktywne wspieranie pracowników UJ w skutecznym pozyskiwaniu i wykorzystywaniu funduszy zewnętrznych m.in. poprzez świadczenie stałej pomocy informacyjnej, doradczej i administracyjnej.

Centrum Administracyjnego Wsparcia Projektów powstało jako odpowiedź na potrzebę uproszczenia struktury administracyjnej poprzez stworzenie wyspecjalizowanej jednostki ds. administracyjno-finansowych, umożliwiającej załatwianie spraw w jednym miejscu i czasie oraz koordynację współpracy wszystkich jednostek organizacyjnych UJ zaangażowanych do obsługi projektów.

W 2016 roku pracownicy CAWP pośredniczyli w złożeniu 1 200 wniosków w odpowiedzi na 63 krajowe i międzynarodowe konkursy.

Centrum Administracyjnego Wsparcia Projektów zorganizowało 23 spotkania informacyjne i szkolenia dotyczące przygotowania i realizacji projektów w UJ, w których uczestniczyło 479 osób: pracowników naukowych oraz administracyjnych, doktorantów i studentów.

Więcej informacji o realizowanych projektach znajduje się na stronach:

- Centrum Administracyjnego Wsparcia Projektów – **[www.cawp.uj.edu.pl](http://www.cawp.uj.edu.pl)**,
- Działu Administracyjnego Wsparcia Projektów i Współpracy Międzynarodowej CM – **[www.dawp.cm-uj.krakow.pl](http://www.dawp.cm-uj.krakow.pl)**.

**Projekty badawcze, edukacyjne, inwestycyjne, inne oraz projekty w obszarze działalności komercyjnej – zestawienie zbiorcze za 2016 rok**

		Uniwersytet Jagielloński			Uniwersytet Jagielloński – Collegium Medicum			Razem UJ + UJ CM		
Lp.	Rodzaj działalności i źródło finansowania	Liczba projektów realizowanych w 2016 r.	w tym liczba nowych projektów pozyskanych w 2016 r.	Środki finansowe pozyskane na nowe projekty – budżet na cały okres realizacji (w zł)	Liczba projektów realizowanych w 2016 r.	w tym liczba nowych projektów pozyskanych w 2016 r.	Środki finansowe pozyskane na nowe projekty – budżet na cały okres realizacji (w zł)	Łączna liczba projektów realizowanych w 2016 r.	w tym liczba nowych projektów pozyskanych w 2016 r.	Łącznie środki finansowe pozyskane na nowe projekty – budżet na cały okres realizacji (w zł)
<b>1.</b>	<b>Projekty badawcze i inne MNiSW (finansowane ze środków krajowych)</b>	<b>277</b>	<b>90</b>	<b>23 285 557,68</b>	<b>40</b>	<b>14</b>	<b>3 537 218,00</b>	<b>317</b>	<b>104</b>	<b>26 822 775,68</b>
	Projekty badawcze własne	4	0	0,00	1	0	0,00	5	0	0,00
	DIAMENTOWY GRANT	70	21	3 720 618,00	9	3	547 719,00	79	24	4 268 337,00
	IDEAS PLUS	1	0	0,00	0	0	0,00	1	0	0,00
	IUVENTUS PLUS	23	8	2 046 685,00	8	1	300 000,00	31	9	2 346 685,00
	MOBILNOŚĆ PLUS	11	6	2 571 600,00	3	2	962 400,00	14	8	3 534 000,00
	Narodowy Program Rozwoju Humanistyki	68	23	5 013 205,00	1	0	0,00	69	23	5 013 205,00
	Projekty międzynarodowe współfinansowane, w tym Premia na Horyzoncie	20	5	579 850,00	8	4	1 084 979,00	28	9	1 664 829,00
	Stypendia MNiSW dla wybitnych młodych naukowców	59	17	3 244 780,00	9	3	582 120,00	68	20	3 826 900,00
	Pomniki Myśli Filozoficznej	1	1	1 000 000,00	0	0	0,00	1	1	1 000 000,00
	DIALOG	1	1	711 661,68	0	0	0,00	1	1	711 661,68
	Specjalne Urządzenie Badawcze (SPUB)	9	3	1 511 000,00	0	0	0,00	9	3	1 511 000,00
	Dofinansowanie kosztów infrastruktury badawczej (PANDA)	2	1	2 269 074,00	0	0	0,00	2	1	2 269 074,00
	Działalność upowszechniająca naukę	8	4	617 084,00	1	1	60 000,00	9	5	677 084,00
<b>2.</b>	<b>Projekty badawcze Narodowego Centrum Nauki [1]</b>	<b>745</b>	<b>207</b>	<b>93 234 833,00</b>	<b>135</b>	<b>29</b>	<b>20 130 686,00</b>	<b>880</b>	<b>236</b>	<b>113 365 519,00</b>

<b>3.</b>	<b>Projekty wdrożeniowe NCBR, w tym realizowane w ramach Programu Operacyjnego Inteligentny Rozwój</b>	<b>26</b>	<b>4</b>	<b>3 654 699,99</b>	<b>12</b>	<b>1</b>	<b>392 500,00</b>	<b>38</b>	<b>5</b>	<b>4 047 199,99</b>
	STRATEGMED	3	0	0,00	4	1	392 500,00	7	1	392 500,00
	INNOMED	1	0	0,00	2	0	0,00	3	0	0,00
	INNOTECH	1	0	0,00	0	0	0,00	1	0	0,00
	INNOWACJE SPOŁECZNE	4	0	0,00	1	0	0,00	5	0	0,00
	LIDER	3	2	2 377 499,99	0	0	0,00	3	2	2 377 499,99
	PROGRAM BADAŃ STOSOWANYCH	4	0	0,00	4	0	0,00	8	0	0,00
	GEKON	2	0	0,00	0	0	0,00	2	0	0,00
	OBRONNOŚĆ I BEZPIECZEŃSTWO	1	0	0,00	0	0	0,00	1	0	0,00
	TANGO	3	0	0,00	0	0	0,00	3	0	0,00
	PROGRAM ERA-NET i inne programy międzynarodowe	4	2	1 277 200,00	1	0	0,00	5	2	1 277 200,00
<b>4.</b>	<b>Projekty dofinansowane w ramach Mechanizmu Finansowego EOG / Norweskiego Mechanizmu Finansowego i Polsko-Szwajcarskiego Programu Badawczego</b>	<b>7</b>	<b>0</b>	<b>0,00</b>	<b>1</b>	<b>0</b>	<b>0,00</b>	<b>8</b>	<b>0</b>	<b>0,00</b>
<b>5.</b>	<b>Projekty Fundacji na rzecz Nauki Polskiej, w tym realizowane w ramach Programu Operacyjnego Inteligentny Rozwój (PO IR) oraz Programu Operacyjnego Kapitał Ludzki (PO KL)</b>	<b>19</b>	<b>15</b>	<b>5 613 070,00</b>	<b>5</b>	<b>2</b>	<b>56 000,00</b>	<b>24</b>	<b>17</b>	<b>5 669 070,00</b>
	HOMING PLUS (w ramach PO IR)	1	1	741 500,00	0	0	0,00	1	1	741 500,00
	SKILLS – konkurs popularyzatorski (w ramach PO KL)	3	0	0,00	2	0	0,00	5	0	0,00
	START	9	9	252 000,00	3	2	56 000,00	12	11	308 000,00
	TEAM (w ramach PO IR)	2	2	3 721 749,00	0	0	0,00	2	2	3 721 749,00
	MISTRZ	4	3	897 821,00	0	0	0,00	4	3	897 821,00

6.	Projekty finansowane przez Fundacje: Nutricia i Polpharma	0	0	0,00	1	0	0,00	1	0	0,00
7.	Pozostałe projekty badawcze, edukacyjne, promocyjne oraz inne, w tym w obszarze zarządzania uczelnią, finansowane ze środków krajowych i funduszy strukturalnych 2014-2020	17	13	15 043 431,44	3	3	21 580 976,13	20	16	36 624 407,57
8.	Projekty zagraniczne[2]	102	41	77 571 439,96	26	2	661 365,00	128	43	78 232 804,96
	Programy Ramowe KE (w tym 7.PR UE, H2020)	23	3	2 133 643,65	7	2	661 365,00	30	5	2 795 008,65
	Pozostałe projekty badawcze finansowane z innych programów KE lub innych źródeł krajowych i zagranicznych	25	13	73 551 405,77	17	0	0,00	42	13	73 551 405,77
	Międzynarodowe projekty edukacyjne	54	25	1 886 390,54	2	0	0,00	56	25	1 886 390,54
9.	Projekty realizowane w ramach działalności umownej - badania zlecone krajowe i zagraniczne	82	64	3 250 427,85	16	8	400 077,28	98	72	3 650 505,13
10.	Projekty inwestycyjne związane z rozbudową lub modernizacją infrastruktury badawczej lub dydaktycznej	7	7	39 166 505,03	1	1	200 000,00	8	8	39 366 505,03
	Inwestycje aparaturowe (IA)	6	6	32 344 000,00	0	0	0,00	6	6	32 344 000,00
	Lokalne sieci komputerowe (LAN)	0	0	0,00	1	1	200 000,00	1	1	200 000,00
	Projekty finansowane z funduszy strukturalnych na 2014-2020 (w ramach RPO WM)	1	1	6 822 505,03	0	0	0,00	1	1	6 822 505,03
	<b>RAZEM</b>	<b>1 282</b>	<b>441</b>	<b>260 819 964,95</b>	<b>240</b>	<b>60</b>	<b>46 958 822,41</b>	<b>1 522</b>	<b>501</b>	<b>307 778 787,36</b>

[1] Zestawienie z rozbiciem na poszczególne programy i wydziały znajduje się w tabeli na str. 75-76

[2] Zestawienie z rozbiciem na poszczególne programy i wydziały znajduje się w tabeli na str. 78-79



Projekty badawcze finansowane przez Narodowe Centrum Nauki w 2016 roku

Wydział/ Jednostka	OPUS			SONATA I SONATA BIS			PRELUDIUM			MAESTRO			HARMONIA			SYMFONIA			FUGA			ETIUDA			BEETHOVEN			POLONEZ			RAZEM PROGRAMY NCN		
	Liczba wszystkich realizowanych projektów	Liczba projektów pozyskanych w 2016 roku	Wartość dofinansowania przyznana dla projektów pozyskanych w 2016 roku	Liczba wszystkich realizowanych projektów	Liczba projektów pozyskanych w 2016 roku	Wartość dofinansowania przyznana dla projektów pozyskanych w 2016 roku	Liczba wszystkich realizowanych projektów	Liczba projektów pozyskanych w 2016 roku	Wartość dofinansowania przyznana dla projektów pozyskanych w 2016 roku	Liczba wszystkich realizowanych projektów	Liczba projektów pozyskanych w 2016 roku	Wartość dofinansowania przyznana dla projektów pozyskanych w 2016 roku	Liczba wszystkich realizowanych projektów	Liczba projektów pozyskanych w 2016 roku	Wartość dofinansowania przyznana dla projektów pozyskanych w 2016 roku	Liczba wszystkich realizowanych projektów	Liczba projektów pozyskanych w 2016 roku	Wartość dofinansowania przyznana dla projektów pozyskanych w 2016 roku	Liczba wszystkich realizowanych projektów	Liczba projektów pozyskanych w 2016 roku	Wartość dofinansowania przyznana dla projektów pozyskanych w 2016 roku	Liczba wszystkich realizowanych projektów	Liczba projektów pozyskanych w 2016 roku	Wartość dofinansowania przyznana dla projektów pozyskanych w 2016 roku	Liczba wszystkich realizowanych projektów	Liczba projektów pozyskanych w 2016 roku	Wartość dofinansowania przyznana dla projektów pozyskanych w 2016 roku	Łączna liczba wszystkich realizowanych projektów	Łączna liczba projektów pozyskanych w 2016 roku	Łączna wartość dofinansowania przyznana dla projektów pozyskanych w 2016 roku			
Wydział Prawa i Administracji	13	4	1 780 039	5	4	645 135	23	4	256 594	2	0	0	0	0	0	0	0	0	1	0	0	2	2	141 511	0	0	0	0	0	0	46	14	2 823 279
Wydział Filozoficzny	25	9	4 702 147	22	6	3 944 696	38	9	942 867	4	1	1 886 600	4	0	0	0	0	0	2	1	468 000	5	3	266 566	1	0	0	0	0	101	29	12 210 876	
Wydział Historyczny	19	4	1 399 232	8	3	1 149 555	22	5	608 001	1	0	0	0	0	0	0	0	0	6	3	258 270	3	2	167 025	0	0	0	1	1	767 464	60	18	4 349 547
Wydział Filologiczny	5	1	174 372	4	1	104 760	4	0	0	0	0	0	0	0	0	0	0	0	3	2	187 972	0	0	0	0	0	0	0	0	16	4	467 104	
Wydział Polonistyki	10	1	99 600	5	1	230 540	11	1	86 520	0	0	0	1	0	0	0	0	0	0	0	0	1	1	85 962	1	1	228 600	0	0	0	29	5	731 222
Wydział Matematyki i Informatyki	17	7	1 680 160	10	4	1 108 300	12	1	80 400	4	0	0	0	0	0	0	0	0	0	0	0	0	0	0	0	0	0	0	0	43	12	2 868 860	
Wydział Fizyki, Astronomii i Informatyki Stosowanej	30	7	5 390 160	13	3	1 103 800	22	3	100 200	10	1	1 679 400	9	2	688 044	1	1	1 979 000	6	2	175 152	7	3	280 556	0	0	0	0	0	98	22	11 396 312	
Wydział Chemii	28	5	4 830 780	14	4	2 894 400	24	10	949 754	3	0	0	0	0	2	0	0	0	2	0	0	5	2	190 380	0	0	0	0	0	78	21	8 865 314	
Wydział Biologii i Nauk o Ziemi	54	13	8 583 351	14	6	6 801 361	27	9	1 235 815	2	0	0	2	0	0	0	0	0	0	0	0	4	3	247 633	0	0	0	1	1	809 556	104	32	17 677 716

Wydział Zarządzania i Komunikacji Społecznej	9	1	498 720	4	1	462 960	2	1	87 720	5	1	2 499 555	0	0	0	0	0	0	0	0	1	0	0	0	0	0	0	0	0	0	21	4	3 548 955
Wydział Studiów Międzynarodowych i Politycznych	8	2	463 780	6	1	134 880	10	3	222 026	0	0	0	1	0	0	0	0	0	1	0	0	3	1	85 935	0	0	0	0	0	0	29	7	906 621
Wydział Biochemii, Biofizyki i Biotechnologii	31	8	7 626 751	20	5	2 699 800	23	8	938 078	0	0	0	4	1	1 334 400	3	0	0	1	0	0	8	5	448 032	0	0	0	1	1	886 416	91	28	13 933 477
Małopolskie Centrum Biotechnologii	2	2	2 895 300	3	0	0	1	1	149 320	0	0	0	1	0	0	2	1	6 596 736	1	0	0	0	0	0	0	0	0	2	2	1 751 232	12	6	11 392 588
Jagiellońskie Centrum Rozwoju Leków	2	2	1 468 512	2	0	0	8	1	99 992	0	0	0	1	0	0	0	0	0	0	0	0	0	0	0	0	0	0	0	0	0	13	3	1 568 504
Biblioteka Jagiellońska	2	2	494 458	1	0	0	0	0	0	0	0	0	0	0	0	0	0	0	0	0	0	0	0	0	0	0	0	0	0	0	3	2	494 458
Centrum Badań Ilościowych nad Polityką	1	0	0	0	0	0	0	0	0	0	0	0	0	0	0	0	0	0	0	0	0	0	0	0	0	0	0	0	0	1	0	0	
<b>RAZEM UJ</b>	<b>256</b>	<b>68</b>	<b>42 087 362</b>	<b>131</b>	<b>39</b>	<b>21 280 187</b>	<b>227</b>	<b>56</b>	<b>5 757 287</b>	<b>31</b>	<b>3</b>	<b>6 065 555</b>	<b>23</b>	<b>3</b>	<b>2 022 444</b>	<b>8</b>	<b>2</b>	<b>8 575 736</b>	<b>23</b>	<b>8</b>	<b>1 089 394</b>	<b>39</b>	<b>22</b>	<b>1 913 600</b>	<b>2</b>	<b>1</b>	<b>228 600</b>	<b>5</b>	<b>5</b>	<b>4 214 668</b>	<b>745</b>	<b>207</b>	<b>93 234 833</b>
Wydział Lekarski	49	9	9 441 972	11	4	2 299 640	19	4	449 340	0	0	0	0	0	1	0	0	0	0	0	1	0	0	0	0	0	0	0	0	81	17	12 190 952	
Wydział Farmaceutyczny	22	6	4 839 720	8	2	1 586 058	7	1	148 900	1	0	0	1	0	0	1	0	0	0	0	1	0	0	0	0	0	0	0	0	41	9	6 574 678	
Wydział Nauk o Zdrowiu	7	1	170 840	4	2	1 194 216	1	0	0	0	0	0	0	0	0	0	0	1	0	0	0	0	0	0	0	0	0	0	0	13	3	1 365 056	
<b>RAZEM UJ CM</b>	<b>78</b>	<b>16</b>	<b>14 452 532</b>	<b>23</b>	<b>8</b>	<b>5 079 914</b>	<b>27</b>	<b>5</b>	<b>598 240</b>	<b>1</b>	<b>0</b>	<b>0</b>	<b>1</b>	<b>0</b>	<b>0</b>	<b>2</b>	<b>0</b>	<b>0</b>	<b>1</b>	<b>0</b>	<b>0</b>	<b>2</b>	<b>0</b>	<b>0</b>	<b>0</b>	<b>0</b>	<b>0</b>	<b>0</b>	<b>0</b>	<b>135</b>	<b>29</b>	<b>20 130 686</b>	
<b>RAZEM UJ i UJ CM</b>	<b>334</b>	<b>84</b>	<b>56 539 894</b>	<b>154</b>	<b>47</b>	<b>26 360 101</b>	<b>254</b>	<b>61</b>	<b>6 355 527</b>	<b>32</b>	<b>3</b>	<b>6 065 555</b>	<b>24</b>	<b>3</b>	<b>2 022 444</b>	<b>10</b>	<b>2</b>	<b>8 575 736</b>	<b>24</b>	<b>8</b>	<b>1 089 394</b>	<b>41</b>	<b>22</b>	<b>1 913 600</b>	<b>2</b>	<b>1</b>	<b>228 600</b>	<b>5</b>	<b>5</b>	<b>4 214 668</b>	<b>880</b>	<b>236</b>	<b>113 365 519</b>

**Dotacja na działalność statutową w 2016 roku**

<b>Wydział</b>	<b>Wysokość przyznanej dotacji na utrzymanie potencjału badawczego (DS) (kwota w zł)</b>	<b>%</b>	<b>Wysokość dotacji służącej rozwojowi młodych naukowców (DSC) (kwota w zł)</b>	<b>Przyznana dotacja ogółem (DS+DSC) (kwota w zł)</b>
Wydział Prawa i Administracji	1 559 750,00	5,51	826 260,00	2 386 010,00
Wydział Filozoficzny	1 723 150,00	6,09	697 750,00	2 420 900,00
Wydział Historyczny	1 308 030,00	4,62	300 800,00	1 608 830,00
Wydział Filologiczny	1 106 550,00	3,91	185 910,00	1 292 460,00
Wydział Polonistyki	1 737 950,00	6,14	536 880,00	2 274 830,00
Wydział Matematyki i Informatyki	1 782 610,00	6,30	341 260,00	2 123 870,00
Wydział Fizyki, Astronomii i Informatyki Stosowanej	5 193 270,00	18,34	764 990,00	5 958 260,00
Wydział Chemii	4 113 940,00	14,53	846 370,00	4 960 310,00
Wydział Biologii i Nauk o Ziemi	3 463 010,00	12,23	815 110,00	4 278 120,00
Wydział Zarządzania i Komunikacji Społecznej	1 356 910,00	4,79	262 810,00	1 619 720,00
Wydział Studiów Międzynarodowych i Politycznych	865 280,00	3,06	312 070,00	1 177 350,00
Wydział Biochemii, Biofizyki i Biotechnologii	4 107 170,00	14,50	696 870,00	4 804 040,00
<b>RAZEM UJ</b>	<b>28 317 620,00</b>	<b>100,00</b>	<b>6 587 080,00</b>	<b>34 904 700,00</b>
Wydział Lekarski	11 530 030,00	72,50	1 001 520,00	12 531 550,00
Wydział Farmaceutyczny	2 258 650,00	14,20	359 820,00	2 618 470,00
Wydział Nauk o Zdrowiu	2 115 440,00	13,30	191 020,00	2 306 460,00
<b>RAZEM UJ CM</b>	<b>15 904 120,00</b>	<b>100,00</b>	<b>1 552 360,00</b>	<b>17 456 480,00</b>
<b>RAZEM UJ i UJ CM</b>	<b>44 221 740,00</b>		<b>8 139 440,00</b>	<b>52 361 180,00</b>

## Projekty realizowane we współpracy międzynarodowej, finansowane ze źródeł krajowych i zagranicznych w 2016 roku

Wydział/ Jednostka	7. Program Ramowy UE*			Horyzont 2020			Pozostałe projekty finansowane przez Komisję Europejską (IMI, Program Zdrowia, InterReg)			NCN (Harmonia, Etiuda, Beethoven)			MNiSW (programy międzyrządowe, program mobilność)			Inne projekty zagraniczne (np. programy dwustronne, Era NET, współpraca z Norwegią i Szwajcarią, wkład do projektów międzynarodowych)			Projekty edukacyjne, w tym Long Life Learning/Erasmus+			RAZEM		
	Liczba realizowanych projektów	Liczba realizowanych projektów	Liczba nowych projektów pozyskanych w 2016 roku	Wartość dofinansowania dla nowych projektów (w zł)	Liczba realizowanych projektów	Liczba nowych projektów pozyskanych w 2016 roku	Wartość dofinansowania dla nowych projektów (w zł)	Liczba realizowanych projektów	Liczba nowych projektów pozyskanych w 2016 roku	Wartość dofinansowania dla nowych projektów (w zł)	Liczba realizowanych projektów	Liczba nowych projektów pozyskanych w 2016 roku	Wartość dofinansowania dla nowych projektów (w zł)	Liczba realizowanych projektów	Liczba nowych projektów pozyskanych w 2016 roku	Wartość dofinansowania dla nowych projektów (w zł)	Liczba realizowanych projektów	Liczba nowych projektów pozyskanych w 2016 roku	Wartość dofinansowania dla nowych projektów (w zł)	Liczba realizowanych projektów	Liczba nowych projektów pozyskanych w 2016 roku	Wartość dofinansowania dla nowych projektów (w zł)		
Wydział Prawa i Administracji	1	1	0	0,00	2	2	645 663,68	2	2	141 511,00	0	0	0,00	0	0	0,00	1	0	0,00	7	4	787 174,68		
Wydział Filozoficzny	1	2	0	0,00	0	0	0,00	10	3	266 566,00	3	2	742 800,00	4	1	746 920,32	2	2	164 786,81	22	8	1 921 073,13		
Wydział Historyczny	0	0	0	0,00	0	0	0,00	3	2	167 025,00	1	0	0,00	2	1	1 081 171,00	2	0	0,00	8	3	1 248 196,00		
Wydział Filologiczny	0	0	0	0,00	0	0	0,00	0	0	0,00	1	1	597 600,00	0	0	0,00	4	1	158 961,42	5	2	756 561,42		
Wydział Polonistyki	1	1	1	347 200,00	0	0	0,00	3	2	314 562,00	0	0	0,00	0	0	0,00	6	2	197 623,80	11	5	859 385,80		
Wydział Matematyki i Informatyki	1	0	0	0,00	0	0	0,00	0	0	0,00	0	0	0,00	0	0	0,00	0	0	0,00	1	0	0,00		
Wydział Fizyki, Astronomii i Informatyki Stosowanej	4	1	0	0,00	1	1	496 974,65	16	5	968 600,00	1	0	0,00	4	2	532 640,00	0	0	0,00	27	8	1 998 214,65		
Wydział Chemii	3	0	0	0,00	2	0	0,00	5	2	190 380,00	2	0	0,00	8	3	153 328,00	4	0	0,00	24	5	343 708,00		
Wydział Biologii i Nauk o Ziemi	3	0	0	0,00	0	0	0,00	6	3	247 633,00	0	0	0,00	5	1	50 760,00	4	0	0,00	18	4	298 393,00		

Wydział Zarządzania i Komunikacji Społecznej	0	0	0	0,00	0	0	0,00	1	0	0,00	0	0	0,00	3	1	64 500,00	4	3	324 503,45	8	4	389 003,45
Wydział Studiów Międzynarodowych i Politycznych	1	0	0	0,00	1	0	0,00	4	1	85 935,00	0	0	0,00	3	1	218 790,00	14	5	822 720,50	23	7	1 127 445,50
Wydział Biochemii, Biofizyki i Biotechnologii	0	2	2	1 786 443,65	0	0	0,00	12	6	1 782 432,00	3	3	1 231 200,00	2	0	0,00	0	0	0,00	19	11	4 800 075,65
Małopolskie Centrum Biotechnologii (MCB)	0	0	0	0,00	0	0	0,00	1	0	0,00	0	0	0,00	2	2	1 496 660,00	0	0	0,00	3	2	1 496 660,00
Jagiellońskie Centrum Rozwoju Leków (JCET)	0	1	0	0,00	0	0	0,00	1	0	0,00	0	0	0,00	0	0	0,00	0	0	0,00	2	0	0,00
Narodowe Centrum Promieniowania Synchrotronowego SOLARIS	0	0	0	0,00	1	1	496 897,25	0	0	0,00	0	0	0,00	1	1	69 668 550,00	0	0	0,00	2	2	70 165 447,25
Dział Współpracy Międzynarodowej	0	0	0	0,00	0	0	0,00	0	0	0,00	0	0	0,00	0	0	0,00	13	12	217 974,56	13	12	217 974,56
<b>RAZEM UJ</b>	<b>15</b>	<b>8</b>	<b>3</b>	<b>2 133 643,65</b>	<b>7</b>	<b>4</b>	<b>1 639 535,58</b>	<b>64</b>	<b>26</b>	<b>4 164 644,00</b>	<b>11</b>	<b>6</b>	<b>2 571 600,00</b>	<b>34</b>	<b>13</b>	<b>74 013 319,32</b>	<b>54</b>	<b>25</b>	<b>1 886 570,54</b>	<b>180</b>	<b>65</b>	<b>86 191 338,53</b>
Wydział Lekarski	2	4	2	661 365,00	5	0	0,00	1	0	0,00	3	2	962 400,00	8	0	0,00	0	0	0,00	23	4	1 623 765,00
Wydział Farmaceutyczny	1	0	0	0,00	0	0	0,00	2	0	0,00	0	0	0,00	0	0	0,00	1	0	0,00	4	0	0,00
Wydział Nauk o Zdrowiu	0	0	0	0,00	2	0	0,00	0	0	0,00	0	0	0,00	2	0	0,00	1	0	0,00	5	0	0,00
<b>RAZEM UJ CM</b>	<b>3</b>	<b>4</b>	<b>2</b>	<b>661 365,00</b>	<b>7</b>	<b>0</b>	<b>0,00</b>	<b>3</b>	<b>0</b>	<b>0,00</b>	<b>3</b>	<b>2</b>	<b>962 400,00</b>	<b>10</b>	<b>0</b>	<b>0,00</b>	<b>2</b>	<b>0</b>	<b>0,00</b>	<b>32</b>	<b>4</b>	<b>1 623 765,00</b>
<b>RAZEM UJ i UJ CM</b>	<b>18</b>	<b>12</b>	<b>5</b>	<b>2 795 008,65</b>	<b>14</b>	<b>4</b>	<b>1 639 535,58</b>	<b>67</b>	<b>26</b>	<b>4 164 644,00</b>	<b>14</b>	<b>8</b>	<b>3 534 000,00</b>	<b>44</b>	<b>13</b>	<b>74 013 319,32</b>	<b>56</b>	<b>25</b>	<b>1 886 570,54</b>	<b>212</b>	<b>69</b>	<b>87 815 103,53</b>

\* program zakończony

### 6.3. Publikacje naukowe pracowników UJ za rok 2016

Wydział/Jednostka	Publikacje w 2016 roku*				
	Oryginalne	Przeglądowe	Monograficzne	Inne	Redakcja czasopisma
Prawa i Administracji	531	1	86	27	4
Filozoficzny	404	19	43	17	7
Historyczny	390	4	72	66	10
Filologiczny	413	6	53	18	10
Polonistyki	503	1	78	36	7
Fizyki, Astronomii i Informatyki Stosowanej	472	4	–	103	1
Matematyki i Informatyki	153	2	1	35	–
Chemii	409	21	8	6	–
Biologii i Nauk o Ziemi	488	32	16	27	3
Zarządzania i Komunikacji Społecznej	718	23	83	87	4
Studiów Międzynarodowych i Politycznych	452	2	64	50	10
Biochemii, Biofizyki i Biotechnologii	161	23	-	9	1
Wydział Lekarski	972	357	519	158	24
Wydział Farmaceutyczny	251	43	62	19	3
Wydział Nauk o Zdrowiu	265	94	112	33	3
Biblioteka Jagiellońska	20	–	6	4	–
Archiwum UJ	13	–	1	2	–
Muzeum UJ	1	–	–	–	–
Jagiellońskie Centrum Rozwoju Leków	42	1	–	2	–
Centrum Transferu Technologii CITTRU	–	–	1	–	–
Małopolskie Centrum Biotechnologii	49	2	–	–	–
Studium Pedagogiczne UJ	2	–	–	–	–

\* Dane o liczbie publikacji pochodzą z Repozytorium Uniwersytetu Jagiellońskiego



## 7. WSPÓŁPRACA MIĘDZYNARODOWA\*

Współpraca międzynarodowa Uniwersytetu Jagiellońskiego (wraz z Collegium Medicum) w roku 2016 realizowana była poprzez wymianę osobową pracowników, doktorantów i studentów, uczestnictwo w międzynarodowych imprezach, wyjazdy w ramach porozumień bilateralnych i umów międzyrządowych, prowadzenie wspólnych badań i kwerend naukowych oraz lektoratów języka polskiego, zatrudnienie, wyjazdy na studia częściowe i programy studiów prowadzące do podwójnych dyplomów, szkoły letnie, jak również uczestnictwo w międzynarodowych sieciach oraz projektach i programach badawczych i edukacyjnych.

### 7.1. Główne aktywności w zakresie współpracy międzynarodowej w 2016 roku

W 2016 roku zadania Działu Współpracy Międzynarodowej (DWM), w skład którego wchodzi Sekcja ds. Współpracy Międzynarodowej i Sekcja ds. Wyjazdów Zagranicznych, podporządkowanego Prorektorowi ds. badań naukowych i funduszy strukturalnych, dotyczyły następujących aktywności:

- obsługa wyjazdów służbowych pracowników, doktorantów i studentów UJ. W roku 2016 wyjechało za granicę 5 347 pracowników i doktorantów oraz 437 studentów.<sup>1</sup> Wymiana osobowa objęła 95 państw. W tym samym okresie Uniwersytet odwiedziło 4 895 cudzoziemców z 93 krajów (liczba ta nie obejmuje studentów). Wyjazdy i przyjazdy służbowe pracowników i doktorantów obrazują rycina na str. 82 oraz tabele na str. 82-83. Sekcja ds. Wyjazdów Zagranicznych we współpracy z innymi jednostkami organizacyjnymi UJ wyłoniła ubezpieczyciela pracowników, studentów i doktorantów na czas podróży służbowych, współpracowała z biurem podróży pośredniczącym przy zakupie biletów lotniczych i kolejowych, jak również aktualizowała procedury dotyczące wyjazdów,

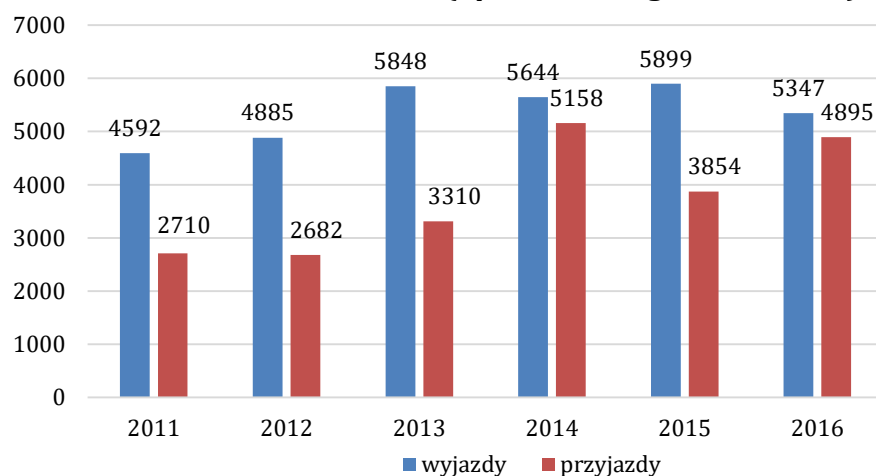
\*Tekst przygotowany przez Dział Współpracy Międzynarodowej

<sup>1</sup> Dane opracowane na podstawie złożonych wniosków wyjazdowych nie obejmują wyjazdów studentów w ramach programu mobilności Erasmus+ obsługiwanego przez Dział Międzynarodowej Wymiany Studenckiej.

- negocjowanie, w porozumieniu z jednostkami organizacyjnymi UJ, przygotowywanie, koordynacja oraz obsługa administracyjno-finansowa porozumień z instytucjami zagranicznymi zawieranych na szczeblu ogólnouczelnianym, a także pomoc w sporządzaniu porozumień na szczeblu wydziałowym. Łącznie Uniwersytet podpisał 27 nowych porozumień. Wykaz porozumień zawiera tabela na str. 85-86,
- prowadzenie Centralnego Rejestru Porozumień o Współpracy Naukowej oraz Rejestru umów programu Erasmus+ w systemie USOS,
- koordynowanie różnorodnych programów wymiany pracowników, doktorantów i studentów, w tym obsługa Rektorskiego Zespołu ds. Stypendiów Bilateralnych dla Studentów i Doktorantów UJ oraz budżetu tzw. puli dydaktycznej. Strukturę ww. przyjazdów i wyjazdów obrazują tabele w części 7.2.1 na str. 83-84,
- obsługa administracyjno-finansowa programu stypendialnego *The Ryoichi Sasakawa Young Leaders Fellowship Fund (SYLFF)* dla młodych naukowców wraz z koordynacją prac administracyjnych Zespołu ds. *The Ryoichi Sasakawa Young Leaders Fellowship Fund (SYLFF)*. W wyniku kwalifikacji przyznanych zostało 10 stypendiów SYLFF dla doktorantów UJ,
- koordynacja programu Erasmus+ w zakresie obsługi administracyjno-finansowej wyjazdów pracowników UJ oraz przyjazdów pracowników z zagranicznych uczelni partnerskich w ramach szkoleń organizowanych przez DWM, w tym organizacja po raz trzeci *Erasmus Staff Training Week*, w którym uczestniczyło 30 osób z 25 różnych uczelni. Łącznie w ramach programu Erasmus+ wyjechało 168 pracowników UJ a przyjechało 161,
- obsługa wizyt delegacji z uczelni zagranicznych, organizacja spotkań z przedstawicielami UJ, przygotowanie prezentacji o działalności UJ na polu współpracy międzynarodowej,
- udział w międzynarodowych targach, konferencjach i szkoleniach, tj. NAFSA, EAIE, Staff Training Weeks, Studenci Zagraniczni w Polsce, Szkolenia FRSE i MNiSW,

- koordynacja uczestnictwa przedstawicieli UJ w sieci The Guild of European Research-Intensive Universities,
- udział w pracach grupy roboczej Research Mobility w ramach Utrecht Network,
- udział w pracach grupy roboczej Academic Exchange and Mobility sieci Coimbra Group,
- wydawanie biuletynu *Newsletter* w języku angielskim (powstałego w 1996 r.) poświęconego współpracy międzynarodowej UJ: No. 57 Spring, No. 58 Summer i No. 59 Autumn,
- dystrybucja informacji dla studentów, doktorantów i pracowników naukowych UJ o ofertach studiów, możliwościach stypendialnych, kursach językowych, szkołach letnich, międzynarodowych konferencjach i innych ofertach zagranicznych,
- uczestnictwo w ogólnopolskiej sieci działów współpracy z zagranicą International Relations Offices Forum zrzeszającej wiodące polskie akademickie uczelnie państwowe,
- przygotowanie niezbędnych materiałów, informacji i narzędzi do zwiększenia zakresu obsługi gości zagranicznych w UJ w formie serwisu *Welcome Centre*.

#### Zestawienie liczby wyjazdów i przyjazdów pracowników i doktorantów w latach 2011-2016 (łącznie z Collegium Medicum)



#### Struktura wyjazdów i przyjazdów pracowników i doktorantów w 2016 roku

	Struktura wyjazdów		Struktura przyjazdów	
	liczba	procent	liczba	procent
Udział w imprezach naukowych	3 177	59,5%	3 300	67,4%
Mobilność w ramach programów wymiany ogólnouczelnianej i wydziałowej	321	6%	319	6,5%
Pozostałe	1 849	34,5%	1 276	26,1%
<b>RAZEM</b>	<b>5 347</b>	<b>100%</b>	<b>4 895</b>	<b>100%</b>

#### Struktura wyjazdów i przyjazdów pracowników i doktorantów w 2016 roku z podziałem na jednostki UJ

Wydział/ Jednostka	Wyjazdy			Przyjazdy		
	ogółem	w tym wb*	w tym Erasmus+ pracownicy	ogółem	w tym wb*	w tym Erasmus+ pracownicy
Prawa i Administracji	196	21	6	160	42	15
Filozoficzny	413	15	10	323	10	5
Historyczny	405	14	7	194	11	9
Filologiczny	338	15	33	1 257	19	42
Polonistyki	187	15	6	112	9	2
Fizyki, Astronomii i Informatyki Stosowanej	613	5	1	397	5	0
Matematyki i Informatyki	245	1	0	174	0	0
Chemii	340	1	8	424	5	7
Biologii i Nauk o Ziemi	384	3	12	166	6	3

Zarządzania i Komunikacji Społecznej	225	16	29	199	17	12
Studiów Międzynarodowych i Politycznych	395	25	31	212	6	12
Biochemii, Biofizyki i Biotechnologii	253	2	0	117	0	0
Collegium Medicum	1 011	2	6	188	12	1
Biblioteka Jagiellońska	23	11	1	729	3	3
pozostałe jednostki	319	7	18	243	13	50
<b>RAZEM</b>	<b>5 347</b>	<b>153</b>	<b>168</b>	<b>4 895</b>	<b>158</b>	<b>161</b>

\* Dane dotyczące mobilności w ramach programów wymiany ogólnouczelnianej i wydziałowej, w tym wyjazdy i przyjazdy doktorantów w programie Erasmus+

### Wyjazdy i przyjazdy pracowników i doktorantów do i z krajów, z którymi UJ utrzymuje najbardziej ożywione kontakty zagraniczne

Wyjazdy		Przyjazdy	
Kraj	Rok 2016	Kraj	Rok 2016
Niemcy	548	Niemcy	755
Włochy	329	USA	451
Wielka Brytania	295	Wielka Brytania	319
Francja	291	Francja	317
USA	252	Ukraina	289
Czechy	232	Włochy	231
Hiszpania	187	Czechy	226
Austria	175	Holandia	188
Ukraina	153	Hiszpania	180
Holandia	108	Japonia	109
Węgry	108	Białoruś	88
Belgia	104	Chiny	83

## 7.2. Programy wymiany, porozumienia międzyuczelniane, sieci

### 7.2.1. Programy wymiany

W roku 2016 DWM koordynował różnorodne programy wymiany osobowej w ramach:

- ogólnouczelnianych porozumień o współpracy naukowej,
- umów międzyrządowych w ramach oferty Ministerstwa Nauki i Szkolnictwa Wyższego (stypendia Biura Uznawalności Wykształcenia i Wymiany Międzynarodowej dla studentów UJ oraz lektoraty języka polskiego dla kadry akademickiej UJ),
- programu SYLFF,
- funduszy edukacyjnych, w tym Nagrody im. Lwa Sapiehy (obywatele Białorusi), Nagrody im. Iwana Wyhowskiego (obywatele Ukrainy) oraz *Króliczewski Educational Fund* (wyjazdy studentów i doktorantów na szkołę letnią na Uniwersytecie w Cambridge),
- grup roboczych w ramach sieci Utrecht Network,
- programu Erasmus+ kadra akademicka i administracyjna.

W programach wymiany łącznie wzięło udział 588 osób, w tym 333 wyjeżdżających oraz 255 przyjeżdżających.

### Struktura wyjazdów i przyjazdów pracowników i doktorantów w 2016 roku w ramach programów wymiany koordynowanych przez DWM, z podziałem na kraje

KRAJ	WYJAZDY						PRZYJAZDY					
	wymiana bilateralna (porozumienia, SYLFF, fundusze, sieci)			umowy międzyrządowe			Erasmus+	wymiana bilateralna (porozumienia, fundusze, sieci)			Erasmus+	
	P*	D*	S*	P	D	S		P	D	S		P
Armenia												4
Austria	3	6					4	7				
Australia			1									
Belgia												2
Białoruś												

Bułgaria					4	2	3			7
Chile			1						3	
Chiny					7	2			3	2
Chorwacja		1		1		6				4
Cypr						1				
Czechy	4	3			3	15	5			7
Dania						2				2
Finlandia	2	2				2	3			2
Francja						9				30
Grecja						3				8
Hiszpania						25				8
Holandia		2				3	1			12
Irlandia						3				1
Islandia						1				
Izrael		1			1					
Japonia		5	3			2			1	
Kanada		1	1							
Korea			2							
Kuwejt					1					
Litwa				2		9				4
Łotwa							1			
Maroko				1						
Niemcy	17	6	5			11	13		5	10
Norwegia										1
Peru			3						1	
Portugalia						3	1			4
Rosja	5	4	3				5	3		
Rumunia					3	1				5
Serbia					1	1				

Singapur			5							4	
Słowacja					6	13	6				8
Słowenia				1		4					
Szwecja						1					
Turcja					1	2					8
Tajwan			1	1						3	
Ukraina	11	3		1		1	13				4
USA	2	4	1				2		3		
Węgry		4			9	9	4				10
Wielka Brytania		4	2				10				5
Włochy	4						23	4			13
<b>45 krajów</b>	<b>48</b>	<b>46</b>	<b>28</b>	<b>1</b>	<b>6</b>	<b>36</b>	<b>168</b>	<b>68</b>	<b>3</b>	<b>23</b>	<b>161</b>

\*P – pracownicy, D – doktoranci, S – studenci

#### Zestawienie krótkoterminowych wyjazdów i przyjazdów pracowników i doktorantów w ramach ogólnouczelnianych porozumień bilateralnych w 2016 roku (wraz z Collegium Medicum)

Kraj	Wyjazdy	Przyjazdy
Austria	9	7
Bułgaria	0	3
Chorwacja	1	0
Czechy	7	5
Finlandia	4	2
Holandia	2	6
Niemcy	23	13
Rosja	8	3
Słowacja	0	6
Ukraina	13	12
USA	2	8
Węgry	4	4
Włochy	4	4
<b>RAZEM</b>	<b>77</b>	<b>73</b>

Tzw. wymiana bilateralna w ramach porozumień ogólnouczelnianych pracowników i doktorantów – wyjazdy krótkoterminowe do 90 dni – w 2016 roku objęła 13 krajów i 150 osób (łącznie z Collegium Medicum).

### 7.2.2. Porozumienia o współpracy naukowej

W roku 2016 Uniwersytet Jagielloński współpracował w ramach 230 porozumień bilateralnych ze 198 instytucjami zagranicznymi z 53 krajów (141 porozumień z uczelniami europejskimi, 41 z krajami Azji, 27 z krajami Ameryki Północnej, 12 z krajami Ameryki Południowej, 6 z krajami Afryki i Bliskiego Wschodu oraz 3 z Australią).

Współpraca ta realizowana była w oparciu o 81 porozumień zawartych na szczeblu uniwersyteckim, 107 – wydziałowym (w tym 37 porozumień UJ CM) i 42 – instytutowym.

W roku 2016 UJ podpisał 27 nowych porozumień o współpracy naukowej: 3 na szczeblu uniwersyteckim i 24 – wydziałowym i instytutowym (w tym 4 UJ CM).

#### Lista porozumień o współpracy naukowej zawartych w 2016 roku

Lp.	Kraj	Nazwa instytucji	Miasto	Rodzaj*	Wydział/Jednostka koordynująca
1.	Chiny	Chinese Academy of Social Sciences	Pekin	W	Prawa i Administracji
2.	Chiny	Zhejiang University	Hangzhou	O	Różne jednostki
3.	Chiny	Northeast Normal University	Changchun	O	Różne jednostki
4.	Chiny/ Hong Kong	The Hong Kong University of Science and Technology	Hong Kong	W	Studiów Międzynarodowych i Politycznych
5.	Chorwacja	Josip Juraj Strossmayer University of Osijek	Osijek	W	Filologiczny
6.	Czechy	Charles University	Praga	W	Farmaceutyczny
7.	Czechy	Czech Academy of Sciences – The Oriental Institute	Praga	W	Filologiczny
8.	Filipiny	Ateneo de Manila University	Quezon City	W	Studiów Międzynarodowych i Politycznych

9.	Gruzja	Tbilisi State Medical University	Tbilisi	W	Lekarski
10.	Hiszpania	Autonomous University of Barcelona	Barcelona	I	Katedra ds. Badań nad Przekładem i Komunikacją Międzykulturową
11.	Izrael	Yad Tabenkin the Research and Documentation Center of the Kibutz Movement	Yad Tabenkin	I	Instytut Bliskiego i Dalekiego Wschodu
12.	Izrael	Ariel University	Ariel	W	Historyczny
13.	Japonia	Hokkaido University, Institute of Catalysis	Sapporo	W	Chemii
14.	Japonia	Kobe University	Kobe	W	Prawa i Administracji
15.	Jordania	University of Jordan	Amman	W	Historyczny
16.	Kazachstan	Almaty Management University, School of Public Policy	Almaty	W	Studiów Międzynarodowych i Politycznych
17.	Korea Pd.	Jeju National University in Jeju Island, Center For International Affairs	Jeju City	W	Studiów Międzynarodowych i Politycznych
18.	Niemcy	Fachhochschule Postdam	Poczdam	I	Instytut Kultury
19.	Serbia	University of Niš	Nisz	W	Filologiczny
20.	Peru	Pontificia Universidad Catolica de Peru	Lima	O	DWM
21.	Tajwan	Fu Jen Catholic University	New Taipei City	I	Instytut Orientalistyki
22.	Tajwan	The National Central Library	Taipei	I	Instytut Orientalistyki
23.	Tajwan	Soochow University	Taipei	W	Studiów Międzynarodowych i Politycznych

24.	Ukraina	Narodowa Akademia Nauk Ukrainy Inst. Fizyki Elektronowej	Użgorod	W	Farmaceutyczny
25.	Ukraina	Odessa State Environmental University	Odessa	W	Chemii
26.	USA	Washington University, School of Medicine in St. Louis	St. Louis	W	Lekarski
27.	Włochy	Catholic University of the Sacred Heart	Mediolan	W	Studiów Międzynarodowych i Politycznych

\*porozumienia: O – ogólnouczelniane, W – wydziałowe, I – instytutowe

### 7.2.3. Program ERASMUS+ KADRA

Uniwersytet Jagielloński jest liderem wśród polskich uczelni uczestniczących w programie Erasmus+, co roku wysyłając i przyjmując znaczącą liczbę uczestników programu.

Dział Współpracy Międzynarodowej koordynuje zawieranie umów międzyinstytucjonalnych, wyjazdy kadry oraz obsługuje administracyjnie i finansowo przyjazdy pracowników uczelni partnerskich. Wymiana studentów i pracowników finansowana jest w ramach Akcji 1. Mobilność edukacyjna. Środki przyznawane są osobno na wymianę z tzw. krajami programu, czyli państwami członkowskimi UE, Islandią, Liechtensteinem, Norwegią, Turcją oraz Byłą Republiką Jugosławii Macedonią (FYROM), a także z krajami partnerskimi, tj. pozostałymi krajami świata.

W 2016 roku UJ realizował projekty wymiany, na które finansowanie otrzymał w konkursach ogłoszonych w latach 2015-2016. Budżet projektu Erasmus+ – Mobilność edukacyjna z krajami programu (KA103) na rok akademicki 2015/2016 wyniósł 2 090 700 EUR i 1 830 875 EUR na rok akademicki 2016/2017. W ramach Akcji KA103 w 2016 roku wyjechało łącznie 168 pracowników, w tym 129 na wyjazdy w celach dydaktycznych (*Staff Mobility for Teaching Assignments*) oraz 39 na wyjazdy w celach szkoleniowych (*Staff Mobility for Training Assignments*). Do Uniwersytetu Jagiellońskiego przyjechało 161 osób (tabele na str. 83 i 84).

W ramach organizowanego przez DWM tygodnia szkoleniowego dla pracowników instytucji partnerskich (*Erasmus+ Staff Training Week*) przyjechało 30 osób z 22 różnych instytucji szkolnictwa wyższego z krajów europejskich oraz 3 osoby z krajów pozaeuropejskich. Dział Współpracy Międzynarodowej gościł łącznie 46 przedstawicieli instytucji partnerskich z krajów europejskich oraz pozaeuropejskich.

W 2016 roku Uniwersytet Jagielloński podpisał 136 nowych umów ze 101 uniwersytetami w ramach programu Erasmus+. Najwięcej umów zostało podpisanych w obrębie dyscypliny językoznawstwo i literaturoznawstwo (31 umów). Ogólna liczba umów wyniosła 1 395.

Dział Współpracy Międzynarodowej jest partnerem stowarzyszonym w projekcie *Erasmus+ Realising the potential of the international mobility of staff in higher education* (REALISE), koordynowanym przez Uniwersytet Paul-Valéry Montpellier 3. W projekcie uczestniczą także uczelnie ze Szwecji, Niemiec, Hiszpanii, Portugalii, Włoch, Słowenii, Belgii i Wielkiej Brytanii. Jego celem jest promowanie najlepszych praktyk dotyczących wymiany akademickiej oraz jej korzystnego wpływu na rozwój zawodowy pracowników.

### 7.2.4. Program SYLFF (THE RYOICHI SASAKAWA YOUNG LEADERS FELLOWSHIP FUND)

W ramach SYLFF, tj. funduszu stypendialnego im. Ryoichi Sasakawy dla Młodych Liderów ustanowionego w 1987 r., Zespół ds. The Ryoichi Sasakawa Young Leaders Fellowship Fund (SYLFF) przyznał dziesięć stypendiów wybitnym doktorantom reprezentującym następujące Wydziały: Filozoficzny (4 osoby), Historyczny (1 osoba), Prawa i Administracji (2 osoby), Studiów Międzynarodowych i Politycznych (1 osoba), Zarządzania i Komunikacji Społecznej (2 osoby). Stypendiści wyjechali do następujących uczelni: Uniwersytet Lwowski im. Iwana Franki, Ukraina; Uniwersytet w Lancaster i Uniwersytet Oksfordzki, Wielka Brytania; Uniwersytet w Betlejem, Autonomia Palestyńska; Uniwersytet w Saitamie, Japonia; Moskiewski Uniwersytet Państwowy im. M. W. Łomonosowa, Rosja; Uniwersytet Columbia, Uniwersytet Teksasński w Austin, Uniwersytet Indiana Bloomington, USA.

### 7.2.5. IROs FORUM

Dział Współpracy Międzynarodowej uczestniczył aktywnie w pracach IROs Forum (*International Relations Offices Forum*). Jest to sieć działów współpracy z zagranicą wiodących polskich akademickich uczelni



państwowych. Celem IROs Forum jest zwiększenie efektywności i zakresu współpracy międzynarodowej polskich uczelni, a w szczególności prowadzenie wspólnych działań w kierunku rozwoju wielopłaszczyznowej akademickiej współpracy międzynarodowej, promocja i wdrażanie ich efektów wśród społeczności uczelni partnerskich. Forum zostało powołane 31 grudnia 2007 r. przez 9 uczelni założycielskich, w tym Uniwersytet Jagielloński. W roku 2016 członkowie Forum uczestniczyli w wielu konferencjach i spotkaniach oraz pracach MNiSW w zakresie umiędzynarodowienia szkolnictwa wyższego.

#### **7.2.6. UTRECHT NETWORK**

Dział Współpracy Międzynarodowej od 2015 roku aktywnie uczestniczy w pracach grupy roboczej Research Mobility w ramach Utrecht Network. Prace te związane są z podnoszeniem jakości usług świadczonych przez uczelnie partnerskie sieci dla przyjeżdżających gości zagranicznych w ramach badań naukowych. W dniach 17-19 października 2016 r. DWM gościło przedstawicieli tej grupy roboczej z uczelni w Helsinkach, Bochum, Coimbrze i Tallinie. Tematem spotkania było opracowanie dobrych praktyk w zakresie jakości międzynarodowej mobilności kadry akademickiej oraz przygotowanie wspólnego programu szkoleń dla kadry administracyjnej.

#### **7.2.7. COIMBRA GROUP**

W 2016 roku przedstawiciele DWM brali aktywny udział w pracach sieci Coimbra Group w ramach grupy roboczej Academic Exchange and Mobility. Uczestniczyli w trzech spotkaniach sieci: Zgromadzeniu Ogólnym na Uniwersytecie w Poitiers oraz posiedzeniach grupy roboczej na Uniwersytecie w Padwie i w siedzibie sieci Coimbra w Brukseli. Wspólnie z zaproszonymi przedstawicielami Komisji Europejskiej i Narodowych Agencji Erasmus omawiano działania na rzecz poprawy jakości mobilności i realizacji programu Erasmus+ Kraje Pozaeuropejskie. Innym celem spotkań było wypracowanie wspólnych dla uczelni Coimbra protokołów poświęconych reagowaniu w sytuacjach kryzysowych (mobilności w krajach podwyższonego ryzyka, postępowanie w przypadku zamachów terrorystycznych, kataklizmów naturalnych, chorób psychicznych itp.), a także przyjęcia dobrych praktyk w zakresie podnoszenia jakości i efektywności odbywanych przez studentów i doktorantów praktyk zagranicznych (w tym w uczelniach), rozwoju kompetencji międzykulturowych

wśród studentów, doktorantów i pracowników uczelni, jak i realizacji wspólnych programów wymiany pomiędzy partnerami sieci, tzw. Student Exchange Network, szkół letnich, programów wymiany doktorantów *Be a Doc*.

#### **7.2.8. THE GUILD OF EUROPEAN RESEARCH-INTENSIVE UNIVERSITIES**

Od czerwca 2016 roku Uniwersytet Jagielloński jest członkiem sieci europejskich uniwersytetów badawczych The Guild of European Research-Intensive Universities, zrzeszającej 19 uczelni, które kładą nacisk na doskonałość badań naukowych.

Uniwersytet Jagielloński jest jedyną polską instytucją zaproszoną do członkostwa w tej prestiżowej organizacji, posiada status członka założyciela, a prof. dr hab. Stanisław Kistryn, prorektor UJ ds. badań naukowych i funduszy strukturalnych, był członkiem pierwszego Zarządu.

The Guild of European Research-Intensive Universities koncentruje się na optymalnym wykorzystaniu i rozwoju potencjału członków w zakresie badań naukowych, promocji wysokich standardów dydaktycznych, kształtowania europejskiej polityki na rzecz współpracy badawczej, a także wypracowaniu innowacyjnych rozwiązań mogących sprostać trudnym wyzwaniom naukowym i społecznym. Odgrywa istotną rolę na forum europejskim poprzez wywieranie wpływu na kierunki alokacji funduszy w programach strukturalnych i horyzontalnych, kształtowanie transnarodowej polityki naukowej oraz organizację wspólnych przedsięwzięć stowarzyszonych członków, dbając jednocześnie o zrównoważoną dziedzinowo i obszarowo dystrybucję zasobów. Organizuje także spotkania władz rektorskich, grup eksperckich, jak również seminaria i *policy labs*, w których uczestniczą przedstawiciele UJ.

#### **7.2.9. Program profesury zagranicznej**

Współpraca międzynarodowa obejmowała również zatrudnienie oraz refundację kosztów pobytu profesorów uczelni zagranicznych na Uniwersytecie Jagiellońskim. W roku 2016 ze środków wyodrębnionych na ten cel w ramach funduszu dydaktycznego skorzystało 8 wydziałów, dzięki czemu zajęcia dla studentów mogło przeprowadzić 22 profesorów zagranicznych. Profesor wizytujący zobowiązuje się prowadzić zajęcia dydaktyczne (zakończone egzaminem) w wymiarze 60 godzin w semestrze danego roku akademickiego.

## 8. FINANSE\*

W skład Uniwersytetu wchodzi następujące jednostki samodzielnie sporządzające sprawozdanie finansowe:

- Uniwersytet Jagielloński w Krakowie;
- Uniwersytet Jagielloński – Collegium Medicum w Krakowie;
- Rolniczy Zakład Doświadczalny „Łazy” w Rzeszawie.

Plan rzeczowo-finansowy i sprawozdawczość sporządzana jest odrębnie dla Uniwersytetu Jagiellońskiego wraz z Rolniczym Zakładem Doświadczalnym „Łazy” w Rzeszawie oraz Uniwersytetu Jagiellońskiego – Collegium Medicum.

### 8.1. Uniwersytet Jagielloński (bez Collegium Medicum)

#### 8.1.1 Działalność dydaktyczna – przychody

##### Dotacja

W roku 2016 Uniwersytet Jagielloński otrzymał dotację podmiotową z Ministerstwa Nauki i Szkolnictwa Wyższego w łącznej kwocie **464 248,2 tys. zł**, z tego:

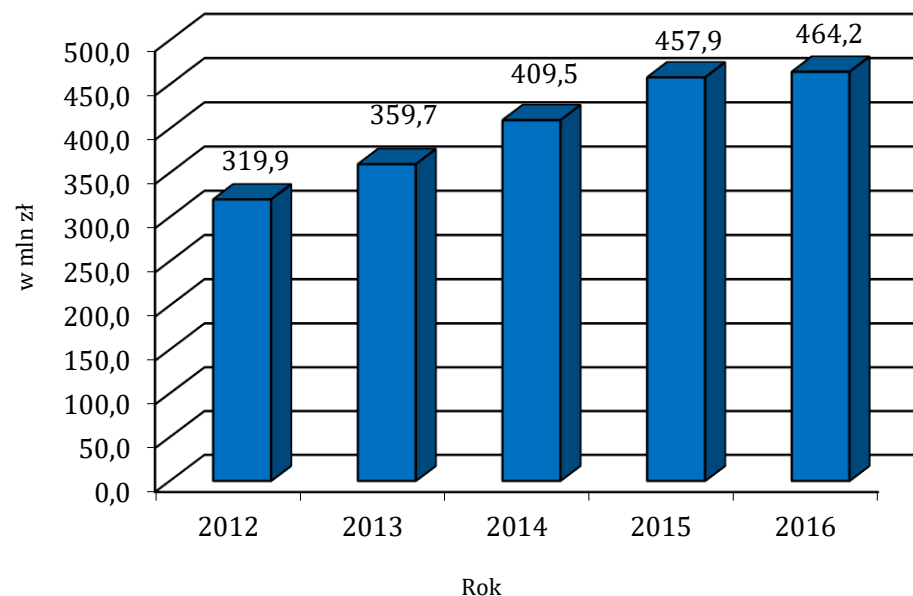
- **463 265,0 tys. zł** na zadania związane z kształceniem studentów studiów stacjonarnych, uczestników stacjonarnych studiów doktoranckich i kadr naukowych oraz utrzymaniem Uczelni,
- **983,2 tys. zł** na zadania związane ze stwarzaniem studentom i doktorantom będącymi osobami niepełnosprawnymi warunków do pełnego udziału w procesie kształcenia.

Dodatkowo z Ministerstwa Nauki i Szkolnictwa Wyższego Uczelnia otrzymała dotację podmiotową w łącznej kwocie **20 440,0 tys. zł**, z tego:

- **11 500,0 tys. zł** na dofinansowanie jednostek organizacyjnych mających status KNOW (Wydział Chemii, Wydział Fizyki, Astronomii i Informatyki Stosowanej, Wydział Biochemii, Biofizyki i Biotechnologii);

- **7 940,0 tys. zł** na finansowanie zwiększenia wysokości stypendiów doktoranckich dla 30% najlepszych doktorantów;
- **1 000,0 tys. zł** na dofinansowanie podstawowych jednostek organizacyjnych Uczelni posiadających ocenę wyróżniającą na podstawie opinii Polskiej Komisji Akredytacyjnej (Wydział Chemii).

**Dotacja MNiSW (razem z dotacją dla niepełnosprawnych) na działalność dydaktyczną UJ w latach 2012-2016**



\* Tekst przygotowany przez Dział Budżetowania, Kontrolingu i Analiz oraz Dział Finansowy i Ewidencji Majątku CM

## Usługi edukacyjne

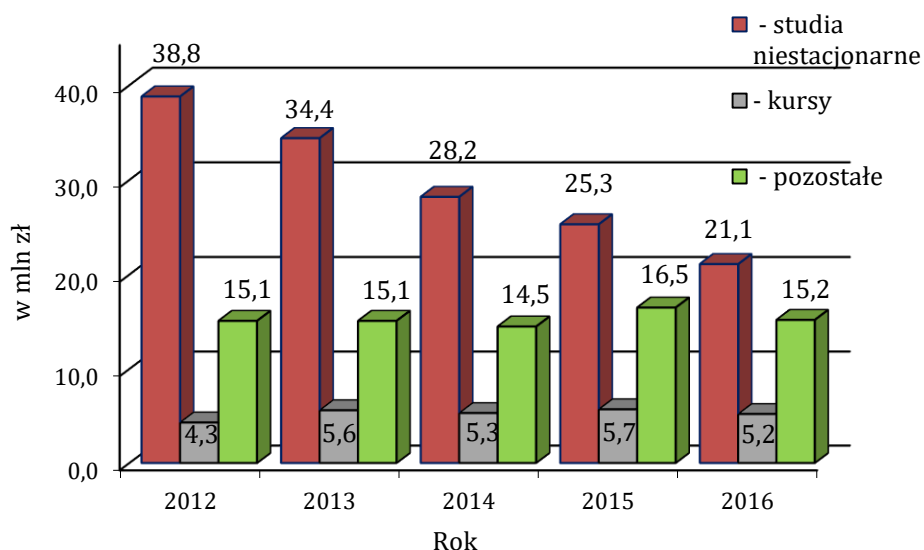
Na przychody z tytułu usług edukacyjnych składają się w szczególności przychody z tytułu opłat za studia stacjonarne (m.in. opłaty za studia dla cudzoziemców, opłaty za powtarzanie roku, przedmiotu), niestacjonarne, podyplomowe, kursy.

### Przychody UJ z tytułu usług edukacyjnych w latach 2012-2016

(w mln zł)

	2012 r.	2013 r.	2014 r.	2015 r.	2016 r.
Studia niestacjonarne	38,8	34,4	28,2	25,3	21,1
Kursy	4,3	5,6	5,3	5,7	5,2
Pozostałe	15,1	15,1	14,5	16,5	15,2
<b>RAZEM</b>	<b>58,2</b>	<b>55,1</b>	<b>48,0</b>	<b>47,5</b>	<b>41,5</b>

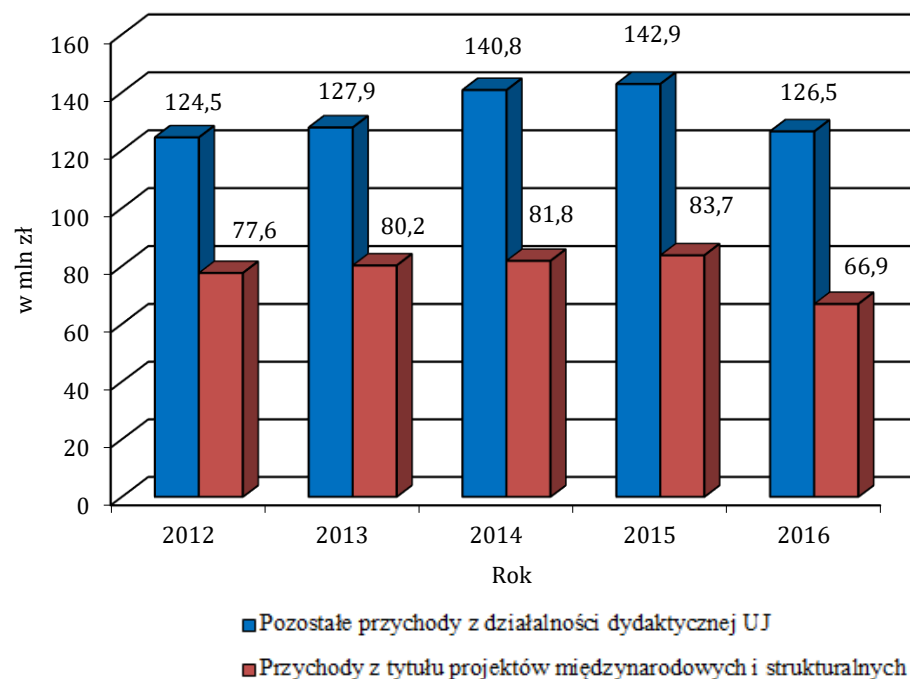
### Przychody UJ z tytułu usług edukacyjnych w latach 2012-2016



## Pozostałe przychody działalności dydaktycznej

Pozostałe przychody działalności dydaktycznej to w szczególności przychody ze sprzedaży usług wydawniczych, hotelowych, wynajmu pomieszczeń, organizacji konferencji, wartość odpisów amortyzacyjnych majątku trwałego sfinansowanego z dotacji oraz przychody dotyczące edukacyjnych projektów międzynarodowych i strukturalnych.

### Pozostałe przychody z działalności dydaktycznej UJ w latach 2012-2016 (w tym z tytułu edukacyjnych projektów międzynarodowych i strukturalnych)

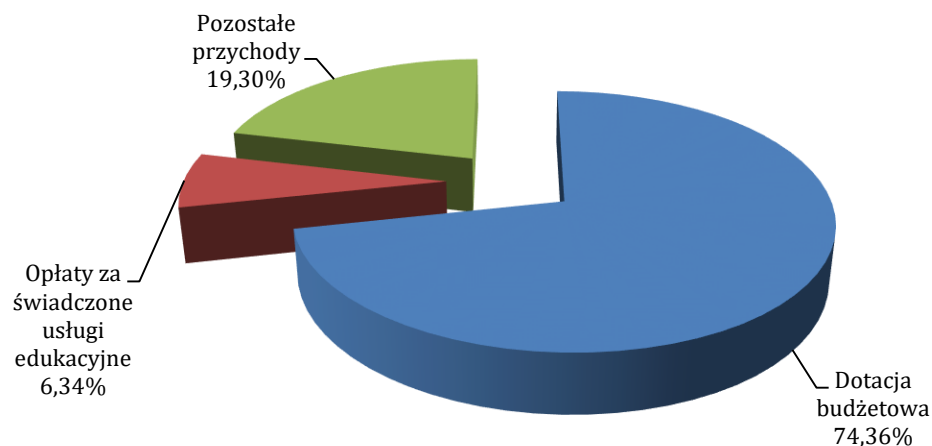


## Dynamika przychodów z działalności dydaktycznej UJ

(w tys. zł)

Lp.	Rodzaj przychodów	Wykonanie 2015 r.	Wykonanie 2016 r.	Procentowy udział (%)	% zmiana
1	2	3	4	5	
1.	Dotacja (podstawowa, dla niepełnosprawnych, dotacje projakościowe – KNOW, kierunkowe, zwiększenie wysokości stypendiów doktoranckich), środki z budżetów jednostek samorządu terytorialnego	481 188,7	487 325,7	74,36%	1,3%
2.	Opłaty za świadczone usługi edukacyjne	47 548,6	41 530,3	6,34%	- 12,7%
3.	Pozostałe przychody	142 882,2	126 505,9	19,30%	- 11,5%
<b>RAZEM</b>		<b>671 619,5</b>	<b>655 361,9</b>	<b>100,00%</b>	<b>- 2,4%</b>

### Struktura przychodów z działalności dydaktycznej w 2016 roku



## Podział dotacji MNiSW między jednostki UJ

- Zgodnie z założeniami do planu rzeczowo-finansowego podstawowa dotacja na działalność dydaktyczną po wyłączeniu dotacji celowych została podzielona na następujące części:
  - kształcenie studentów i rozwój kadry naukowej  
**95,7% dotacji, tj. 432 750,5 tys. zł**
  - remonty obiektów dydaktycznych  
**3,0% dotacji, tj. 13 565,8 tys. zł**
  - wynajem powierzchni dydaktycznych  
**1,0% dotacji, tj. 4 521,9 tys. zł**
  - rezerwa  
**0,3% dotacji, tj. 1 356,6 tys. zł**
- Dotacja na kształcenie studentów i rozwój kadry naukowej rozdzielona została na:
  - część przeznaczoną dla wydziałów i rozdysponowaną wg algorytmu:  
**73,2% dotacji, tj. 331 033,2 tys. zł**
  - część przeznaczoną do podziałów pozaalgorytmicznych (finansowanie jednostek poza- i międzywydziałowych, międzyuczelnianych oraz administracji ogólnouczelnianej)  
**21,0% dotacji, tj. 95 196,6 tys. zł**
  - środki na nagrody Rektora, wyliczone zgodnie z ustawą – Prawo o szkolnictwie wyższym  
**1,5% dotacji, tj. 6 520,7 tys. zł**

Składniki, które mają wpływ na wysokość i podział dotacji to:

- stała przeniesienia z roku poprzedniego,
- składnik studencko-doktorancki,
- składnik kadrowy,
- składnik proporcjonalnego rozwoju,
- składnik badawczy,
- składnik uprawnień,
- składnik wymiany.

W Uniwersytecie Jagiellońskim w 2016 roku powyższe wskaźniki kształtowały się następująco:

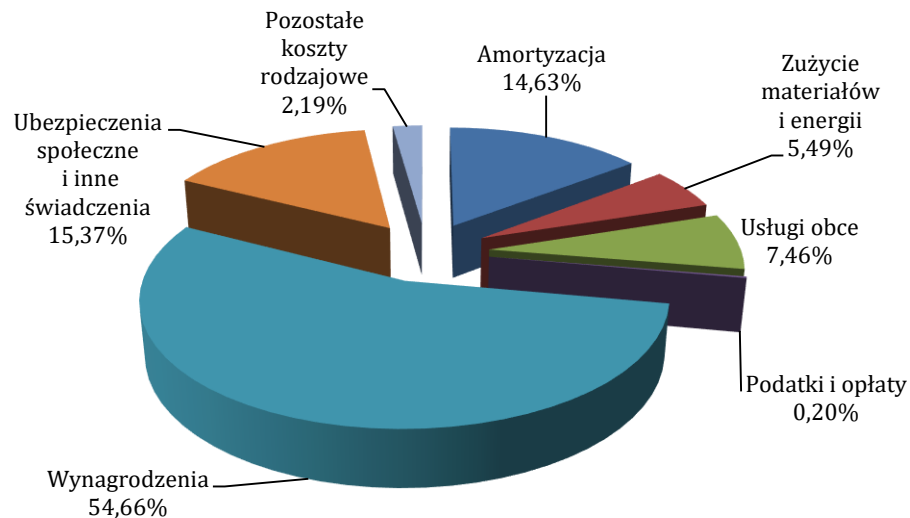
Lp.	Nazwa jednostki	Składnik stałej przeniesienia			Pozostałe składniki								Algorytm 2016 r.
		Kwota dotacji 2015 r. (w tys. zł)	Skł. %	p=0,65	Stud.-dokt.	Kadrowy	Proporcjonalnego rozwoju	Badawczy	Upraw.	Wymiany	Suma skł.	p=0,35	
					Ws = 0,35	Wk = 0,35	Wd = 0,1	Wb = 0,1	Wu = 0,05	Ww = 0,05			
1	2	3	4	5	6	7	8	9	10	11	12	13	
1.	Wydział Prawa i Administracji	23 961,8	8,03	5,22	2,68	2,93	1,17	0,54	0,15	0,79	8,26	2,89	8,11
2.	Wydział Filozoficzny	30 983,6	10,38	6,75	3,10	3,36	1,08	1,36	0,80	0,59	10,29	3,60	10,35
3.	Wydział Historyczny	21 104,9	7,07	4,60	2,19	2,46	0,70	0,94	0,75	0,34	7,38	2,58	7,18
4.	Wydział Polonistyki	18 439,2	6,18	4,02	1,98	2,42	0,68	0,47	0,35	0,32	6,22	2,18	6,19
5.	Wydział Filologiczny	32 030,2	10,73	6,98	3,43	4,56	1,28	0,27	0,30	0,75	10,58	3,70	10,68
6.	Wydział Matematyki i Informatyki	16 791,5	5,63	3,66	2,20	2,03	0,53	0,53	0,30	0,04	5,63	1,97	5,63
7.	Wydział Fizyki, Astronomii i Informatyki Stosowanej	26 636,6	8,92	5,80	2,97	2,90	0,56	1,48	0,35	0,04	8,30	2,90	8,71
8.	Wydział Biologii i Nauk o Ziemi	34 097,5	11,42	7,43	3,72	3,60	0,83	1,29	0,60	0,19	10,24	3,58	11,01
9.	Wydział Biochemii, Biofizyki i Biotechnologii	15 181,0	5,09	3,31	1,84	1,68	0,34	1,14	0,50	0,04	5,54	1,94	5,25
10.	Wydział Chemii	21 001,0	7,04	4,57	2,64	2,47	0,51	1,07	0,15	0,10	6,94	2,43	7,00
11.	Wydział Zarządzania i Komunikacji Społecznej	30 454,5	10,20	6,63	4,84	3,09	1,31	0,23	0,55	0,80	10,82	3,79	10,42
12.	Wydział Studiów Międzynarodowych i Politycznych	26 801,6	8,98	5,84	3,42	3,08	1,00	0,33	0,20	0,99	9,02	3,16	9,00
13.	Narodowe Centrum Promieniowania Synchrotronowego SOLARIS	53,2	0,02	0,01	0,00	0,03	0,00	0,00	0,00	0,00	0,03	0,01	0,02
14.	Małopolskie Centrum Biotechnologii	505,8	0,17	0,11	0,00	0,21	0,00	0,11	0,00	0,00	0,32	0,11	0,22
15.	Jagiellońskie Centrum Rozwoju Leków	411,2	0,14	0,09	0,00	0,19	0,00	0,25	0,00	0,00	0,44	0,15	0,24
<b>RAZEM</b>		<b>298 453,5</b>	<b>100,0</b>	<b>65,0</b>	<b>35,0</b>	<b>35,0</b>	<b>10,0</b>	<b>10,0</b>	<b>5,0</b>	<b>5,0</b>	<b>100,0</b>	<b>35,0</b>	<b>100,0</b>

## Koszty działalności dydaktycznej

(w tys. zł)

Lp.	Rodzaj kosztów	Wykonanie 2015 r.	Wykonanie 2016 r.	% zmiana
1	2	3	4	
1.	Amortyzacja	88 938,7	95 801,0	7,7%
2.	Zużycie materiałów i energii	35 864,7	35 927,4	0,2%
3.	Usługi obce	54 267,3	48 846,7	-10,0%
4.	Podatki i opłaty	765,9	1 311,3	71,2%
5.	Wynagrodzenia	351 786,9	357 925,9	1,7%
6.	Ubezpieczenia społeczne i inne świadczenia	101 376,0	100 646,2	-0,7%
7.	Pozostałe koszty rodzajowe	17 582,0	14 343,0	-18,4%
<b>RAZEM</b>		<b>650 581,5</b>	<b>654 801,5</b>	<b>0,6%</b>
8.	Zmiana stanu	-21 302,2	-35 282,1	
<b>RAZEM</b>		<b>629 279,3</b>	<b>619 519,4</b>	<b>-1,6%</b>

### Struktura kosztów z działalności dydaktycznej w 2016 roku



## Wynik na działalności dydaktycznej

(w tys. zł)

	Wykonanie 2015 r.	Wykonanie 2016 r.	% zmiana	
1. Przychody działalności dydaktycznej	671 619,5	655 361,9	-2%	
z tego	dotacje z budżetu państwa	480 350,7	486 644,9	1%
	w tym dotacja podstawowa	456 943,5	463 265,0	1%
	opłaty za usługi edukacyjne	47 548,6	41 530,3	-13%
	w tym na studiach niestacjonarnych	25 323,6	21 074,9	-17%
	środki z budżetów jednostek samorządu terytorialnego	838,0	680,8	-19%
	pozostała działalność dydaktyczna	142 882,2	126 505,9	-11%
	w tym środki zagraniczne oraz współfinansowanie krajowe	83 708,2	66 876,6	-20%
2. Koszty działalności dydaktycznej	629 279,3	619 519,4	-2%	
w tym środki zagraniczne oraz współfinansowanie krajowe	83 708,2	67 668,0	-19%	
<b>WYNIK NA DZIAŁALNOŚCI DYDAKTYCZNEJ</b>		<b>42 340,2</b>	<b>35 842,5</b>	



## 8.1.2 Działalność badawcza

### Przychody

W roku 2016 realizowano szereg projektów badawczych w ramach których zrealizowano następujące wielkości.

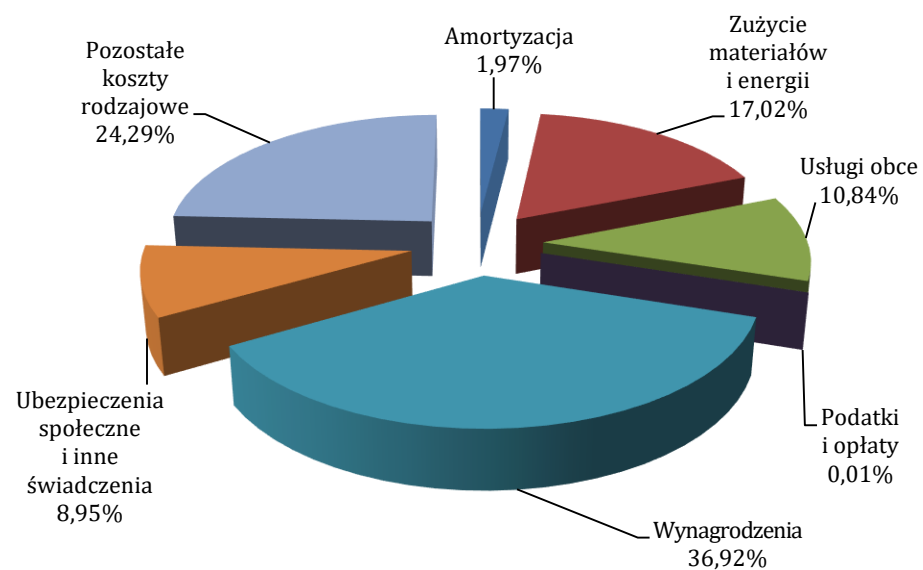
Wyszczególnienie		Wykonanie 2015 r.	Wykonanie 2016 r.	% zmiana
<b>Przychody ogółem z działalności badawczej</b>		<b>160 911,8</b>	<b>158 176,5</b>	<b>-2%</b>
	dotacje na finansowanie działalności statutowej	32 156,7	32 751,0	<b>2%</b>
	środki na realizację projektów finansowanych przez Narodowe Centrum Badań i Rozwoju	10 338,4	10 824,2	<b>5%</b>
	środki na realizację projektów finansowanych przez Narodowe Centrum Nauki	65 182,0	74 833,5	<b>15%</b>
	środki na finansowanie współpracy naukowej z zagranicą	32 704,8	24 686,7	<b>-25%</b>
z tego	w tym zagraniczne środki finansowe niepodlegające zwrotowi	24 369,9	11 614,1	<b>-52%</b>
	sprzedaż pozostałych prac i usług badawczych i rozwojowych	2 132,7	1 670,3	<b>-22%</b>
	środki na realizację programów lub przedsięwzięć określonych przez ministra właściwego do spraw nauki	17 855,3	13 008,2	<b>-27%</b>
	pozostałe	541,9	402,6	<b>-26%</b>
	w tym środki zagraniczne oraz współfinansowanie krajowe	541,9	0,0	<b>-100%</b>

### Koszty działalności badawczej

(w tys. zł)

Lp.	Rodzaj kosztów	Wykonanie 2015 r.	Wykonanie 2016 r.	% zmiana
	1	2	3	4
1.	Amortyzacja	3 271,0	2 546,5	<b>-22,1%</b>
2.	Zużycie materiałów i energii	22 666,1	21 959,3	<b>-3,1%</b>
3.	Usługi obce	13 667,6	13 992,8	<b>2,4%</b>
4.	Podatki i opłaty	30,7	8,4	<b>-73,0%</b>
5.	Wynagrodzenia	50 465,2	47 646,7	<b>-5,6%</b>
6.	Ubezpieczenia społeczne i inne świadczenia	10 302,4	11 543,3	<b>12,0%</b>
7.	Pozostałe koszty rodzajowe	33 724,7	31 336,8	<b>-7,1%</b>
<b>RAZEM</b>		<b>134 127,7</b>	<b>129 033,8</b>	<b>-3,8%</b>
8.	Zmiana stanu	30 546,3	29 107,8	
<b>RAZEM</b>		<b>164 674,0</b>	<b>158 141,6</b>	<b>-4,0%</b>

### Struktura kosztów działalności badawczej w 2016 roku



### Wynik na działalności badawczej

(w tys. zł)

		Wykonanie 2015 r.	Wykonanie 2016 r.	% zmiana
1.	<b>Przychody działalności badawczej</b>	<b>160 911,8</b>	<b>158 176,5</b>	<b>-2%</b>
w tym	projekty zagraniczne	27 327,9	12 331,7	-55%
2.	<b>Koszty działalności badawczej</b>	<b>164 674,0</b>	<b>158 141,6</b>	<b>-4%</b>
w tym	projekty zagraniczne	27 376,7	12 189,9	-55%
<b>WYNIK NA DZIAŁALNOŚCI BADAWCZEJ</b>		<b>-3 762,2</b>	<b>34,9</b>	

### 8.1.3 Wynik finansowy

Łączny wynik na działalności Uniwersytetu Jagiellońskiego za rok 2016 to zysk netto w wysokości 27 462,7 tys. zł.

(w tys. zł)

DZIAŁALNOŚĆ PODSTAWOWA			Wykonanie 2015 r.	Wykonanie 2016 r.	% zmiana	
1.	Przychody działalności dydaktycznej		671 619,5	655 361,9	-2%	
	z tego	dotacje z budżetu państwa	480 350,7	486 644,9	1%	
		w tym	dotacja podstawowa	456 943,5	463 265,0	1%
		opłaty za usługi edukacyjne	47 548,6	41 530,3	-13%	
		w tym	na studiach niestacjonarnych	25 323,6	21 074,9	-17%
		środki z budżetów jednostek samorządu terytorialnego	838,0	680,8	-19%	
		pozostała działalność dydaktyczna	142 882,2	126 505,9	-11%	
	w tym	środki zagraniczne oraz współfinansowanie krajowe	83 708,2	66 876,6	-20%	
2.	Koszty działalności dydaktycznej		629 279,3	619 519,4	-2%	
	w tym	środki zagraniczne oraz współfinansowanie krajowe	83 708,2	67 668,0	-19%	
<b>WYNIK NA DZIAŁALNOŚCI DYDAKTYCZNEJ</b>			<b>42 340,2</b>	<b>35 842,5</b>		
3.	Przychody działalności badawczej		160 911,8	158 176,5	-2%	
	w tym	projekty zagraniczne	27 327,9	12 331,7	-55%	
4.	Koszty działalności badawczej		164 674,0	158 141,6	-4%	
	w tym	projekty zagraniczne	27 376,7	12 189,9	-55%	
<b>WYNIK NA DZIAŁALNOŚCI BADAWCZEJ</b>			<b>-3 762,2</b>	<b>34,9</b>		
5.	Przychody działalności wyodrębnionej		678,5	555,9	-18%	
6.	Koszty działalności wyodrębnionej		655,7	527,1	-20%	
<b>WYNIK NA DZIAŁALNOŚCI WYODRĘBNIONEJ</b>			<b>22,8</b>	<b>28,8</b>		
<b>Zysk (strata) z działalności podstawowej</b>			<b>38 600,8</b>	<b>35 906,2</b>		
7.	Pozostałe przychody operacyjne		18 676,5	23 647,5	27%	
8.	Pozostałe koszty operacyjne		40 946,8	26 256,9	-36%	
<b>WYNIK NA POZOSTAŁEJ DZIAŁALNOŚCI OPERACYJNEJ</b>			<b>-22 270,3</b>	<b>-2 609,4</b>		
<b>Zysk (strata) na działalności operacyjnej</b>			<b>16 330,5</b>	<b>33 296,8</b>		
9.	Przychody finansowe		7 214,9	7 240,7	0%	
	w tym	odsetki	7 064,9	6 937,1	-2%	
10.	Koszty finansowe		719,2	12 952,7	1 701%	
	w tym	odsetki	397,8	380,6	-4%	
<b>WYNIK NA DZIAŁALNOŚCI FINANSOWEJ</b>			<b>6 495,7</b>	<b>-5 712,0</b>		
<b>Zysk (strata) brutto</b>			<b>22 826,2</b>	<b>27 584,8</b>		
11.	Podatek dochodowy		143,6	122,1	-15%	
<b>Zysk (strata) netto</b>			<b>22 682,6</b>	<b>27 462,7</b>		

### 8.1.4 Analiza zdolności płatniczej

WSKAŹNIKI PŁYNNOŚCI	2015 r.	2016 r.	Zmiana w %
<b>Wskaźnik płynności bieżącej</b> (aktywa obrotowe / zobowiązania krótkoterminowe + rezerwy krótkoterminowe)	1,26	1,20	-4,8%
<b>Wskaźnik szybki płynności</b> (aktywa obrotowe pomniejszone o zapasy / zobowiązania krótkoterminowe + rezerwy krótkoterminowe)	1,58	1,81	14,6%
<b>Wskaźnik wypłacalności gotówkowej</b> (środki pieniężne / zobowiązania krótkoterminowe + rezerwy krótkoterminowe)	1,55	1,78	14,8%

Wskaźniki zdolności płatniczej wskazują na stabilną sytuację finansową. Wskaźnik powyżej 1 oznacza, iż aktywa w całości pokrywają zobowiązania.

## 8.2. Collegium Medicum

### 8.2.1. Przychody z działalności operacyjnej

#### 8.2.1.1. Przychody z działalności dydaktycznej

W roku 2016 Ministerstwo Zdrowia przekazało Uniwersytetowi Jagiellońskiemu – Collegium Medicum dotację podmiotową w łącznej kwocie **152 241 657,00 zł**, z tego:

- **146 748 072,00 zł** – na zadania związane z kształceniem studentów studiów stacjonarnych, uczestników stacjonarnych studiów doktoranckich i kadr naukowych oraz utrzymaniem uczelni, w tym na remonty,
- **1 785 721,00 zł** – na zadania związane z prowadzeniem podyplomowego kształcenia w celu zdobywania specjalizacji przez lekarzy, lekarzy dentyistów, farmaceutów, pielęgniarki i położne oraz przez diagnostów laboratoryjnych,
- **3 627 184,00 zł** – na zadania związane ze świadczeniami zdrowotnymi wykonywanymi w ramach szkolenia studentów

studiów stacjonarnych w podstawowych jednostkach organizacyjnych Uczelni,

- **80 680,00 zł** – na zadania związane z kształceniem i rehabilitacją leczniczą studentów niepełnosprawnych.

Dodatkowo z Ministerstwa Nauki i Szkolnictwa Wyższego Uczelnia otrzymała dotację podmiotową w łącznej kwocie **10 880 000,00 zł**, z tego:

- **10 000 000,00 zł** – na dofinansowanie jednostek organizacyjnych mających status KNOW (Wydział Lekarski),
- **880 000,00 zł** – na finansowanie zwiększenia wysokości stypendiów doktoranckich dla 30% najlepszych doktorantów.

Najistotniejszymi wskaźnikami rzeczowymi, uwzględnianymi w algorytmie podziału dotacji przez Ministra Zdrowia są:

- wskaźnik wysokokwalifikowanej kadry,
- wskaźnik liczby studentów i doktorantów.

Wartości wspomnianych wskaźników dla Uniwersytetu Jagiellońskiego – Collegium Medicum przedstawiają poniższe tabele:

#### Wskaźnik wysokokwalifikowanej kadry akademickiej

Lp.	Wyszczególnienie	Przeciętna liczba etatów		Zmiana w %
		2015 r.	2016 r.	
1.	Profesorowie	168,4	176,0	4,5%
2.	Adiunkci, docenci, starsi wykładowcy	625,9	631,1	0,8%
3.	Asystenci, wykładowcy, lektorzy	407,7	383,9	-5,8%
4.	Ogółem kadra akademicka	1 202,0	1 191,0	-0,9%

### Wskaźnik liczby studentów i doktorantów

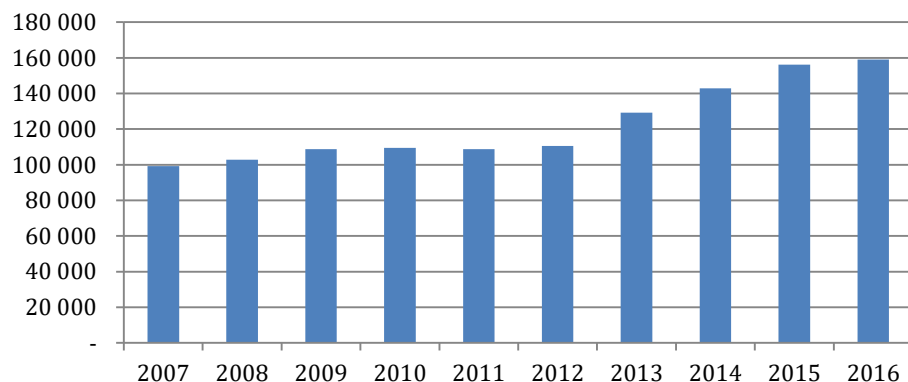
Lp.	Wyszczególnienie	Przeciętna liczba osób		Zmiana w %
		2015 r.	2016 r.	
1.	Liczba słuchaczy doktoranckich studiów dziennych	295	309	4,7%
2.	Liczba studentów studiów stacjonarnych	5 013	4 843	-3,4%
3.	Liczba studentów studiów niestacjonarnych	1 170	1 026	-12,3%

### Dotacja budżetowa

Dotacja budżetowa na działalność dydaktyczną wzrosła w stosunku do roku 2015 o 1,9%, a w stosunku do planu pozostała bez zmian.

Wykonanie 2015 rok	156 140,8 tys. zł
Plan 2016 rok	159 141,7 tys. zł
Wykonanie 2016 rok	159 141,7 tys. zł

### Dotacja budżetowa na działalność dydaktyczną oraz dofinansowanie zadań projakościowych UJ CM w latach 2007-2016 (w tys. zł)



Wzrost dotacji budżetowej względem roku 2015 podyktowany był głównie wzrostem wykorzystania przyznanej dotacji na zadania projakościowe, w tym dla:

- Krajowego Naukowego Ośrodka Wiodącego,
- 30% najlepszych doktorantów.

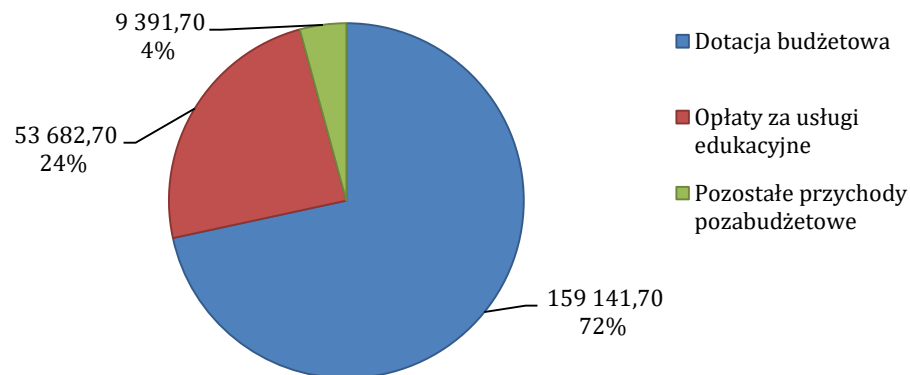
### Przychody działalności dydaktycznej (w tys. zł)

Lp.	Rodzaj przychodu	2015 r.	2016 r.	Zmiana w %
	1	2	3	4
1.	Dotacja budżetowa	156 140,8	159 141,7	1,9%
2.	Opłaty za usługi edukacyjne	53 301,8	53 682,7	0,7%
3.	Pozostałe przychody pozabudżetowe	9 130,5	9 391,7	2,9%
4.	<b>RAZEM</b>	<b>218 573,1</b>	<b>222 216,1</b>	<b>1,7%</b>

### Przychody pozabudżetowe

Podstawę przychodów pozabudżetowych Uniwersytetu Jagiellońskiego – Collegium Medicum stanowią przychody wynikające ze sprzedaży usług edukacyjnych, w tym w szczególności studiów niestacjonarnych oraz studiów stacjonarnych w ramach Szkoły Medycznej dla Obcokrajowców. Przychody z tytułu opłat za usługi edukacyjne wzrosły o 0,7% w stosunku do roku 2015.

### Struktura przychodów z działalności dydaktycznej w roku 2016



## Pozostałe przychody pozabudżetowe

Pozostałe przychody pozabudżetowe wzrosły o 2,9% w stosunku do roku 2015. Główne pozycje pozostałych przychodów pozabudżetowych w roku 2016 to:

- przychody dotyczące projektów unijnych i strukturalnych o charakterze edukacyjnym,
- wynajem pomieszczeń,
- sprzedaż zwierząt laboratoryjnych,
- sprzedaż dotycząca Komisji Bioetycznej,
- sprzedaż refakturowana,
- pozostałe (transport, dyplomy, legitymacje, bilety wstępu),
- wartość odpisów amortyzacyjnych majątku trwałego sfinansowanego z dotacji,
- środki z jednostek samorządu terytorialnego.

### 8.2.1.2. Przychody z działalności badawczej

Zgodnie z metodologią przyjętą przez Ministerstwo Nauki i Szkolnictwa Wyższego w sprawozdaniu finansowym za rok 2016 przychody z tytułu działalności naukowo-badawczej wykazano w wysokości poniesionych kosztów (nie dotyczy prac i usług badawczych umownych).

Ze środków Ministerstwa Nauki i Szkolnictwa Wyższego w ramach dotacji statutowej wykorzystano kwotę 15 672,2 tys. zł i zrealizowano:

- 191 projektów celowych MNiSW dla młodych naukowców i uczestników studiów doktoranckich,
- 546 projektów z dotacji MNiSW na utrzymanie potencjału badawczego.

Przychody z realizacji projektów badawczych, finansowanych ze źródeł zewnętrznych, wzrosły w stosunku do roku 2015 o 7,7% i wyniosły 28 746,6 tys. zł, natomiast przychody z tytułu realizacji projektów o charakterze edukacyjnym zmniejszyły się o 25,2% w stosunku do roku 2015 i wyniosły 903,3 tys. zł. Uczelnia uzyskała także przychody w wysokości 5 985,3 tys. zł z tytułu sprzedaży pozostałych usług.

## Specyfikacja przychodów z działalności badawczej (w tys. zł)

Lp.	Rodzaj przychodu	2015 r.	2016 r.	Zmiana w %
	1	2	3	4
1.	Dotacja na działalność statutową	15 301,9	15 672,2	2,4%
2.	Środki na realizację projektów NCBR	2 416,2	7 608,5	214,9%
3.	Środki na realizację projektów NCN	13 531,6	14 362,7	6,1%
4.	Środki na finansowanie współpracy naukowej z zagranicą	8 450,1	5 023,2	-40,6%
5.	Sprzedaż pozostałych prac i usług badawczych i rozwojowych	812,4	813,3	0,1%
6.	Środki na realizację programów określonych przez ministra właściwego do spraw nauki	2 152,7	1 705,4	-20,8%
7.	Pozostałe	6 207,8	5 985,3	-3,6%
<b>RAZEM</b>		<b>48 872,7</b>	<b>51 170,6</b>	<b>4,7%</b>

### 8.2.1.3. Pozostałe przychody operacyjne

W roku 2016 kwota przychodów operacyjnych wyniosła 2 119,3 tys. zł i obejmowała:

- narzut na koszty Funduszu Pomocy Materialnej 17,9 tys. zł
- otrzymane darowizny 301,3 tys. zł
- kary i odszkodowania 772,7 tys. zł
- wynagrodzenie dla płatnika podatku PIT 32,1 tys. zł
- roczną korektę podatku VAT od środków trwałych 21,7 tys. zł
- rozwiązanie odpisu aktualizującego należności 52,4 tys. zł
- równowartość odpisów amortyzacyjnych majątku sfinansowanego z darowizn 730,3 tys. zł
- pozostałe 190,9 tys. zł



#### 8.2.1.4. Przychody finansowe

Wyraźny wzrost kwoty przychodów finansowych w stosunku do roku 2015 spowodowany był korzystnym wynikiem na transakcjach walutowych.

Wykonanie 2015 rok	557,4 tys. zł
Plan 2016 rok	2 916,4 tys. zł
Wykonanie 2016 rok	2 909,6 tys. zł

#### 8.2.2. Koszty działalności operacyjnej

##### 8.2.2.1. Koszty działalności dydaktycznej

Koszty działalności dydaktycznej wzrosły w stosunku do roku 2015 o 4,1%

Wykonanie 2015 rok	214 890,4 tys. zł
Plan 2016 rok	223 061,2 tys. zł
Wykonanie 2016 rok	223 782,4 tys. zł

##### Przeciętne wynagrodzenie miesięczne

Lp.	Wyszczególnienie	Przeciętne miesięczne wynagrodzenie (w tys. zł)		Zmiana w %
		2015 r.	2016 r.	
1.	Profesorowie	10,9	11,2	2,8%
2.	Adiunkci, docenci, starsi wykładowcy	6,3	6,5	3,2%
3.	Asystenci, wykładowcy, lektorzy	3,5	3,8	8,6%
4.	<b>Ogółem kadra akademicka</b>	<b>6,0</b>	<b>6,3</b>	<b>5,0%</b>
5.	Pracownicy niebędący nauczycielami akademickimi	4,5	4,8	6,7%

W ramach dotacji KNOW zrealizowano w sumie 244 wyjazdy zagraniczne i krajowe za kwotę 1 707,3 tys. zł. Szczegóły przedstawia poniższa tabela:

##### Specyfikacja wyjazdów w ramach dotacji KNOW

Lp.	Rodzaj wyjazdu	Wyjazdy zagraniczne	Wyjazdy krajowe	RAZEM
	1	2	3	4
1.	Dofinansowanie wyjazdów na konferencje naukowe	120	9	<b>129</b>
2.	Wyjazdy krótkoterminowe do 1 m-ca (staże, szkolenia, kursy)	29	0	<b>29</b>
3.	Wyjazdy średnioterminowe 2-3 m-ce (badania naukowe)	15	0	<b>15</b>
4.	Spotkania naukowych grup badawczych	27	0	<b>27</b>
5.	Wyjazdy związane z podnoszeniem kwalifikacji zawodowych	20	24	<b>44</b>
<b>RAZEM</b>		<b>211</b>	<b>33</b>	<b>244</b>

Ponadto sfinansowano remonty za kwotę 249,3 tys. zł. Współfinansowano również 31 konferencji naukowych za łączną kwotę 1 271,0 tys. zł oraz zorganizowano 38 warsztatów i spotkań naukowych za kwotę 754,7 tys. zł.

##### 8.2.2.2. Koszty działalności badawczej

W roku 2016 odnotowano wzrost kosztów działalności badawczej o 3,9% w stosunku do roku poprzedniego.

Wykonanie 2015 rok	48 578,3 tys. zł
Plan 2016 rok	51 471,8 tys. zł
Wykonanie 2016 rok	50 494,3 tys. zł

### 8.2.2.3. Koszty według rodzaju

#### Koszty rodzajowe ogółem (w tys. zł)

Lp.	Rodzaj kosztu	2015 r.	2016 r.	Zmiana w %
	1	2	3	4
1.	Wynagrodzenia	155 839,7	160 532,5	3,0%
	w tym: ze stosunku pracy	132 590,5	137 998,6	4,1%
2.	Świadczenia na rzecz pracowników	36 662,3	37 877,8	3,3%
3.	Usługi obce	21 585,0	24 531,5	13,7%
4.	Materiały i energia	21 788,6	19 308,8	-11,4%
5.	Amortyzacja	8 392,9	11 790,2	40,5%
6.	Podatki i opłaty	232,6	142,6	-38,7%
7.	Pozostałe koszty rodzajowe	14 404,3	18 369,3	27,5%
	<b>RAZEM</b>	<b>258 905,4</b>	<b>272 552,7</b>	<b>5,3%</b>

### 8.2.3. Wynik finansowy

Łączny wynik na działalności Uniwersytetu Jagiellońskiego – Collegium Medicum za rok 2016 to strata netto w wysokości 1 030,10 tys. zł.

#### Wynik na działalności (w tys. zł)

Lp.	Rodzaj działalności	Przychody i zyski	Koszty i straty	Wynik
	1	2	3	4
1.	Działalność dydaktyczna	222 231,4	223 782,4	- 1 551,0
2.	Działalność naukowo-badawcza	51 170,6	50 494,3	676,3
3.	Pozostała działalność operacyjna	2 119,3	3 168,8	- 1 049,5
4.	<b>Działalność operacyjna (1+2+3)</b>	<b>275 521,3</b>	<b>277 445,5</b>	<b>- 1 924,2</b>
5.	Operacje finansowe	2 909,6	1 964,0	945,6
6.	Zyski i straty nadzwyczajne	-	-	-
7.	<b>Zysk (strata) brutto</b>	<b>x</b>	<b>x</b>	<b>- 978,6</b>
8.	<b>Zysk (strata) netto</b>	<b>x</b>	<b>x</b>	<b>- 1 030,1</b>

### 8.2.4. Zdolność płatnicza

Analiza wskaźnikowa zdolności płatniczej Uniwersytetu Jagiellońskiego – Collegium Medicum wskazuje spadek zdolności płatniczej w stosunku do roku 2015.

#### Analiza zdolności płatniczej (w tys. zł)

Lp.	Wyszczególnienie	2015 r.	2016 r.	Zmiana w %
1.	Stan środków pieniężnych	110 946,8	120 210,1	8,3%
2.	Zapasy	4 508,4	1 623,0	- 64,0%
3.	Należności	80 045,7	89 399,9	11,7%
4.	Zobowiązania	52 147,6	107 223,9	105,6%
5.	<b>Wskaźnik zdolności płatniczej (1+2+3) / 4</b>	<b>3,7</b>	<b>2,0</b>	<b>- 45,9%</b>
6.	<b>Wskaźnik wypłacalności gotówkowej 1/4</b>	<b>2,1</b>	<b>1,1</b>	<b>- 47,4%</b>

## 9. INWESTYCJE I REMONTY\*

### 9.1. Inwestycje UJ

**Inwestycje kontynuowane w 2016 roku w ramach Programu wieloletniego  
„Budowa Kampusu 600-lecia Odnowienia Uniwersytetu Jagiellońskiego” (w tys. zł)**

Lp.	Nazwa zadania	Rok rozpoczęcia	Wartość kosztorysowa	Nakłady poniesione w 2016 r.	Nakłady poniesione ogółem	Planowany termin zakończenia/rok
1.	Infrastruktura Kampusu	2001	21 485	6 972	20 666	2017
2.	Wydział Chemii	2004	202 344	42 342	192 686	2017
3.	Instytut Nauk Geologicznych	2004	36 339	12 412	36 820	2016

#### Uszczegółowiony opis zakresu prac dla zadań inwestycyjnych

Lp.	Nazwa zadania	Zakres wykonanych prac
1.	Infrastruktura Kampusu	W ramach tego zadania prowadzono prace przy realizacji podzadań: Budowa magazynu odczynników i odpadów chemicznych – zakończono wykonywanie robót budowlanych, wykończeniowych i instalacyjnych bez przeprowadzania rozruchów i dostaw wyposażenia.
		Budowa zjazdu do ul. Łojasiewicza – zadanie zakończone i rozliczone końcowo z dysponentem środków.
		Budowa garażu – parkingu – wykonano konstrukcję obiektu oraz prace instalacyjne bez montażu szlabanów i podłączenia do BMS.
		Budowa zjazdu publicznego – zadanie zakończone i rozliczone końcowo z dysponentem środków.
2.	Wydział Chemii	Zakończono roboty budowlane wykończeniowe oraz instalacje wewnętrzne. Trwały dostawy inwestorskie w zakresie urządzeń oraz pierwszego wyposażenia. Prowadzone były rozruchy instalacji oraz ich badania.
3.	Instytut Nauk Geologicznych	Zakończono zostały roboty budowlano-montażowe oraz instalacje wewnętrzne, a także dostawy pierwszego wyposażenia. Uzyskano decyzję o pozwoleniu na użytkowanie i dokonano odbioru końcowego obiektu od wykonawcy.

#### Inwestycyjne realizowane poza planem wieloletnim

Lp.	Nazwa zadania	Zakres wykonanych prac
1.	Budowa budynku Wydziału Prawa i Administracji przy ul. Krupniczej	Uzyskano decyzję o pozwoleniu na użytkowanie oraz dokonano odbioru końcowego od wykonawcy i przejęto obiekt w użytkowanie.

\* Tekst przygotowany przez Pion Z-cy Kanclerza ds. Techniczno-Inwestycyjnych oraz Dział Inwestycji, Remontów i Eksploatacji CM

## 9.2. Inwestycje UJ CM

W ramach programu wieloletniego Ministerstwa Zdrowia kontynuowano inwestycję pn. „Nowa siedziba Szpitala Uniwersyteckiego w Krakowie-Prokocimiu”, gdzie powstaje nowoczesny szpital, który przy wykorzystaniu najnowocześniejszych technologii będzie spełniać strategiczne funkcje – diagnostyczną, leczniczą, dydaktyczną oraz naukową. Na działce o powierzchni 15,28 ha powstaje wielomodułowy obiekt o powierzchni około 108 000 m<sup>2</sup>, gdzie przewidziano między innymi: oddziały łóżkowe z 925 łózkami dla pacjentów, specjalistyczny oddział ratunkowy (SOR) z 24 łózkami, 24 sale operacyjne, w tym 2 sale hybrydowe i 2 dostosowane do instalacji telemanipulatorów chirurgicznych, a także oddziały diagnostyczno-zabiegowe, poradnie specjalistyczne, pomieszczenia dydaktyczno-administracyjne i sale wykładowe. Inwestycja przewiduje ponadto dostawę części wyposażenia medycznego, a także budowę infrastruktury towarzyszącej, w tym ponad 1 200 miejsc parkingowych. Łączna wartość inwestycji wynosi 1 230 060 000 zł, z czego w latach ubiegłych wydatkowano kwotę ogółem 113 706 485 zł w tym z Ministerstwa Zdrowia 110 404 000 zł, a w roku 2016 wydatkowana została kwota 159 885 780 zł w tym z Ministerstwa Zdrowia 158 626 000 zł na wykonanie stanu „0” i częściowo stanu surowego budynku głównego

nowej siedziby szpitala Uniwersyteckiego w Krakowie-Prokocimiu. Zakończenie inwestycji jest planowane na dzień 30 kwietnia 2019 roku.

W roku 2016 opracowano wielobranżowy projekt budowlano-wykonawczy przebudowy budynku przy ul. Medycznej 7 w Krakowie na „Centrum Innowacyjnej Edukacji Medycznej UJ CM w Krakowie” za kwotę 546 000 zł. Dzięki dotacji z Unii Europejskiej dokonano zakupu wyposażenia do przyszłej siedziby „Centrum Innowacyjnej Edukacji Medycznej UJ CM w Krakowie” za kwotę 1 724 000 zł.

W roku 2016 za kwotę 305 000 zł wykonano adaptację pomieszczeń budynku Zakładu Dydaktyki Medycznej Wydziału Lekarskiego przy ul. św. Łazarza 16 w Krakowie na potrzeby „Centrum Innowacyjnej Edukacji Medycznej UJ CM w Krakowie”.

W roku 2016 za kwotę 59 400 zł opracowano dokumentację projektową wraz z przygotowaniem wniosku o dofinansowanie dla zadania pn. „Termomodernizacja budynków UJ CM w Krakowie przy ul. Medycznej 9 i ul. Czystej 18”.

Nakłady planowane i poniesione na inwestycje przedstawia poniższa tabela.

**Wydatki UJ CM na inwestycje w 2016 roku**

Lp.	Nazwa inwestycji	Okres realizacji	Łączny koszt inwestycji (w tys. zł)	Nakłady poniesione ogółem do 2015 r. (w tys. zł)	Razem w 2016 r. (w tys. zł)	Nakłady poniesione w 2016 r.		
						budżet centralny UJ CM (w tys. zł)	MZ (w tys. zł)	Dotacja UE (w tys. zł)
	1	2	3	4	5	6	7	8
1.	Nowa siedziba Szpitala Uniwersyteckiego UJ CM w Krakowie-Prokocimiu	2013-2019	1 230 060	113 706	159 886	1 260	158 626	-
2.	Centrum Innowacji Edukacji Medycznej UJ CM Kraków, ul. Medyczna 7	2016-2018	41 087	-	2 270	546	-	1 724
3.	Zakład Dydaktyki Medycznej Wydziału Lekarskiego UJ CM Kraków, ul. św. Łazarza 16	2016	305	-	305	305	-	-
4.	Termomodernizacja budynków UJ CM Kraków, ul. Medyczna 9 i ul. Czysta 18	2016-2020	16 040	-	59	59	-	-

### 9.3. Remonty w UJ i UJ CM

Wysokość nakładów, jakie zostały wydatkowane na remonty obiektów Uczelni w roku 2016 przedstawia poniższe zestawienie:

Źródło finansowania	Nakłady na remonty i modernizacje w 2016 r. (w tys. zł)	
	UJ	UJ CM
Nakłady na remonty i modernizacje ogółem, w tym:	<b>11 275,5</b>	<b>7 966,0</b>
1) dotacja MNiSW na remonty obiektów dydaktycznych	5 737,0	-
2) dotacja MNiSW na remonty domów studenckich	2 125,5	-
3) dotacja MNiSW (dotacja na utrzymanie potencjału badawczego)	-	183,0
4) dotacja SKOZK na remonty obiektów zabytkowych	680,0	468,0
5) środki własne wydziałów i jednostek	2 733,0	1 795,0
6) dotacja MNiSW (dotacja KNOW)	-	249,0
7) budżet centralny UJ CM na remonty	-	5 271,0

#### Ważniejsze zadania remontowe zrealizowane w obiektach Uniwersytetu Jagiellońskiego w roku kalendarzowym 2016

Obiekt	Zakres rzeczowy	Źródło finansowania	Poniesione nakłady finansowe (w tys. zł)
ul. Gronostajowa 7	Wymiana klimakonwektorów oraz windy towarowej	UJ	554
ul. Łojasiewicza 6	Izolacja piwnic Wydziału Matematyki i Informatyki	gwarancja ubezpieczeniowa	1 660

Polanka Hallera	Wykonanie przyłącza do kanalizacji gminnej budynków Polanki Hallera	UJ	150
ul. Gołębia 24	Zakończenie remontu piwnic Collegium Novum	UJ	1 340
ul. Gołębia 24	Remont pomieszczeń pok. 60a i 61c Sekretariatu Wydziału Prawa i Administracji	UJ	342
ul. Kopernika 27	Zakończenie przebudowy szklarni Holenderka w Ogrodzie Botanicznym	MRPO/UJ	1 360
ul. Anny 6/ ul. Gołębia 9	Przebudowa piwnic na potrzeby organizacji studenckich	UJ	2 381
ul. Anny 6/ ul. Gołębia 9	II etap remontu Collegium Kołłątaja związanego z dostosowaniem obiektu do aktualnych przepisów p.poż.	UJ	921
ul. Westerplatte 10	Remont muru ogrodzeniowego, bramy wjazdowej oraz nawierzchni drogowej od ul. Radziwiłłowskiej	UJ	180
ul. Michałowskiego 9	Roboty remontowo-budowlane (zmiana sposobu użytkowania mieszkań nr 1 i 6)	UJ	518
Collegium Maius ul. Jagiellońska 15	Remont pracowni konserwacji zegarów i instrumentów naukowych	UJ	304
ul. Czapskich 4	Dostosowanie pomieszczeń Ip. oficyny dla nowych użytkowników – I etap	UJ	300
ul. Grodzka 64	Zabudowa dźwigu osobowego w budynku	UJ	587

Tak jak w ubiegłych latach, bardzo znaczącą rolę w finansowaniu remontów w obiektach zabytkowych UJ miała dotacja z Narodowego Funduszu Odnowy Zabytków Krakowa.

Społeczny Komitet Odnowy Zabytków Krakowa przeznaczył dla Uniwersytetu Jagiellońskiego kwotę w wysokości 680 848,56 zł. Dotacja ta wraz ze środkami finansowymi Uczelni pozwoliła na realizację następujących zadań remontowo-konserwatorskich:

Obiekt	Zakres rzeczowy
Biblioteka Jagiellońska al. Mickiewicza 22	Renowacja stolarki okiennej w starym budynku biblioteki – IV etap. Koszt zadania: 198 532 zł
Collegium Broscianum ul. Grodzka 52	Kontynuacja remontu konserwatorskiego elewacji od strony dziedzińca wraz z wymianą stolarki okiennej w budynku. Koszt zadania: 278 820 zł
Collegium Witkowskiego ul. Gołębia 13	Konserwatorski remont wejścia do budynku. Koszt zadania: 159 814 zł
Collegium Maius ul. Jagiellońska 15	Remont konserwatorski elewacji budynku od strony ul. Jagiellońskiej. Koszt zadania: 440 220 zł
ul. Michałowskiego 9	Rozpoczęcie remontu konserwatorskiego sieni, korytarza oraz klatki schodowej realizowanego w kamienicy. Koszt zadania: 198 650 zł
Willa Adolfa Szyszko Bohusza ul. Jodłowa 13	Rozpoczęcie remontu konserwatorskiego – taras i mur baszty. Koszt zadania: 250 954 zł

#### Zadania remontowe zrealizowane w obiektach UJ CM w roku 2016

Lp.	Nazwa i adres obiektu, opis zadania remontowego	Źródło finansowania	Wartość robót (w tys. zł)
	1	2	3
<b>I. Prace remontowo-adaptacyjne</b>			
1.	Zwierzętarnie, Kraków, ul. Czysta 18 i ul. Czysta 18B i C, ul. Wielicka 265, ul. Grzegórzecka 16, ul. Kopernika 7A, ul. Medyczna 9 – roboty remontowe w pomieszczeniach zwierzętarni, w celu dostosowania do obowiązujących przepisów dotyczących hodowli oraz utrzymania zwierząt laboratoryjnych.	budżet centralny UJ CM studia niestacjonarne WL	4 198
2.	Obiekt Dydaktyczno-Administracyjny, Kraków, ul. Grzegórzecka 20 – adaptacja pomieszczeń w przyziemiu budynku, montaż drzwi przeciwpożarowych.	budżet centralny UJ CM środki własne MCKP	1 885
3.	Collegium Nowodworskiego, Kraków, ul. św. Anny 12 – odtworzenie stolarki okiennej – I etap.	budżet centralny UJ CM dotacja SKOZK	99
4.	Budynek Dydaktyczny UJ CM, Kraków, ul. Grzegórzecka 16 – remont konserwacji elewacji – I etap: ryzalit środkowy elewacji południowej, modernizacja sali wykładowej.	dotacja SKOZK budżet centralny UJ CM dotacja KNOW	882
5.	Katedra Historii Medycyny, Kraków, ul. Kopernika 7F – remont dachu i konserwacja elewacji ze stolarką – I etap.	budżet centralny UJ CM dotacja SKOZK	217
6.	Centrum Dydaktyczno-Kongresowe Wydziału Lekarskiego Kraków, ul. św. Łazarza 16 – modernizacja wentylacji w budynku.	budżet centralny UJ CM	102



7.	Pozostałe drobne prace remontowe w obiektach UJ CM.	budżet centralny UJ CM	279
<b>RAZEM</b>			<b>7 662</b>
<b>II. Dokumentacja projektowa</b>			
1.	Teren przy ul. Kopernika 7 – opracowanie projektu budowlano-wykonawczego wraz z programem prac konserwatorskich dla remontu zabytkowego muru oporowego.	budżet centralny UJ CM	31
2.	Collegium Nowodworskiego, Kraków, ul. św. Anny 12 – opracowanie ekspertyzy technicznej, wykonanie inwentaryzacji architektoniczno-budowlanej, wykonanie projektu budowlano-wykonawczego węzła cieplnego.	budżet centralny UJ CM	65
3.	Obiekt Dydaktyczno-Administracyjny, Kraków, ul. Grzegórzecka 20 – opracowanie projektu adaptacji pomieszczeń w przyziemiu budynku.	budżet centralny UJ CM	60
4.	Zwierzętarń, Kraków, ul. Czysza 18 i ul. Czysza 18B i C, ul. Wielicka 265, ul. Grzegórzecka 16, ul. Kopernika 7A, ul. Medyczna 9 – opracowanie projektu wielobranżowego dostosowania pomieszczeń zwierzętarni do nowych przepisów dotyczących hodowli oraz użytkowania zwierząt laboratoryjnych zgodnie z ustawą z dnia 15.01.2015 r.	budżet centralny UJ CM studia niestacjonarne WL	148
<b>RAZEM</b>			<b>304</b>
<b>OGÓŁEM I +II</b>			<b>7 966</b>

W roku 2016 na zadania remontowe w obiektach Uniwersytetu Jagiellońskiego – Collegium Medicum wydatkowano ogółem kwotę 7 966 396 zł. Remonty były realizowane z budżetu centralnego Collegium Medicum

i środków własnych Wydziałów, a także z innych środków finansowych w tym m.in. z dotacji celowych Ministerstwa Nauki i Szkolnictwa Wyższego, Krajowego Naukowego Ośrodka Wiodącego oraz Społecznego Komitetu Odnowy Zabytków Krakowa.

Największym zamierzeniem remontowym w 2016 roku było zadanie pn. „Wykonanie robót remontowych w pomieszczeniach zwierzętarni Uniwersytetu Jagiellońskiego – Collegium Medicum zlokalizowanych w Krakowie przy ul.: Grzegórzeckiej 16, Czystej 18 i Czystej 18 B i C, ul. Kopernika 7A, ul. Wielickiej 265 i ul. Medycznej 9 w celu dostosowania do obowiązujących przepisów dotyczących hodowli oraz użytkowania zwierząt laboratoryjnych” zgodnie z ustawą z dnia 15.01.2015 r. o ochronie zwierząt wykorzystywanych do celów naukowych i edukacyjnych oraz do obowiązujących wymogów zawartych w Rozporządzeniu Ministra Rolnictwa i Rozwoju Wsi z dnia 10.03.2006 r. w sprawie szczegółowych warunków utrzymywania zwierząt laboratoryjnych w jednostkach doświadczalnych, jednostkach hodowlanych i u dostawców. Prace sfinansowano ze środków z budżetu centralnego i środków własnych Wydziałów Uniwersytetu Jagiellońskiego – Collegium Medicum oraz z dotacji na utrzymanie potencjału badawczego Ministerstwa Nauki i Szkolnictwa Wyższego. Łączna wartość zadania 4 348 000 zł.

Dzięki wsparciu finansowemu Społecznego Komitetu Odnowy Zabytków Krakowa w wysokości 468 000 zł w roku 2016 zrealizowano remonty konserwatorskie o łącznej wartości 949 000 zł w tym: remont dachu i konserwacja elewacji ze stolarką – I etap w budynku Katedry Historii Medycyny przy ul. Kopernika 7F, remont konserwatorski elewacji – I etap: ryzalit środkowy elewacji południowej w budynku Collegium Medicum przy ul. Grzegórzeckiej 16 i odtworzenie stolarki okiennej – I etap w budynku Collegium Nowodworskiego przy ul. św. Anny 12.

Dzięki dotacji Krajowego Naukowego Ośrodka Wiodącego w wysokości 249 000 zł sfinansowano modernizację sali wykładowej w Katedrze Fizjologii Uniwersytetu Jagiellońskiego – Collegium Medicum przy ul. Grzegórzeckiej 16 w Krakowie.

Na zadania remontowe mające na celu poprawę stanu technicznego budynków, rozbudowę bazy dydaktyczno-naukowej oraz poprawę warunków p.poż. i bezpieczeństwa użytkowania w roku 2016 z budżetu centralnego oraz środków Własnych wydziałów i jednostek Uniwersytetu Jagiellońskiego – Collegium Medicum wydatkowano kwotę ponad 7 066 000 zł.

## 10. BIBLIOTEKI I WYDAWNICTWO\*

### 10.1. Działalność bibliotek Uniwersytetu Jagiellońskiego w 2016 roku

#### Pracownicy

W roku sprawozdawczym Biblioteka Jagiellońska zatrudniała ogółem 337 osób (stan na dzień 31 grudnia 2016 roku), w tym 223 kobiety (66%) i 114 mężczyzn (34%). W działalności podstawowej zatrudnione były 273 osoby (w tym 222 na stanowiskach bibliotekarskich), zaś 64 osoby to pracownicy administracji, obsługi technicznej oraz porządkowej. Spośród wymienionych 9 osób pracowało w niepełnym wymiarze etatu. Na emeryturę odeszło 8 pracowników, z 7 osobami rozwiązano umowę o pracę. Zmarło 3 pracowników (wszyscy emerytowani).

#### Zbiory w systemie bibliotecznym UJ

W 2016 roku system biblioteczno-informacyjny Uniwersytetu Jagiellońskiego obejmował Bibliotekę Jagiellońską wraz z 7 bibliotekami wydziałowymi, 1 międzywydziałową i 25 instytutowymi UJ oraz Biblioteką Medyczną z podległymi jej bibliotekami zakładowymi Collegium Medicum.

Do inwentarza BJ wpłynęło 132 316 wol. i jedn. o łącznej wartości 6 343 147,66 zł. Dodatkowo zeskanowano i opublikowano w Jagiellońskiej Bibliotece Cyfrowej 38 308 publikacji, o łącznej wadze 24 492 GB, których wartość oszacowano na 3 673 800,00 zł (przy założeniu, że wartość wytworzenia, opracowania i opublikowania 1 GB wynosi 150,00 zł).

W rejestrze ubytków odnotowano 353 wol. druków zwartych i ciągłych o łącznej wartości 9 163,30 zł. Równocześnie odnaleziono 128 wol. (o wartości 6 665,10 zł), które wykreślono z rejestru ubytków i wpisano do ksiąg inwentarzowych.

Ogółem w BJ na zakup literatury naukowej i baz danych wydano 1 194 120,03 zł, w tym z budżetu BJ 94 360,03 zł. Wartość zbiorów, które wpłynęły do Biblioteki w ramach egzemplarza obowiązkowego wyniosła 3 863 734,00 zł.

#### Stan zbiorów bibliotek UJ na dzień 31 grudnia 2016 roku

	Druki zwarte (wol.)	Wyd. ciągłe (wol.)	Zbiory specj. (jedn.)	RAZEM (wol. i jedn.)
Biblioteka Jagiellońska	2 679 444	1 041 214	1 964 399	5 685 057
Biblioteki instytutowe UJ	1 678 060	270 018	148 905	2 096 983
<b>RAZEM:</b>	<b>4 357 504</b>	<b>1 311 232</b>	<b>2 113 304</b>	<b>7 782 040</b>
Udział procentowy Biblioteki Jagiellońskiej w zasobie bibliotecznym UJ	61,5%	79,4%	92,9%	73,1%

#### Zestawienie stanu zbiorów tradycyjnych Biblioteki Jagiellońskiej opracowanych i wpisanych do inwentarza

	Przyrost w 2016 r.**	Stan na 31 grudnia 2016 r.
<b>A. Zbiory ogólne (wol.)</b>		
druki zwarte nowe	58 910	2 679 444
wydawnictwa ciągłe	26 480	1 041 214
<b>RAZEM</b>	<b>85 390</b>	<b>3 720 658</b>
<b>B. Zbiory specjalne (jedn.)</b>		
rękopisy	351	34 098
stare druki	654	108 785
zbiory graficzne	1 126	64 732
zbiory kartograficzne	679	60 211
zbiory muzyczne	1 653	47 709
normy, opisy patentowe	5 225	293 094
mikroformy (mikrofilmy, mikrofiszki, fotokopie, kserokopie)	28	181 553
materiały audiowizualne	991	29 552
inne zbiory	31 642	1 144 665
<b>RAZEM</b>	<b>42 349</b>	<b>1 964 399</b>
<b>OGÓLNY STAN ZBIORÓW A+B</b>	<b>127 739</b>	<b>5 685 057</b>

\*\* po odliczeniu ubytków

\* Tekst przygotowany przez Bibliotekę Jagiellońską, Bibliotekę Medyczną oraz Wydawnictwo UJ

**Drukowane czasopisma bieżące w Bibliotece Jagiellońskiej  
oraz w bibliotekach instytutowych UJ**

	<b>Liczba tytułów czasopism krajowych</b>	<b>Liczba tytułów czasopism zagranicznych</b>	<b>RAZEM</b>
Biblioteka Jagiellońska	8 725	746	9 471
Biblioteki instytutowe	973	624	1 597
<b>RAZEM</b>	<b>9 698</b>	<b>1 370</b>	<b>11 068</b>
Udział procentowy Biblioteki Jagiellońskiej w zasobie bibliotecznym UJ	90,0%	54,4%	85,6%

**Zbiory elektroniczne Biblioteki Jagiellońskiej  
według stanu na 31 grudnia 2016 r.**

Zbiory elektroniczne zinwentaryzowane	24 192 jedn.
Licencjonowane zbiory elektroniczne, do których BJ opłaciła dostęp w tym: książki elektroniczne czasopisma elektroniczne bazy danych	246 122 jedn.  186 356 jedn. 59 685 jedn. 88
Materiały zdigitalizowane przez Bibliotekę	306 552 jedn.

**Opracowanie zbiorów**

Komputerowy Katalog Zbiorów Bibliotek UJ<sup>1</sup> obsługiwany jest nadal przez zintegrowany system biblioteczny VTLS/Virtua. Według stanu na dzień 31 grudnia 2016 roku baza ta rejestrowała 1 347 988 tytułów książek

<sup>1</sup> <http://www.bj.uj.edu.pl/uj/katalog>

i czasopism w 3 335 936 egzemplarzach oraz 72 393 rekordy zasobu wydawnictw wielotomowych, seryjnych i czasopism Biblioteki Jagiellońskiej oraz bibliotek instytutowych UJ. Spójność danych i efektywne wyszukiwanie w Katalogu zapewnia kartoteka haseł wzorcowych (khw), licząca 1 640 354 rekordy różnych typów. W sumie Komputerowy Katalog Zbiorów Bibliotek UJ zawiera 6 396 671 rekordów (stan na dzień 31.12.2016 r.). Zbiory opracowane komputerowo stanowią obecnie około 39% ogólnej liczby zbiorów BJ, a 41% ogólnej liczby zbiorów UJ.

Koszt utrzymania centralnego katalogu UJ w 2016 roku wyniósł 215 264,00 zł (w tym serwis i prawo do aktualizacji VTLS/Virtua: 176 574,00 zł, serwis i prawo do aktualizacji ORACLE: 38 690,00 zł oraz serwis serwera Oracle: 7 621,00 zł).

**Przyrost komputerowego opracowania zbiorów w roku 2016**

	<b>Rekordy bibliograficzne (tytuły)</b>	<b>Rekordy egzemplarza</b>	<b>Rekordy zasobu (liczba tomów)</b>	<b>Rekordy khw</b>
Rekordy wprowadzone w 2016 r.	<b>91 233</b>	<b>212 066</b>	<b>5 082</b>	<b>91 398</b>
w tym sporządzone przez:				
Bibliotekę Jagiellońską	29 590	146 822	4 141	17 662
Biblioteki instytutowe UJ	10 379	59 846	589	6 604
Bibliotekę Medyczną i biblioteki zakładowe UJ CM	648	5 398	352	1 953
przejęte z bazy NUKAT	50 616	-	-	65 179

Bibliotekarze UJ współkatalogujący w Komputerowym Katalogu Zbiorów Bibliotek UJ uczestniczą jednocześnie we współkatalogowaniu w narodowym katalogu centralnym NUKAT, we współtworzeniu którego czynnie bierze udział 117 bibliotek krajowych. Udział bibliotekarzy UJ przedstawia się następująco:

Typ rekordu	NUKAT (ogólna liczba rekordów)	UJ (liczba rekordów utworzonych przez bibliotekarzy UJ)
Rekordy bibliograficzne dla druków zwartych	3 400 974	523 857
Rekordy bibliograficzne dla wydawnictw ciągłych	99 570	20 862
Rekordy bibliograficzne – analityczne	20 523	325
Rekordy kartoteki haseł wzorcowych – hasła opisu bibliograficznego	2 352 714	425 782
Rekordy kartoteki haseł wzorcowych – hasła przedmiotowe jhp KABA + hasła przedmiotowe rozwinięte jhp KABA	2 509 519	150 595

### Udostępnianie zbiorów

W porównaniu z rokiem 2015 liczba czytelników zarejestrowanych w bazie BJ zmalała o 779 (to jest o 3%) – odnotowano 24 412 użytkowników aktywnie korzystających ze zbiorów tradycyjnych. Pomimo tego o 32,5% wzrosła liczba pozycji wypożyczanych na zewnątrz – udostępniono 412 401 wol.

W odniesieniu do czytelników odnotowano też niewielki (ok. 4,4%) spadek liczby osób korzystających z czytelń – 59 296, a liczba zbiorów udostępnionych na miejscu również zmalała o 13,2% i wyniosła 203 180 wol. i jedn. Identycznie jak w poprzednim okresie sprawozdawczym do

dyspozycji czytelników przeznaczonych było 47 komputerów, z czego 34 podłączone były do Internetu, zaś pozostałe umożliwiały wyłącznie dostęp do katalogu *on-line*. Korzystanie ze zbiorów na miejscu odbywało się w czytelniach oraz gabinetach zbiorów specjalnych, zapewniających 362 miejsca (w tym 2 separatki dla osób niedowidzących).

### Udostępnianie zbiorów czytelnikom indywidualnym w systemie bibliotecznym UJ

	Liczba czytelników zapisanych	Udostępniono na miejscu	Udostępniono na zewnątrz
Biblioteka Jagiellońska	24 412	203 180	412 401
Biblioteki instytutowe UJ*	27 885	243 262	276 657
<b>RAZEM</b>	<b>52 297</b>	<b>446 442</b>	<b>689 058</b>

\* wg sprawozdań bibliotek instytutowych

O blisko 25% wzrosło zainteresowanie czytelników korzystaniem z Wypożyczalni Międzybibliotecznej, za pośrednictwem której można wypożyczać dzieła z innych bibliotek i instytucji krajowych, a także zagranicznych. Do instytucji krajowych w 2016 roku BJ wysłała 1 146 wol. książek oraz 133 kopie materiałów oryginalnych (mikrofisz, kserokopie, mikrofilmy zbiorów specjalnych). Do bibliotek zagranicznych wysłano 19 wol. książek oraz 19 kopii materiałów oryginalnych. Z instytucji krajowych i zagranicznych otrzymano z kolei łącznie 145 wol. druków zwartych i 98 kopii materiałów oryginalnych.

W dalszym ciągu z powodzeniem stosowano tryb urgowania w stosunku do czytelników zalegających z terminowym oddawaniem wypożyczonych dzieł. W wyniku podjętych działań odzyskano 344 wol., do budżetu Biblioteki wpłynęło 1 410,00 zł za pozycje zagubione oraz 166 369,30 zł z tytułu opłat za przetrzymanie książek.

Z opłat pobieranych za dokonanie wpisu do Biblioteki uzyskano 129 330,00 zł. Ogółem w wyniku wszelkiego rodzaju opłat pobieranych przez Wypożyczalnię do budżetu Biblioteki wpłynęło 295 699,30 zł.

## Projekty

W roku sprawozdawczym Biblioteka Jagiellońska realizowała kilka projektów z zakresu *Działalności Upowszechniającej Naukę*, finansowanych przez Ministerstwo Nauki i Szkolnictwa Wyższego. Pierwszy z nich obejmował dwa zadania: „Czasopisma XIX i początku XX wieku – rozbudowa KKZBUJ o rekordy bibliograficzne dotyczące czasopism wydanych do 1939 roku – kontynuacja” (koszt realizacji zadania w 2016 roku to 19 738,84 zł, w tym dofinansowanie 17 926,47 zł) oraz „Katalog proveniencji i opraw inkunabułów ze zbiorów Biblioteki Jagiellońskiej – kontynuacja” (koszt realizacji zadania w 2016 roku to 26 977,86 zł, w tym dofinansowanie 24 497,89 zł). Drugi z realizowanych projektów dotyczył zadania „Katalog proveniencji i opraw druków XVII-wiecznych ze zbiorów Biblioteki Jagiellońskiej – kontynuacja” (koszt realizacji zadania w 2016 roku to 21 614,56 zł, w tym dofinansowanie: 19 434,65 zł). Zgodnie z obowiązującą umową obydwie projekty zostały zakończone w roku sprawozdawczym. Kolejny projekt realizowany w ramach *Działalności Upowszechniającej Naukę* obejmował trzy zadania: „Prace naukowe uczelni polskich wydane w latach 1950-1989” (koszt realizacji zadania w 2016 roku to 47 851,00 zł, w tym dofinansowanie: 43 461,00 zł), „Rozbudowa bazy Komputerowego Katalogu Zbiorów Bibliotek UJ – książki z lat 1950-1989 – kontynuacja” (koszt realizacji zadania w 2016 roku to 59 814,00 zł, w tym dofinansowanie: 54 325,00 zł) oraz „Katalog dokumentów oryginalnych elektronicznie (born digital) oraz analogowych dokumentów audiowizualnych i udostępniania ich w postaci cyfrowej na platformie JBC” (koszt realizacji zadania w 2016 roku to 6 736,00 zł, w tym dofinansowanie: 6 118,00 zł).

W pierwszym kwartale 2016 roku zakończono ponadto trzy projekty realizowane w okresie trzech lat: *Proweniencje poloników z Pruskiej Biblioteki Państwowej* tzw. „Berlinki” przechowywanej w Bibliotece Jagiellońskiej – analiza zasobu w oparciu o repozytorium cyfrowe (łączna wartość projektu wyniosła: 1 082 910,44 zł), *Katalog łacińskich rękopisów średniowiecznych Biblioteki Jagiellońskiej, t. 11* (łączna wartość projektu wyniosła: 250 062,10 zł) oraz *Inwentarz rękopisów Biblioteki Jagiellońskiej nr 11863-12360. Archiwum Domowe Pawlikowskich. Cz. 3* (łączna wartość projektu wyniosła: 216 052,56 zł).

## Imprezy naukowo-kulturalne organizowane przez Bibliotekę

W minionym roku w Bibliotece odbyło się 18 wystaw tematycznych. Zorganizowano też 17 „Wystaw Nowości”, na których w wolnym dostępie eksponowano 1 013 wol. nowych nabytków BJ (w tym 955 polskich i 58 zagranicznych). Po raz pierwszy eksponowano także wybrane zagraniczne czasopisma naukowe prenumerowane przez BJ (37 tytułów).

W ramach Salonów Literackich „Jagiellonki” zorganizowanych zostało 12 spotkań z pisarzami promującymi swoje książki.

Dnia 4 czerwca 2016 roku w Bibliotece Jagiellońskiej odbyła się pierwsza Noc Bibliotek. Gościem specjalnym był aktor filmowy i teatralny, były rektor Państwowej Wyższej Szkoły Teatralnej w Krakowie – prof. Jerzy Trela. Spotkaniu temu towarzyszyły dodatkowe atrakcje: warsztaty kaligraficzne prowadzone przez pracownika BJ, Bogdana Tarnowskiego, oraz trzy wystawy: „Wolno czytać”, „Książkowe osobliwości” i „Wolno czytać w JBC i RUJ”. W wydarzeniach tych uczestniczyło łącznie około 210 osób.

Wyjątkowym wydarzeniem był również Jagielloński Wieczór Filmowy, mający miejsce 28 października w Czytelni Głównej BJ. W niepowtarzalnym klimacie Lectorium można było oglądnąć film „Lot nad kukułczym gniazdem” w reżyserii Miloša Formana z 1975 roku. Pokaz poprzedzony był prelekcją wygłoszoną przez dr. hab. Andrzeja Juszczyka.

## Biblioteki instytutowe

W roku 2016 biblioteki instytutowe Uniwersytetu Jagiellońskiego wzbogaciły swój księgozbiór o 20 312 wol. druków zwartych, 5 049 wol. czasopism i 623 jedn. zbiorów specjalnych.

Równocześnie z księgozbiórów niektórych placówek usunięto 689 wol. druków zwartych, 887 wol. wydawnictw ciągłych oraz 375 sztuk materiałów audiowizualnych.

Ostatecznie na dzień 31 grudnia 2016 roku biblioteki instytutowe UJ posiadały łącznie 2 096 983 wol. i jedn., w tym 1 678 060 wol. druków zwartych, 270 018 wol. czasopism i 148 905 jedn. zbiorów specjalnych. Liczba wszystkich tytułów czasopism bieżących wynosi 1 597, z czego 973 stanowią tytuły polskie.

W roku sprawozdawczym nieznacznie wzrosła liczba posiadanych komputerów – biblioteki wyposażone były w 427 urządzeń, z czego do



dyspozycji czytelników przeznaczonych było 249 sztuk. 404 komputery podłączone były do Internetu, z czego 243 dostępne dla czytelników. Do prac biblioteczno-bibliograficznych wykorzystywano łącznie 335 komputerów.

W odniesieniu do liczby użytkowników odnotowano znaczący spadek o 9 730 osób (to jest o 25,9%) w stosunku do roku poprzedniego – w 2016 roku liczba zarejestrowanych czytelników indywidualnych wyniosła 27 885. Istotnie zmalało także udostępnianie zbiorów w okresie sprawozdawczym – z 330 996 vol. wypożyczonych na zewnątrz w 2015 roku do 276 657 vol. wypożyczonych w 2016 roku (spadek o 16,5%) oraz z 248 779 woluminów udostępnionych na miejscu w 2015 roku do 243 262 vol. udostępnionych w 2016 roku (spadek o 2,2%). Wynika to najprawdopodobniej z coraz większego wykorzystania przez czytelników źródeł dostępnych *on-line*.

Liczba zatrudnionych bibliotekarzy utrzymuje się na względnie stałym poziomie – w bibliotekach instytutowych i wydziałowych Uczelni pracowało łącznie 140 osób, w tym 130 na pełnym etacie (82 zatrudnionych pracowników posiadało wyższe wykształcenie bibliotekarskie).

Rok 2016 obfitował w dużą liczbę szkoleń merytorycznych dla pracowników bibliotek instytutowych w zakresie komputerowego opracowania dokumentów zwartych oraz wydawnictw ciągłych w systemie Virtua. W zajęciach trwających łącznie 190 godzin uczestniczyło 8 osób, z czego 4 po ukończeniu szkolenia uzyskały uprawnienia katalogerów.

### **Biblioteka Medyczna Collegium Medicum**

System biblioteczno-informacyjny Uniwersytetu Jagiellońskiego – Collegium Medicum obejmuje Bibliotekę Medyczną wraz z 3 agendami bibliotecznymi funkcjonującymi przy Instytucie Stomatologii, Instytucie Pielęgniarstwa i Położnictwa oraz Instytucie Zdrowia Publicznego. W centralnym systemie rejestrowane są księgozbiory funkcjonujące przy katedrach, ale są one pod opieką kierowników katedr (bez etatów bibliotekarzy).

W związku z podjętymi w 2015 roku decyzjami w sprawie modernizacji dotychczasowej siedziby Biblioteka Medyczna w okresie od 15 czerwca do 18 listopada 2016 r. podjęła realizację przeprowadzenia zbiorów oraz mienia do pomieszczeń tymczasowych. Od dnia 21 listopada 2016 r. Biblioteka Medyczna została ponownie otwarta dla użytkowników

w nowej lokalizacji przy ul. Grzegórzeckiej 20 w niezmienionych godzinach w stosunku do poprzednich warunków.

Czytelnia z referencyjnym księgozbiorem z nauk medycznych przeznaczonym do korzystania na miejscu i czasopisma bieżące w formie druku od 2015 roku oraz wypożyczalnia z księgozbiorem dydaktycznym i magazynem książek w budynku Centrum Dydaktyczno-Kongresowego obejmują całościowo ok. 45 tys. vol. Zamówienia *on-line* na potrzebną użytkownikowi literaturę poprzez system biblioteczny Katalogu Komputerowego Zbiorów Bibliotek UJ pozostały niezmienione, ale ograniczono częstotliwość realizacji zamówień do 2 razy na dzień. Wprowadzono też inne ograniczenia dotyczące udostępniania czasopism, książek i prac doktorskich z uwagi na ich przechowywanie w magazynie w Morawicy. Wdrożony został w nowej formule system SDDE, który umożliwia skanowanie artykułów z czasopism zmagazynowanych w Morawicy na życzenie użytkownika. W pomieszczeniach przy ul. Grzegórzeckiej 20 realizowane są wszystkie potrzebne czytelnikom usługi biblioteczne przez zespół liczący 20 osób z wszystkich oddziałów BM. Trzon tego zespołu przede wszystkim stanowią pracownicy Oddziału Informacji Naukowej oraz Oddziału Wypożyczeń.

W wynajmowanych dla Biblioteki pomieszczeniach magazynowych w Morawicy na przestrzeni kilku miesięcy dostosowano warunki do funkcjonowania sieciowego na odległość, stałej łączności z siedzibą Biblioteki na ul. Grzegórzeckiej 20 oraz pełnego korzystania z zasobów naukowej informacji medycznej *on-line*. Uwarunkowania te sprawiają, że praca nad retrospektywnym opracowaniem zbiorów bibliotecznych w komputerowym systemie VIRTUA, wdrożenie pełnych procedur selekcji i usuwania części materiału bibliotecznego z inwentarzy bibliotecznych oraz realizacja usług skanowania artykułów z czasopism na życzenie użytkowników są możliwe. W magazynie w Morawicy znajduje się ponad 375 tys. vol., a zespół pracowniczy liczy tutaj 13 osób.

W wyniku organizacyjnych przemian liczba miejsc dla czytelników korzystających z systemu bibliotecznego Collegium Medicum (BM i biblioteki instytutowe) została zmniejszona i wynosi obecnie 90 stanowisk (w latach poprzednich 143 miejsca).

Wpływ zbiorów bibliotecznych objął 2 395 vol. (spadek o 23% w stosunku do ubiegłego roku). Jednocześnie na podstawie dokonanej



selekcji wykreślono z inwentarza 12 478 vol. (co oznacza wzrost postępu prac selekcyjnych o ok. 236%). Koszty zakupów wszystkich źródeł informacji naukowej przez CM notowane są na poziomie 1 241 194,00 zł (spadek o ok. 20%).

### Zbiory według stanu inwentarza na 31 grudnia 2016 roku

	Druki zwarte	Wydawnictwa ciągłe	Zbiory specjalne	RAZEM
Biblioteka Medyczna z systemem bibliotek UJ CM	290 392	97 342	31 299	419 033

Kolekcja e-booków dostępnych *on-line* za pośrednictwem katalogu na koniec 2016 roku liczyła 3 642 pozycje.

W 2016 roku Biblioteka Medyczna udostępniała 50 baz *on-line* oraz 7 435 tytułów biomedycznych czasopism w pełnotekstowej wersji elektronicznej i 326 w druku.

Proces retrokonwersji tradycyjnych katalogów kartkowych do bazy katalogowej obsługiwanej przez system Virtua jest zaawansowany na poziomie 34%.

### Własne bazy danych

„Pełnotekstowa baza prac doktorskich” w ramach Cyfrowej Biblioteki Medycznej obejmuje 1 091 obiektów, w tym ok. 40% w dostępie otwartym. *Bibliografia dorobku piśmienniczego pracowników UJ CM* wraz z opracowaniem analiz bibliometrycznych zawiera dane za lata 1995-2016, obejmuje 77 892 rekordy bibliograficzne, którym przypisane są zmienne wskaźniki bibliometryczne. W 2016 roku nastąpił przyrost o 4 739 rekordów. Ponadto w oparciu o narzędzia Link Resolvera podłączono pełne teksty do 1 783 referencji bibliograficznych (w całości – 13 410 powiązań). Za pośrednictwem bazy bibliograficznej można skorzystać ogółem z 884 publikacji w otwartym dostępie (w 2016 roku włączono do bazy 268 publikacji w modelu otwartym OA).

W 2016 roku zespół Informacji Naukowej opracował 302 analizy bibliometryczne indywidualne i 655 grupowych analiz oraz innych pomiarów bibliometrycznych.

## Udostępnianie zbiorów i działalność usługowa

### Biblioteka Medyczna

Zarejestrowani użytkownicy	Liczba odwiedzin	Liczba udostępnionych materiałów bibliotecznych	Usługi dla użytkowników indywidualnych	Usługi wypożyczalni międzybibliotecznej
7 020	12 746	27 365 czytelnie: 19 151 na zewnątrz: 8 214	1 034 zleceń skanowania artykułów poprzez SDDE 4 044 zleceń reprograficznych 7 667 kwerend i zestawień	274 wypożyczeń na zewnątrz 367 wypożyczeń z zewnątrz

### Biblioteki wydziałów, instytutów i katedr

Liczba odwiedzin	Liczba udostępnionych materiałów bibliotecznych	Usługi dla użytkowników indywidualnych
17 662	39 909 czytelnie: 35 281 na zewnątrz: 4 628	<ul style="list-style-type: none"> <li>• 580 zleceń skanowania</li> <li>• 1 461 wykonanych zleceń reprograficznych</li> <li>• 3 164 kwerend i zestawień tematycznych</li> </ul>

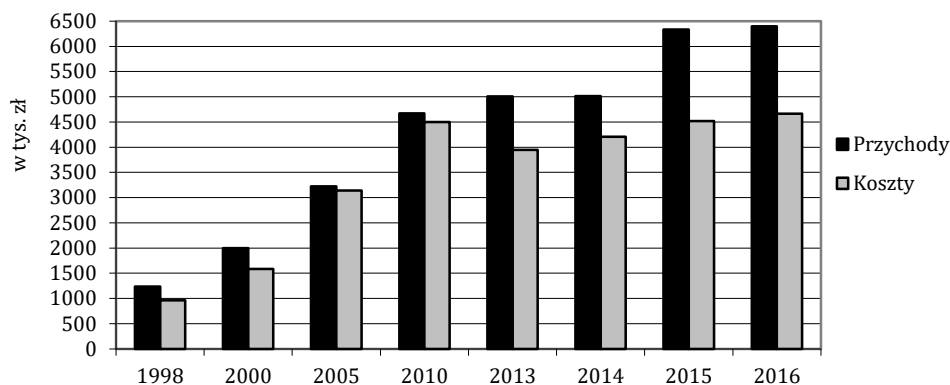
### Działalność dydaktyczna i edukacyjna

W ramach działań edukacyjnych przeprowadzono różnorodne edycje szkoleń z zakresu informacji naukowej dla 522 osób (678 h). Były to zamawiane szkolenia indywidualne dla studentów, pracowników naukowych UJ CM oraz szkolenia grupowe dla kół naukowych. Zajęcia dydaktyczne programowe prowadzone były w ilości 10 godz. lekcyjnych dla 4 grup studentów studiów doktoranckich Wydziału Lekarskiego i 1 grupy studentów studiów doktoranckich Wydziału Farmaceutycznego. Opracowany został również program zajęć warsztatowych na potrzeby Medycznego Centrum Kształcenia Podyplomowego UJ, które w roku akademickim 2017/2018 planuje otworzyć studia pt. „Podstawy publikowania w naukach medycznych”.

## 10.2. Wydawnictwo Uniwersytetu Jagiellońskiego

### Finanse

W 2016 roku przychody z podstawowej działalności operacyjnej Wydawnictwa wyniosły 6 397,0 tys. złotych, a koszty rodzajowe zamknęły się kwotą 4 667,4 tys. złotych<sup>1</sup>. Przychody zewnętrzne stanowiły 66,61%, przychody pochodzące z jednostek UJ 29,81%, a przychody finansowe 3,58% ogólnych przychodów Wydawnictwa. Koszty produkcyjne stanowiły 69,50%, koszty sprzedaży 5,98%, a koszty ogólnego zarządu 24,52% ogółu kosztów rodzajowych, poniesionych w 2016 roku.



### Produkcja wydawnicza

Pozycja	Rok							
	1998	2000	2005	2010	2013	2014	2015	2016
Liczba wydanych tytułów	98	152	192	287	277	281	299	345
Liczba przyjętych tytułów do druku	102	140	203	271	270	282	319	335

W 2016 roku wydano 345, a przyjęto do wydania 335 tytułów (w tym 206 nowości) oraz dodatkowo 61 innych zleceń. W roku sprawozdawczym

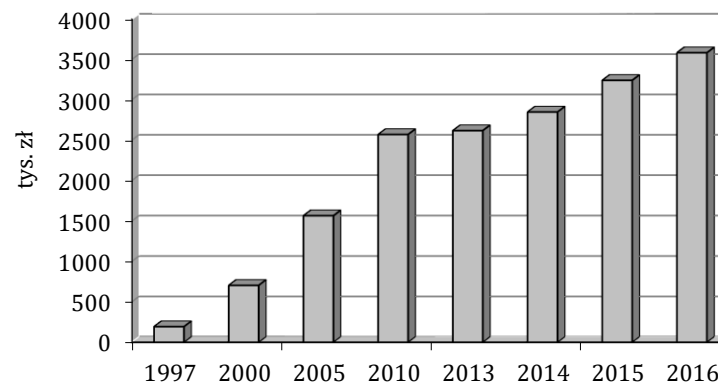
<sup>1</sup> Dane nie obejmują zmian związanych ze zmianą stanu produktów oraz pozostałych kosztów i przychodów operacyjnych (na których księguje się m.in. odpisy aktualizacyjne, aktualizacje należności, przeceny towarów, różnice inwentaryzacyjne) oraz kosztów finansowych.

rozpoczęto produkcję 162 tytułów dofinansowanych przez Uczelnię, 25 tytułów dofinansowanych ze środków pozyskanych poza UJ oraz 148 tytułów, które Wydawnictwo wydaje z własnych środków.

### Sprzedaż

Obroty ze sprzedaży towarów i usług na rynku zewnętrznym wyniosły 3,58 mln złotych. Sprzedaż zorganizowana jest w kilku kanałach dystrybucyjnych, do których należą: sieć księgarń współpracujących bezpośrednio z Wydawnictwem, wybrane hurtownie zapewniające pośrednie dotarcie do pozostałych księgarń i bibliotek w Polsce, bezpośrednie zamówienia z instytucji naukowych i bibliotek w całej Polsce, własna księgarnia internetowa oraz sprzedaż bezpośrednia związana z prowadzonymi akcjami marketingowymi (sprzedaż na kiermaszach, targach, konferencjach naukowych, spotkaniach promocyjnych). Ważnym elementem rozpowszechniania treści naukowych jest również sprzedaż elektronicznych wersji publikacji.

### Obroty ze sprzedaży towarów i usług w latach 1997-2016



### Zmiany strukturalne i osobowe

W Wydawnictwie na dzień 31 grudnia 2016 roku zatrudnionych było 31 osób. Bardzo poważnym i nierozwiązanym problemem jest lokalizacja magazynów Wydawnictwa, gdyż za główny magazyn Wydawnictwo zmuszone jest płacić wysoki czynsz. Nie udało się dotychczas pozyskać pomieszczeń magazynowych w ramach budynków Uczelni.

## 11. DZIAŁALNOŚĆ WYBRANYCH JEDNOSTEK ORGANIZACYJNYCH\*

### 11.1. Jednostki pozawydziałowe

#### 11.1.1. Archiwum Uniwersytetu Jagiellońskiego

Zasadnicze prace Archiwum UJ w 2016 roku były skoncentrowane na: przejmowaniu akt od jednostek, porządkowaniu zasobu, udostępnianiu akt jednostkom UJ, instytucjom oraz czytelnikom, pracach badawczych nad dziejami UJ, konserwacji archiwaliów, obsłudze Archiwum Prac Dyplomowych (APD) oraz realizacji projektu „Pamięć Uniwersytetu” i szkoleniach pracowników UJ, związanych z wprowadzeniem w UJ od 1 stycznia 2015 r. nowej *Instrukcji kancelaryjnej* i nowego *Jednolitego rzeczowego wykazu akt*.

Z jednostek organizacyjnych UJ przejęto w 2016 roku: 400,36 mb (z UJ – 296,97 mb; z UJ CM – 103,39 mb) dokumentacji. W 2016 roku wybrakowano (przekazano na makulaturę) z magazynów archiwalnych 314,2 mb. Archiwum UJ wzbogaciło się o cenną spuściznę po pani dr hab. n. med. Krystynie Chrzanowskiej-Srzednickiej. Uporządkowane zostały 4 zespoły archiwalne pochodzące z: Wydziału Farmaceutycznego, Szkoły Medycznej dla Obcokrajowców, Studium Praktycznej Nauki Języków Obcych UJ CM i Instytutu Historii Sztuki.

Ze zbiorów Archiwum UJ i UJ CM skorzystało w 2016 roku około 900 osób, którym udostępniono kilkanaście tysięcy jednostek archiwalnych. Pracownicy Archiwum UJ wykonali ponad 230 różnego rodzaju kwerend archiwalnych, zamówionych przez badaczy, instytucje naukowe, muzealne oraz urzędy z Polski i zagranicy. Sekretariat Archiwum UJ wystawił ponad 500 urzędowych zaświadczeń, głównie na potrzeby Zakładu Ubezpieczeń Społecznych. Na potrzeby administracji UJ i UJ CM, m.in. Działu Spraw Osobowych oraz wielu jednostek Uniwersytetu, wypożyczono łącznie ponad 4 200 jednostek archiwalnych, głównie akt personalnych. Na zamówienia jednostek UJ i czytelników zostało wykonanych 4 000 zdjęć i kilkanaście tysięcy skanów z materiałów archiwalnych. Pracownia Konserwacji Papieru i Skóry Archiwum UJ wykonała w 2016 roku konserwację 1 mb silnie zagrzybionych akt oraz blisko 100 innych historycznych obiektów archiwalnych.

Ważnym statutowym zadaniem Archiwum UJ są badania nad przeszłością naszego Uniwersytetu. Skoncentrowane są one na okresie staropolskim oraz

międzywojennym. W sumie w 2016 roku pracownicy opublikowali 21 prac naukowych, w tym dr Przemysław Żukowski ogłosił obszerną monografię: *Wydział Prawa Uniwersytetu Jagiellońskiego w latach 1918-1939*. Pracownicy Archiwum UJ z Oddziału Badań nad Dziejami UJ uczestniczą w realizacji 5-letniego projektu NPRH „Corpus academicum Cracoviense. Elektroniczna baza studentów i profesorów Uniwersytetu Krakowskiego w okresie staropolskim 1364-1780”. W ramach projektu „Pamięć Uniwersytetu” Oddział Audiowizualny Archiwum UJ kontynuował rejestrację wspomnień emerytowanych profesorów UJ (nagrano 30 rozmów) i zrealizował film o prof. Janie Kaiserze. Archiwum uczestniczyło także w przygotowaniu wystawy w Muzeum UJ z okazji Światowych Dni Młodzieży pt. „O Świętości! Uniwersytet Jagielloński i jego święci wychowankowie”.

<http://www.archiwum.uj.edu.pl/>

#### 11.1.2 Centrum Zdalnego Nauczania

##### System Wideokonferencyjny w UJ

W roku 2016 Uniwersytet wzbogacił się o najnowocześniejszy system wideokonferencyjny: Cisco TelePresence, który otwiera dodatkowe możliwości w zakresie dydaktyki, organizacji konferencji naukowych i habilitacji. Za wdrożenie systemu odpowiadało Centrum Zdalnego Nauczania (CZN). W system wideokonferencyjny zostały wyposażone 2 sale wykładowe – Aula w Kompleksie Nauk Biologicznych na Kampusie 600-lecia Odnowienia UJ oraz Sala Konferencyjna (Portretowa) w Auditorium Maximum. Dzięki systemowi wideokonferencyjnemu możliwe jest przeprowadzenie w tych salach wykładu na żywo z zagranicznego uniwersytetu, zaproszenie jako prelegenta osoby przebywającej poza Krakowem, wspólna transmisja *on-line* seminarium z innymi uniwersytetami (wyposażonymi w system wideokonferencyjny). Nasz system wideokonferencyjny umożliwia także transmisję na żywo (streaming) w Internecie z wykorzystaniem usługi Youtube Live. Taka transmisja może być dostępna publicznie (dla każdego internauty) lub dla wybranych osób (znających link do transmisji). System wideokonferencyjny UJ umożliwia też nagrywanie wykładów, a w konsekwencji tworzenie baz wykładów (np. dla osób niepełnosprawnych).

\* Tekst przygotowany przez poszczególne jednostki pozawydziałowe, międzywydziałowe, jednostki administracji ogólnouczelnianej oraz Centrum Transferu Technologii CITTRU, Centrum Rozwoju Systemów Zintegrowanych UJ i Muzeum Farmacji

Kolejnym plusem systemu wideokonferencyjnego UJ jest wykorzystanie go do przeprowadzenia – coraz popularniejszych – wideohabilitacji. W tym celu (obok wspomnianych dwóch sal wykładowych) zostało stworzone dodatkowe stanowisko w siedzibie CZN (Rynek Główny 8). W roku 2017 planujemy stworzenie kolejnego stanowiska do wideohabilitacji na Kampusie 600-lecia Odnowienia UJ.

System wideokonferencyjny został zaprezentowany przez CZN podczas Tygodnia Jakości Kształcenia UJ, został również wykorzystany na otwarciu TJK do połączenia z uniwersytetem w Tampere.



Salę wykładowe UJ wyposażone w system wideokonferencyjny

### Szkolenie nauczycieli małopolskich szkół średnich w ramach MChE (Małopolskiej Chmury Edukacyjnej)

Po etapie pilotażu nadszedł czas na projekt główny MChE, który powstał z inicjatywy Urzędu Marszałkowskiego. Chodzi o przekazywanie wiedzy i osiągnięć naukowych uczniom szkół średnich Małopolski przy wykorzystaniu technologii informacyjnych i telekomunikacyjnych. W projekcie, w którym partnerem jest UJ i kilka innych dużych uczelni Krakowa, uczestniczy ponad 100 szkół i kilka tysięcy uczniów. W związku z tym pojawiła się potrzeba przeszkolenia 2 600 nauczycieli ze szkół zaangażowanych w MChE. Chodzi o szkolenia w zakresie znajomości technologii informacyjnych i telekomunikacyjnych, a także metodycznych aspektów ich wykorzystania. W wyniku ogłoszonego w 2016 roku konkursu CZN, obok Uniwersytetu Pedagogicznego i Stowarzyszenia „Miasta w Internecie”, został wybrany do przeprowadzenia tych szkoleń.

### Organizacja Eunis Rectors' Conference

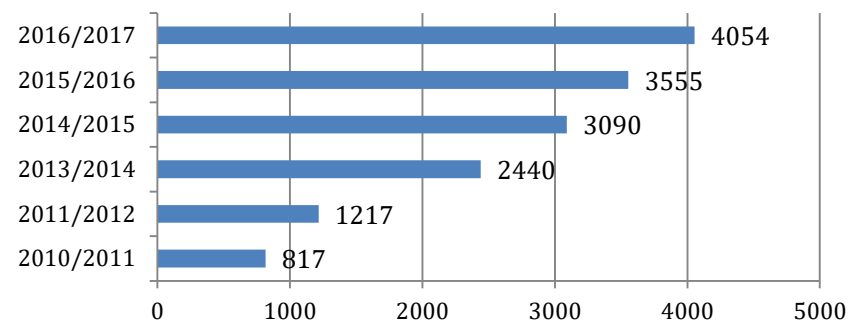
Institucja EUNIS (European University Information Systems), skupiająca europejskie uczelnie i firmy informatyczne tworzące oprogramowanie dla uniwersytetów, powierzyła UJ i AGH zorganizowanie

w 2016 roku w Krakowie prestiżowej EUNIS Rectors' Conference „Smart European University”. Ze strony UJ prace organizacyjne koordynowało CZN. W ankiecie ewaluacyjnej organizacja konferencji została oceniona bardzo wysoko przez uczestników, rektorów i osoby decyzyjne na uczelniach – 65% uznało organizację za doskonałą, a kolejne 30% jako bardzo dobrą.

### Stały wzrost kursów aktywnych na Pegazie

Podobnie jak w latach poprzednich, w 2016 roku systematycznie rosła liczba kursów prowadzonych w UJ, w których pracownicy w istotny sposób korzystali w procesie dydaktycznym z platformy zdalnego nauczania Pegaz.

Liczba kursów aktywnych na platformie Pegaz



Ze statystyk wynika, że liczba logowań do Pegaza średnio wynosiła 3 851 dziennie. Średnio na Pegazie wykonywano na dzień ponad 47 tys. akcji (wczytywań stron).

<http://www.czn.uj.edu.pl/>

### 11.1.3. Jagielloński Uniwersytet Trzeciego Wieku

W październiku 2016 roku Jagielloński Uniwersytet Trzeciego Wieku (JUTW) rozpoczął 35. rok swojej działalności. Najstarszy i największy UTW w Krakowie oraz jeden z największych w Małopolsce szczyli się nie tylko ogromną liczbą uczestników (ponad 500), ale przede wszystkim najbogatszą w regionie oraz w Polsce ofertą edukacyjną. W roku akademickim 2015/2016 każdy uczestnik JUTW mógł poszerzać swoją wiedzę na jednym z 5 kierunków wiodących, obejmujących cotygodniowy wykład oraz towarzyszące mu seminaria. Były to:

1. „Historia sztuki nowożytnej w krajach śródziemnomorskich” oraz „Sztuka Krakowa od średniowiecza do współczesności”.



2. „O psychologii rozwoju człowieka w biegu życia”.
3. „Profilaktyka chorób cywilizacyjnych i zdrowy styl życia”.
4. Historia i kultura Krakowa.
5. Chiny – historia, kultura, społeczeństwo.

Dodatkowo uczestnicy mogli rozwijać swoje zainteresowania, uczestnicząc w seminariach fakultatywnych, kursach, warsztatach (w sumie 16 propozycji zajęć edukacyjnych) i lektoratach 7 języków obcych (funkcjonowały 23 grupy językowe). Pracowały również dwa Samokształceniowe Koła Naukowe, blisko 100 osób uczestniczyło w różnych formach zajęć fizycznych. Jagielloński Uniwersytet Trzeciego Wieku raz w miesiącu organizował wykłady otwarte, dostępne nie tylko dla uczestników JUTW, ale ich znajomych, osób, które rozważają udział w zajęciach JUTW w przyszłości oraz absolwentów. Wiele zajęć dydaktycznych prowadzono poza murami Uczelni, przede wszystkim w muzeach.

W roku akademickim 2016/2017 w stosunku do poprzedniego roku liczba uczestników wzrosła o ok. 100 osób, przekraczając granicę 500. Uwzględniając racjonalność ekonomiczną, połączono dwa kierunki, tworząc jeden łączący wiedzę medyczną i psychologiczną dotyczącą zdrowego starzenia się. Uczestnicy JUTW kształcili się na jednym z 4 kierunków wiodących, obejmujących cotygodniowy wykład oraz zajęcia towarzyszące: warsztaty, seminaria, wycieczki. Od października 2016 roku kierunkami wiodącymi są:

1. Historia sztuki.
2. Historia i kultura Krakowa.
3. Chiny – historia, kultura, społeczeństwo.
4. Psychofizyczne aspekty zdrowego starzenia się.

Uczestnicy JUTW rozwijali swoje zainteresowania, biorąc udział w wybranych seminariach fakultatywnych. Od początku roku akademickiego 2016/2017 zorganizowano 23 różne rodzaje zajęć fakultatywnych dla najstarszych uczestników, m.in. seminaria, takie jak: japonistyka, judaistyka, historia baletu, muzykologia, amerykanistyka, dwa seminaria prawnicze o różnej tematyce, dwa filozoficzne, dwa literackie, różnego rodzaju warsztaty, treningi pamięci oraz kursy komputerowe. Około 70 osób uczestniczyło w systematycznych ćwiczeniach gimnastycznych, kilkanaście osób w treningach nordic walking, a kolejnych kilkanaście w ćwiczeniach thai-chi. Osoby 60+ uczyły się języków obcych w 22 grupach językowych.

W dniu 14 kwietnia 2016 roku JUTW był współorganizatorem (wspólnie z „Dziennikiem Polskim” oraz UJ) I Forum Seniora, które zgromadziło blisko 600 uczestników. Kierownik Jagiellońskiego Uniwersytetu Trzeciego Wieku

reprezentowała uniwersytet w wielu konferencjach i seminariach, m.in.: pracując w prezydium Obywatelskiego Parlamentu Seniorów, uczestnicząc w Ogólnopolskim Kongresie Rad Seniorów, Konferencji NBP podsumowującej projekt Akademia „Dostępne Finanse”, Forum III Wieku (w ramach Forum Ekonomicznego w Krynicy), Międzynarodowej Konferencji „W trosce o seniorów naszych miast”, Małopolskim Kongresie Srebrnej Gospodarki, Ogólnopolskiej Konferencji pt. „Edukacja i aktywizacja osób starszych – nowe wyzwania” – występując najczęściej jako ekspert, prelegent, panelista lub moderator.

W czerwcu 2016 roku Jagielloński Uniwersytet Trzeciego Wieku przyjął gości z Holandii, a we wrześniu gościł prezydenta Światowego Stowarzyszenia Uniwersytetów Trzeciego Wieku (AIUTA) prof. Francois Vellasa oraz seniorów z Danii. Jagielloński Uniwersytet Trzeciego Wieku organizował również pobyt w Krakowie (w tym zapraszając na swój wykład) koleżanki i kolegów z UTW z Ożarowa Mazowieckiego.

<http://www.utw.uj.edu.pl/>

#### 11.1.4. Jagiellońskie Centrum Rozwoju Leków

Rok 2016 był piątym pełnym rokiem funkcjonowania Jagiellońskiego Centrum Rozwoju Leków (JCET) będącego pozawydziałową jednostką Uniwersytetu Jagiellońskiego. Jednostkę współtworzy komplementarna pod względem merytorycznym aparatura trzech jednostek: Uniwersytetu Jagiellońskiego, Politechniki Łódzkiej i Instytutu Fizyki Jądrowej PAN im. Henryka Niewodniczańskiego w Krakowie. Głównym celem działalności JCET jest rozwijanie interdyscyplinarnych badań nad syntezą, mechanizmami działania farmakologicznego, profilem farmakokinetycznym, właściwościami terapeutycznymi oryginalnych związków chemicznych, wskazanie ich potencjału terapeutycznego, a następnie doprowadzenie wybranych związków chemicznych, potencjalnych leków, do fazy wstępnych badań klinicznych.

#### Projekty badawcze

W 2016 roku zespół JCET kontynuował realizację trzech strategicznych projektów:

- 1) „Farmakoterapia śródbłonka naczyniowego i aktywacji płytek krwi zależna od prostacykliny, tlenu azotu i tlenu węgla – nowa strategia w zapobieganiu przerzutowości nowotworowej” – projekt dofinansowany z Narodowego Centrum Badań i Rozwoju w ramach Programu Strategicz-

nego STRATEGMED (wartość dofinansowania ponad 20 mln zł); w realizacji projektu oprócz Uniwersytetu Jagiellońskiego uczestniczą także: Instytut Immunologii i Terapii Doświadczalnej PAN we Wrocławiu, Gdański Uniwersytet Medyczny, Uniwersytet Medyczny w Białymstoku oraz Uniwersytet Medyczny w Łodzi, a także Łotewski Instytut Syntezy Organicznej z siedzibą w Rydze;

2) „Opracowanie kombinacji składników naturalnych kompleksowo poprawiających funkcjonowanie śródbłónka naczyń krwionośnych” – projekt uzyskał dofinansowanie z NCBR w ramach Programu Badań Stosowanych; projekt służy rozwijaniu współpracy z przemysłem; liderem projektu jest firma Endo Medical Sp. z o.o., a partnerem Uniwersytet Medyczny im. Karola Marcinkowskiego w Poznaniu;

3) „Mechanizmy farmakoterapeutyczne, markery spektroskopowe i nanomechanika dysfunkcyjnego śródbłónka w stłuszczeniu wątroby i w niewydolności serca; w poszukiwaniu narządowej specyficzności” – projekt uzyskał niemal 7 mln zł dofinansowania z Narodowego Centrum Nauki (NCN) w ramach programu SYMFONIA; w realizację projektu są zaangażowani trzej naukowcy z Uniwersytetu Jagiellońskiego: prof. St. Chłopicki, prof. M. Szymoński oraz prof. M. Barańska.

Dodatkowo w JCET w 2016 roku było realizowanych 20 innych projektów, które są głównie finansowane w ramach programów Narodowego Centrum Nauki. Wśród nich warto wymienić trzy projekty OPUS, w tym dwa realizowane we współpracy z Wydziałem Chemii UJ: *Projektowanie nanoczuJNIKÓW SERS dla detekcji ex vivo stanu zapalnego naczyń krwionośnych* (koordynator: dr hab. K. Małek, Wydział Chemii) oraz *Schwytac choroby cywilizacyjne na gorącym uczynku – spektroskopia Ramana in vivo* (lider: A. Kaczor, Wydział Chemii) oraz jeden realizowany we współpracy z Instytutem Biologii Doświadczalnej PAN w Warszawie: *Rola N-metylotransferazy nikotynoamidowej (NNMT) i mechanizmów mitochondrialnych w dysfunkcji śródbłónka* (lider: prof. dr hab. K. Zabłocki).

### Publikacje

Pracownicy JCET opublikowali w 2016 roku 34 publikacje naukowe, które w większości miały charakter interdyscyplinarny. Wszystkie opublikowane prace obejmowały współpracę JCET z przynajmniej jednym z następujących Wydziałów Uniwersytetu Jagiellońskiego: Wydziałem Chemii, Wydziałem Lekarskim, Wydziałem Farmaceutycznym, Wydziałem Fizyki,

Astronomii i Informatyki Stosowanej lub Wydziałem Biochemii, Biofizyki i Biotechnologii.

### Seminaria i wykłady

W dniach 19-21 czerwca 2016 r. odbyło się VII Interdyscyplinarne Seminarium JCET (*24th Kraków Conference on Endothelium*), które obejmowało 5 sesji, 27 prezentacji i 58 posterów (dla porównania w poprzednich latach: 61 posterów w 2011 r.; 67 posterów w 2012 r.; 65 posterów w 2013 r.; 79 posterów w 2014 r., 83 postery w 2016 r.), a brało w nim udział ok. 130 uczestników. Uzyskano dofinansowanie VII seminarium JCET w ramach KNOW (Wydział Lekarski).

W 2016 roku kontynuowano także organizację cyklu interdyscyplinarnych wykładów JCET, które wygłaszają znakomici prelegenci z międzynarodowych ośrodków naukowych. W tym okresie zorganizowano 14 wykładów otwartych dla społeczności akademickiej.

<http://www.jcet.eu/>

### 11.1.5. Małopolskie Centrum Biotechnologii

Małopolskie Centrum Biotechnologii (MCB) jest szczególną jednostką Uniwersytetu Jagiellońskiego, utworzoną z misją prowadzenia badań naukowych na najwyższym światowym poziomie. Pracownicy naukowcy mogą w pełni poświęcić się zadaniom badawczym, ponieważ nie są zobligowani do prowadzenia zajęć dydaktycznych. Międzynarodowy Komitet Doradczy (IAB) pomaga w dalszym rozwoju tej jednostki, zgodnym z międzynarodowymi trendami i standardami.

Małopolskie Centrum Biotechnologii to interdyscyplinarny ośrodek badawczy umożliwiający prowadzenie kompleksowych badań na różnych poziomach funkcjonowania organizmu. W jednostce stworzono środowisko do działania niezależnych grup badawczych, które prowadzą badania naukowe w strategicznych obszarach badań i rozwoju technologii w Polsce, takich jak biotechnologia, choroby zakaźne, bezpieczeństwo żywności, biologia strukturalna, genomika, neurobiologia oraz bioremediacja.

Jednym z bardzo ważnych elementów funkcjonowania Centrum jest umiędzynarodowienie grup badawczych. W 2016 roku działały trzy grupy badawcze kierowane przez zagranicznych naukowców, w tym jedna grupa Max'a Plancka utworzona w MCB na podstawie porozumienia pomiędzy UJ a Towarzystwem Max'a Plancka.



## Projekty

W 2016 roku w MCB realizowano 47 projektów badawczych, z czego 18 afiliowano wyłącznie w MCB, a pozostałe były realizowane we współpracy z Wydziałami UJ. Granty finansowane były głównie ze środków Narodowego Centrum Nauki (m.in. SYMFONIA, OPUS, POLONEZ), Fundacji na Rzecz Nauki Polskiej (First Team), Narodowego Centrum Badań i Rozwoju (TANGO, STRATEGMED) we współpracy z przedsiębiorcami oraz z innych źródeł takich, jak środki Unii Europejskiej H2020 (VISAGE) oraz EMBO. Laboratoria i nowoczesna aparatura badawcza MCB były wykorzystywane do prowadzenia badań naukowych zarówno przez pracowników, doktorantów oraz studentów MCB, jak i osoby z innych wydziałów Uniwersytetu. Zrealizowano także łącznie 21 zleceń wewnętrznych i komercyjnych.

## Zatrudnienie, publikacje i zgłoszenia patentowe

Na koniec 2016 roku w Centrum zatrudnionych było 69 osób. Koszty wynagrodzeń dla 33 etatów pokryte zostały z pozyskanych projektów badawczych. Spośród 69 etatów, 41 stanowiły stanowiska naukowe, 20 techniczne i 8 administracyjne. W 2016 roku współpracownicy MCB opublikowali 72 publikacje naukowe z afiliacją MCB.

<http://www.mcb.uj.edu.pl/>

### 11.1.6. Muzeum Uniwersytetu Jagiellońskiego

#### Pracownicy

Zatrudnienie na dzień 31.12.2016 r. wyniosło ogółem 61 pracowników zatrudnionych na podstawie umowy o pracę (57 etatów).

Pracownicy	Liczba osób	Liczba etatów
Służba muzealna	34	30
Administracja, inż.-techn.	7	7
Obsługa	6	6
Wewnętrzna Służba Ochrony	14	14
<b>RAZEM</b>	<b>61</b>	<b>57</b>

#### Zwiedzanie Muzeum

W 2016 roku Muzeum zanotowało 20% wzrost liczby zwiedzających. Wystawy stałe w godzinach otwarcia Muzeum odwiedziło ponad 60 000 zwiedzających, co jest największą frekwencją od roku 2007, kiedy Muzeum

odwiedziło blisko 64 000 osób. Dwie wystawy czasowe w salach ekspozycyjnych na parterze Collegium Maius odwiedziło przeszło 12 000 osób, a w innych imprezach otwartych uczestniczyło blisko 7 000 osób. Ogółem, Muzeum UJ w 2016 roku odwiedziło, w różnej formie, ponad 80 000 osób. Muzeum nie prowadzi ewidencji ilości osób odwiedzających dziedziniec Collegium Maius, szacujemy ją na przynajmniej 500 000 rocznie.

#### Zestawienie frekwencji

Wejścia w godzinach otwarcia Muzeum:	<b>60 747</b>
w tym:	
Bilety ulgowe	28 395
Bilety normalne	14 881
Lekcje muzealne różne (w tym połączone ze zwiedzaniem ekspozycji)	2 316
Wejścia bezpłatne:	15 155
w tym wejścia w dniu bezpłatnym	8 843
Pozostałe wejścia:	
Noc Muzeów	4 563
Dzień otwartych drzwi muzeów krakowskich	730
Wystawy czasowe (w salach ekspozycyjnych na parterze)	12 718
Festiwal Nauki, Noc Naukowców	1 600
Inne	ok. 300
<b>RAZEM</b>	<b>80 658</b>

#### Działalność wystawiennicza i edukacyjna

**Wystawy czasowe:** W 2016 roku Muzeum zorganizowało samodzielnie oraz we współpracy z innymi instytucjami 8 nowych wystaw czasowych oraz 3 inne przedsięwzięcia ekspozycyjne.

#### Sale ekspozycyjne na parterze Collegium Maius

1. „Beksiński nieznan” (18.03-23.03.2016 r.). Ilość wejść: 6 500.
2. „Witamy w nanoświecie” (18.05-31.07.2016 r.). Ilość wejść: 2 318.
3. „Uniwersytet Jagielloński i jego święci wychowankowie” (14.07-15.09.2016 r.). Ilość wejść: ok. 3 100.
4. „Boska mądrość – Boska natura” (03.10-30.10.2016 r.). Ilość wejść ok. 800.

## Sale ekspozycyjne w podziemiach Collegium Maius

1. „Kiedy Turek napoi konia w Wiśle... Żołnierze tureccy na froncie wschodnio-galicyskim (1916-1917)” (03.02-06.03.2016 r.).
2. *Cicer cum caule*. Prace Adama Korpaka (07.06-31.08.2016 r.).
3. „Kolorowe serce Włoch”. Fotografie Małgorzaty Kistryn (20.09-14.11.2016 r.).
4. „Rysunki przedpotopowe”. Grafiki Wojtka Kowalczyka (17.11.2016-19.11.2017 r.).

## Inne

1. Wystawa najważniejszych nagród filmowych Andrzeja Wajdy, zorganizowana w Collegium Novum 13 maja 2016 r. przy okazji wręczenia medalu *Plus Ratio Quam Vis*.
2. Wystawa fotografii „Chorwacja z lotu ptaka” Davora Rostuhara. Dziedziniec Collegium Maius, 8-9 czerwca 2016 r., towarzysząca konferencja pt. „Polsko – Chorwackie związki na przestrzeni wieków: historia kultura, literatura”.
3. Wystawa orderów i odznaczeń Andrzeja Wajdy, zorganizowana w Librarii Collegium Maius w ramach Drzwi Otwartych Muzeów Krakowskich 20 listopada 2016 (przedłużona o 1 tydzień).

## Lekcje muzealne i inna działalność oświatowa i edukacyjna

### 1. Lekcje muzealne.

Lekcje muzealne w Muzeum UJ prowadzone są od roku 2006 przez pracowników Działu Oświatowego oraz Działu Zbiorów Muzealnych. W roku 2016 przeprowadzono ich łącznie 238 w dwóch kategoriach tematycznych: tropem historii i tropem nauki. W porównaniu z rokiem 2015 zanotowano blisko podwojenie ich ilości. Zgodnie z zaleceniami Ministerstwa Edukacji Narodowej, wskazującym na to by lekcje muzealne ściśle nawiązywały do omawianego w szkole materiału oraz były jego uzupełnieniem, ich treść oparta została o programy nauczania realizowane przez szkoły podstawowe i gimnazjalne. Dla dzieci w wieku przedszkolnym poszerzono ofertę o grę terenową „Poszukiwacze skarbów”.

LEKCJE	2010	2011	2012	2013	2014	2015	2016
Tropem historii	25	75	65	76	50	61	120
Tropem Nauki	-	-	-	-	-	82	118

### 2. Inna działalność edukacyjna:

- Zajęcia warsztatowe towarzyszące wystawie „Wszystko... jest liczbą” oraz „Nauki dawne i niedawne”. (90 zajęć);
- Prowadzenie pokazów nieba połączonych z referatami o historii astronomii przy „amerykance” – 4 pokazy;
- Przeprowadzenie warsztatów o budowie eksponatów interaktywnych w projekcie IRRESISTIBLE (4 zajęcia);
- Pokazy naukowe podczas Zamojskich EduTargów, Zamość 21.03.2016 r.;
- Pokazy naukowe podczas 20 Pikniku Naukowego Polskiego Radia i Centrum Nauki Kopernik w Warszawie, 7.05.2016 r.;
- Pokazy naukowe podczas 7 Interaktywnego Pikniku Wiedzy w Rzeszowie, 11.06.2016 r.;
- Pokazy naukowe podczas Pogórzańskich Atrakcji Naukowych, Łużna, 27.09.2015 r.;
- Żaczek – V edycja konkursu wiedzy o uniwersytecie średniowiecznym współrealizowana ze stowarzyszeniem Szersze Horyzonty;
- Projekt hashtagMaius – realizacja cyklu krótkich filmów promujących Muzeum UJ i jego zbiory, ukazujących się w serwisie YouTube. Łącznie ukazały się 4 odcinki.
- Warsztaty dla UTW – rozpoczęcie współpracy z Uniwersytetem Trzeciego Wieku. Program zajęć w 2016 roku objął następujące tematy: „Techniki grafiki artystycznej” oraz „Uniwersytet Jagielloński podczas II wojny światowej”.

## Zbiory i nowe nabytki

Zbiory Muzeum na dzień 31.12.2016 r. liczyły 83 606 obiektów

Liczba zapisanych pozycji Inwentarza Głównego: 18 857

W tym nowych wpisów: 17

Stan depozytów: 440

Nabytki: 5

Odwzorowania cyfrowe obiektów: 23 757

Obiekty zdigitalizowane w 2016 r.: 4 990

### Nabytki

Malarstwo	1
Pamiątki	1
Instrumenty naukowe, zegary	1
Medale	2

- 1) *Dziedziniec Collegium Maius*. Władysław Jarocki (zakup).
- 2) *Globus Ziemi* firmy Felkl i Syn (1880-1890) (zakup).
- 3) *Kieł morsa w srebrnej oprawie* (dar).
- 4) *Medal poświęcony prof. Kazimierzowi Twardowskiemu* (dar).
- 5) *Medal 300 rocznicy kongregacji Św. Anny* (dar).

### Konserwacje

W Muzeum UJ w obrębie działu Głównego Konserwatora działają następujące pracownie konserwatorskie: Pracownia konserwacji dzieł sztuki, Pracownia konserwacji dawnych instrumentów naukowych i zegarów oraz Pracownia konserwacji mebli ze stolarnią. W 2016 roku pracami konserwatorskimi w różnym zakresie objęto:

	Konserwacje pełne (zakończone)	Konserwacje drobne i prace naprawcze	Konserwacja monet i medali
Pracownia konserwacji dzieł sztuki	26	37	- 369 monet - 1914 sztuk odlewów gipsowych medali
Pracownia konserwacji instrumentów naukowych i zegarów	5	12 (oraz 40 innych prac naprawczych, głównie wystawa interaktywna)	-
Pracownia konserwacji mebli	7	5	-

Przedmioty konserwowane w pracowni konserwacji dzieł sztuki pochodziły z następujących zbiorów Muzeum:

Malarstwo i rzeźba	27
Rzemiosło artystyczne	30
Pamiątki	3
Instrumenty naukowe	19
Muzykalia	3
Numizmaty	369
	1 914
Tkaniny	10
Negatywy (w ramach grantu)	ok. 7 000 szt.

### Wydawnictwa Muzeum UJ

1. A. Jasińska, A.B. Skotnicki, *Obrazy w Auli Collegium Novum*, Kraków 2016.
2. Maciej Kluza (red), Katalog wystawy „Witamy w nanoświecie”, Kraków, 2016.
3. Kiedy Turek napoi konia w Wiśle... Żołnierze tureccy na froncie wschodnio-galicyskim (1916-1917). Katalog wystawy. Kraków 2016.
4. *Cicer cum caule*. Prace Adama Korpaka. Katalog wystawy. Kraków 2016.
5. Kolorowe serce Włoch. Fotografie Małgorzaty Kistryn. Katalog wystawy. Kraków 2016.
6. Rysunki przedpotopowe. Grafiki Wojtka Kowalczyka. Katalog wystawy. Kraków 2016.
7. Uniwersytet Jagielloński i jego święci wychowankowie. Katalog wystawy. Kraków 2016.
8. *Opuscula Musealia*. Czasopismo muzeologiczne. Zeszyt 23. Kraków 2016.
9. Kalendarz Muzeum UJ na rok 2017. *Zegary w zbiorach Muzeum UJ*. Oprac.: Małgorzata Taborska, Grażyna Grzechnik-Correale. Fot.: Grzegorz Zygiel. Kraków 2016.
10. Folder informacyjny o Muzeum (wydawany w języku polskim, angielskim, niemieckim i rosyjskim). Łącznie 13 000 egz.
11. *Śpiewnik Niech zabrzmi kolęda*. Kraków 2016.
12. Newsletter Muzeum UJ – 5 numerów wysłanych do całej społeczności uniwersyteckiej drogą mailową.

<http://www.maius.uj.edu.pl/>

### 11.1.7. Narodowe Centrum Promieniowania Synchrotronowego SOLARIS

Rok 2016 w Narodowym Centrum Promieniowania Synchrotronowego SOLARIS to prace zmierzające do osiągnięcia docelowych parametrów synchrotronu, uruchamianie pierwszych dwóch linii badawczych i plany budowy kolejnych, a także uzyskanie statusu infrastruktury partnerskiej konsorcjum CERIC-ERIC. To również setki gości, którzy zwiedzili ośrodek.

Dnia 29 lutego 2016 roku Polska stała się pełnoprawnym członkiem Konsorcjum Środkowoeuropejskiej Infrastruktury Badawczej CERIC-ERIC. Konsorcjum skupia wyspecjalizowane laboratoria z czołowych ośrodków badawczych Europy Środkowej. Synchrotron SOLARIS został wskazany jako reprezentant Polski w tym elitarnym gronie urzędów badawczych. To przełomowe wydarzenie dla Centrum, ponieważ dzięki finansowemu wsparciu rządu, wynikającemu z członkostwa Polski w CERIC-ERIC, Polski Synchrotron będzie miał zapewnione finansowanie kosztów funkcjonowania.

W tym czasie Zespół SOLARIS pracował nad osiągnięciem docelowych parametrów synchrotronu oraz uruchomieniem pierwszych dwóch linii badawczych. W rezultacie uzyskano pełną energię wiązki elektronów (1,5 GeV) dla prądu o natężeniu 400 mA. Poprawiono również orbitę wiązki i jej stabilność, a także wydłużono czas życia elektronów w pierścieniu akumulacyjnym. Prace przy liniach badawczych umożliwiły wykonanie pierwszych, testowych pomiarów przy wykorzystaniu linii do kątowno-rozdzielczej spektroskopii fotoelektronów (UARPE). Tym samym przeprowadzone zostały pierwsze, historyczne pomiary z użyciem Polskiego Synchrotronu.

Bardzo ważnym wydarzeniem było uzyskanie przez Centrum SOLARIS dotacji na budowę linii badawczej do spektroskopii miękkiego promieniowania rentgenowskiego (PHELIX). Ponadto do ośrodka dotarły komponenty linii miękkiego promieniowania rentgenowskiego przeznaczone do badań magnetycznego dichroizmu kołowego (XMCD). Linia ta działała w ośrodku badawczym MaxLab w Lund (Szwecja). Po renowacji zostanie dołączona do synchrotronu SOLARIS.

Rok 2016 to również szeroko otwarte drzwi dla gości SOLARIS. Wśród odwiedzających ośrodek znaleźli się nie tylko naukowcy z całego świata, ale także przedstawiciele władz państwowych i samorządowych, przedsiębiorcy i oczywiście mieszkańcy Krakowa i Małopolski. Z myślą o tych ostatnich SOLARIS zorganizował wydarzenia w ramach Festiwalu Nauki, Dni Otwartych Funduszy Europejskich, Małopolskiej Nocy Naukowców i Małopolskiego Festiwalu Innowacji.

Warto odnotować, że w 2016 roku Stowarzyszenie Gmin i Powiatów Małopolski przyznało Uniwersytetowi Jagiellońskiemu tytuł Lidera Małopolski 2015 – za budowę Narodowego Centrum Promieniowania Synchrotronowego SOLARIS. Tym samym Centrum SOLARIS zostało Najlepszym Przedsięwzięciem Roku w Małopolsce. Docenieni zostali również

prof. Marek Stankiewicz, Dyrektor Centrum SOLARIS, oraz prof. Krzysztof Królas, pierwszy przewodniczący Konsorcjum Polski Synchrotron. Obaj profesorowie, za wkład w budowę synchrotronu SOLARIS, otrzymali z rąk prezydenta Jacka Majchrowskiego Nagrodę Miasta Krakowa za wybitne osiągnięcie naukowo-techniczne.

<http://www.synchrotron.uj.edu.pl/>

### 11.1.8. Studium Pedagogiczne UJ

#### Informacja ogólna

Powołane uchwałą Senatu Uniwersytetu Jagiellońskiego w 1991 roku Studium Pedagogiczne (SP UJ) jest kontynuatorem działań jednostki UJ, zajmującej się kształceniem nauczycieli w latach 1921-1952.

Studium prowadzi zajęcia umożliwiające studentom uzyskiwanie uprawnień pedagogicznych (nauczycielskich). Ich posiadanie jest niezbędnym warunkiem zatrudnienia na stanowisku nauczyciela. Od roku akademickiego 2012/2013 program zajęć oparty jest o standardy kształcenia przyszłych nauczycieli określone w załączniku do rozporządzenia Ministra Nauki i Szkolnictwa Wyższego z 17.01.2012 r. w sprawie standardów kształcenia przygotowującego do wykonywania zawodu nauczyciela. Kluczowa zmiana w stosunku do wcześniej obowiązujących standardów związana jest z podzieleniem poszczególnych zajęć na część ogólną oraz fragmenty odnoszące się do poszczególnych etapów szkolnej edukacji.

Bezpośrednio w Studium Pedagogicznym UJ studenci realizują zajęcia przygotowania ogólnonauczycielskiego, czyli bloki zajęć z pedagogiki i psychologii oraz podstawy dydaktyki. Natomiast bloki zajęć związanych z dydaktykami szczegółowymi realizują w jednostkach Uniwersytetu, prowadzących odpowiadające im studia kierunkowe. Oprócz tych przedmiotów w skład zajęć koniecznych do uzyskania uprawnień nauczycielskich wchodzi praktyka pedagogiczna. Studenci, którzy pozytywnie sfinalizują wszystkie zajęcia z przedmiotów tworzących zbiór zajęć przygotowania pedagogicznego mogą otrzymać dyplom – *Zaświadczenie uzyskania kwalifikacji pedagogicznych do pracy nauczycielskiej*. Zaświadczenia takie, wydawane po ukończeniu studiów kierunkowych, mają status dokumentu potwierdzającego nabycie nauczycielskich uprawnień zawodowych, zgodnie z wymaganiami



ustalonymi przez Ministra Edukacji Narodowej. W 2016 roku *Zaświadczenie uzyskania kwalifikacji pedagogicznych do pracy nauczycielskiej* odebrało 256 osób. Oprócz form dla studentów studiów stacjonarnych w SP UJ prowadzone są także zajęcia dla studentów trybu niestacjonarnego oraz dla czynnych nauczycieli.

Funkcję dyrektora Studium Pedagogicznego UJ pełni dr Jerzy Lackowski (w latach 1990-2002 wojewódzki kurator oświaty w Krakowie). Zastąpił on dr hab. Kazimierę Paclawską, kierującą Studium od momentu jego reaktywowania w 1991 roku, autorkę oryginalnej koncepcji pracy jednostki. Zespół nauczycieli akademickich SP UJ w roku 2016 tworzyło 12 osób.

### Działalność dydaktyczna

Głównym zadaniem Studium jest praca dydaktyczna, prowadzona w zakresie przygotowania pedagogicznego (nauczycielskiego). Jej celem jest nabycie przez studentów wiedzy i umiejętności z psychologii, pedagogiki i dydaktyki, nauczanych w powiązaniu z kierunkiem (specjalnością) kształcenia i praktyką pedagogiczną, niezbędnych dla skutecznego wykonywania w przyszłości nauczycielskich zadań.

Trzeba podkreślić, że program zajęć w SP UJ jest mocno zakorzeniony w szkolnej rzeczywistości, dzięki czemu absolwenci naszego Uniwersytetu podejmując pracę nauczycielską unikają „szoku adaptacyjnego”. Taką konstrukcją zajęć ułatwia nam – bogate w sukcesy – doświadczenie pracy nauczycielskiej w systemie oświaty naszych pedagogów, jak również bliska, bieżąca współpraca z placówkami oświatowymi.

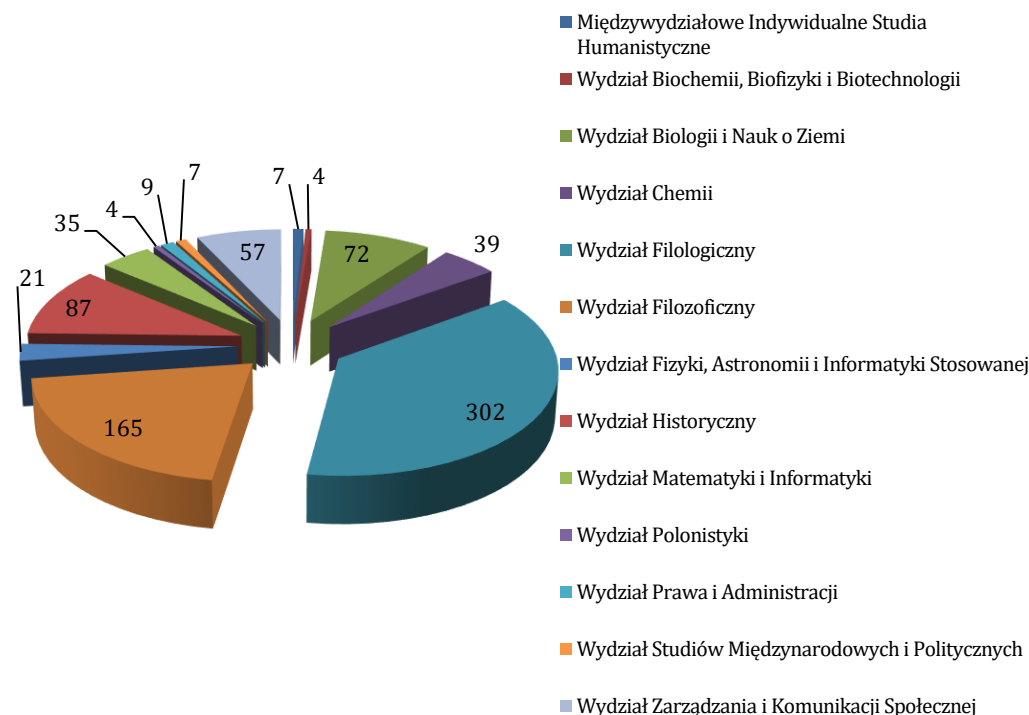
Sylabusy przedmiotów przygotowania pedagogicznego oraz szczegółowe zasady organizacji zajęć znajdują się stronie WWW Studium Pedagogicznego UJ (<http://www.sp.uj.edu.pl>). Obok oferty zawierającej zajęcia niezbędne do uzyskania uprawnień pedagogicznych SP UJ proponuje zainteresowanym studentom możliwość uczestnictwa w dodatkowych zajęciach warsztatowych. W Studium studenci mogą korzystać z czytelnii, w której mają do dyspozycji bogatą ofertę literatury przydatnej osobom zainteresowanym przyszłą pracą nauczycielską, w tym kompletny zestaw wydawanych w Polsce czasopism o tematyce edukacyjnej.

W zajęciach w SP UJ w roku akademickim 2016/2017 uczestniczyło 809 studentów studiów stacjonarnych z około pięćdziesięciu kierunków i specjali-

zacji, z 12 wydziałów UJ i z Międzywydziałowych Indywidualnych Studiów Humanistycznych.

Z możliwości uzyskiwania kwalifikacji pedagogicznych w SP UJ korzystają również studenci studiów doktoranckich. W Studium prowadzona jest także ścieżka zajęć dla studentów niestacjonarnych.

### Studenci stacjonarni SP UJ w roku akademickim 2016/2017 wg wydziałów i MISH



Dążymy do tego, aby nauczyciel – absolwent UJ był osobą:

- bardzo dobrze przygotowaną zarówno merytorycznie („kierunkowo”), jak też metodycznie;
- wszechstronnie wykształconą, o „szerokich horyzontach” – to powinien być w pełnym tego słowa znaczeniu erudyta;

- rozumiejącą, że najważniejszym jej zadaniem jest rozbudzanie zainteresowań uczniów;
- dla której najważniejszy jest wszechstronny rozwój ucznia (wspieranie go), a nie bezrefleksyjne podporządkowywanie się biurokratycznym regułom;
- otwartą na potrzeby drugiego człowieka, życzliwą, z poczuciem humoru;
- konstruktywnie krytyczną, prawą, samodzielną (umiejętnie korzystającą z posiadanej autonomii), proaktywną;
- kreatywną, niewpadającą w schematy, stosującą atrakcyjne dla uczniów metody pracy;
- ciągle doskonalącą swoje kompetencje;
- kształtującą wśród uczniów postawy obywatelskie i patriotyczne;
- szanującą drugiego człowieka i kształtująca wśród swoich uczniów postawy szacunku dla każdego człowieka.

## Podsumowanie

W 2016 roku nauczyciele akademicy SP UJ kontynuowali wcześniej podjęte przedsięwzięcia, jak też włączyli się – z inicjatywy dr. Jerzego Lackowskiego – w prace, związane z przygotowaniem nowej koncepcji akademickiego kształcenia nauczycieli oraz ich doskonalenia. W tej materii SP UJ zorganizowało 24 października 2016 roku w auli Collegium Novum konferencję, w której uczestniczyli: Wicepremier, Minister Nauki i Szkolnictwa Wyższego dr Jarosław Gowin, JM Rektor UJ prof. Wojciech Nowak, prorektorzy UJ, JM Rektor UP w Krakowie prof. Kazimierz Karolczak oraz liczne grono nauczycieli akademickich, dyrektorów szkół i czynnych nauczycieli, zainteresowanych tą problematyką. Zgłoszone w trakcie konferencji postulaty oraz wnioski pokonferencyjne miały istotny wpływ na prace nad nową formułą kształcenia i doskonalenia nauczycieli w Polsce.

Główny wysiłek nauczycieli akademickich SP UJ związany był naturalnie ze skutecznym realizowaniem zajęć przygotowania pedagogicznego, w kontekście zadań czekających na przyszłych nauczycieli w szkołach (placówkach oświatowych). Bieżące monitorowanie i analizowanie zajęć pozwala modyfikować ich szczegółowy program oraz ich organizację pod kątem bardziej efektywnej realizacji założonych celów kształcenia (w tej materii istotne znaczenie ma bieżąca współpraca z dyrektorami szkół

i nauczycielami – naszymi absolwentami). Równocześnie szczegółowy program zajęć w roku akademickim 2016/2017 został skorelowany ze zmienioną od 1.09.2016 roku strukturą polskiego systemu oświatowego.

<http://www.sp.uj.edu.pl/>

## 11.2. Jednostki międzywydziałowe

### 11.2.1. Centrum Badań Ilościowych nad Polityką

W 2016 roku Centrum Badań Ilościowych nad Polityką kontynuowało realizację rozpoczętych wcześniej projektów badawczych, a także zapoczątkowało dwa nowe projekty, w tym jeden finansowany ze środków zewnętrznych pozyskanych w konkursie OPUS 11, ogłoszonym przez Narodowe Centrum Nauki.

Kontynuowano realizację projektu *Badanie skali zjawiska gerrymanderingu w polskich wyborach do rad gmin w 2014 r.*, finansowanego ze środków Narodowego Centrum Nauki (na podstawie umowy nr UMO-2014/13/B/HS5/00862). W ramach projektu wypracowano m.in. zarys uogólnionego modelu matematycznego wyborów w systemie FPTP, opartego na urnie Polyi, oraz korzystające z niego metody wykrywania *gerrymanderingu* w warunkach zmiennej liczby kandydatów rywalizujących w poszczególnych okręgach.

Decyzją Narodowego Centrum Nauki jednostka otrzymała również finansowanie na realizację kolejnego projektu poświęconego funkcjonowaniu polskiego systemu wyborczego *Ścieżki sukcesu, drogi odwrotu – wzorce kariery wyborczej i cyrkulacji elit w polskim wielopoziomowym systemie rywalizacji wyborczej* (umowa o finansowaniu nr UMO-2016/21/B/HS5/00437).

Wydaniem monografii zbiorowej *Podsumowanie siódmej kadencji Parlamentu Europejskiego (2009-2014)* zakończono projekt *Parlament Europejski – podsumowanie VII kadencji*. Monografia nie tylko podsumowywała działalność legislacyjną Parlamentu we wspomnianym okresie (zarówno w ujęciu ilościowym, jak i jakościowym dla poszczególnych polityk sektorowych), ale też dokonywała całkowicie nowych ustaleń natury ogólnej w zakresie m.in. czynników wpływających na wybór posłów-sprawozdawców oraz zachowań parlamentarzystów w głosowaniach imiennych (spójności, zgodności i wpływu interesów narodowych). Publikacja dostępna jest na stronie internetowej Centrum na zasadach *open access*.



Uzyskano pierwsze wyniki w projekcie *Interesy narodowe w Parlamencie Europejskim*. Wypracowaną metodologię oraz wstępne wyniki dla lat 2009-2014 przedstawiono w artykułach w czasopismach o zakresie międzynarodowym oraz w wymienionej monografii *Podsumowanie siódmej kadencji Parlamentu Europejskiego*, a także na 24. Światowym Kongresie Międzynarodowego Towarzystwa Nauk Politycznych (IPSA).

Rozpoczęto nowy projekt poświęcony badaniu zależności między liczbą głosów a liczbą mandatów w systemach wyborczych opartych na metodzie Jeffersona-d'Hondta, jednym z najczęściej stosowanych rozwiązań w zakresie przeliczania głosów na mandaty. W ramach projektu wypracowano wzór pozwalający – z istotnie większą dokładnością niż dotychczasowe – szacować liczbę mandatów w skali kraju wyłącznie na podstawie zbiorczego wyniku głosowania (lub wyników sondażowych), a także odkryto liniowe zależności między premią integracyjną w systemie d'Hondta a łączną liczbą partii, średnią wielkością okręgu i wynikiem danego ugrupowania. Wstępne rezultaty były prezentowane na 24. Światowym Kongresie Międzynarodowego Towarzystwa Nauk Politycznych (IPSA).

<http://www.cbip.uj.edu.pl/>

### 11.2.2. Jagiellońskie Centrum Językowe

W 2016 roku obowiązki Dyrektora JCJ pełniła dr Monika Stawicka.

#### Jagiellońskie Centrum Językowe w liczbach

- 11 380** – liczba studentów uczęszczających na lektoraty
- 791** – liczba grup lektoratowych
- 131** – liczba nauczycieli akademickich zatrudnionych i współpracujących
  - 9** – liczba pracowników administracyjnych
  - 7** – liczba języków nauczanych na lektoratach
  - 9** – liczba języków nauczanych na kursach ogólnodostępnych
  - 7** – liczba poziomów językowych na lektoratach i kursach ogólnodostępnych według Europejskiego Systemu Opisu Kształcenia Językowego
- 262** – liczba przeprowadzonych egzaminów doktorskich z języków nowożytnych

Źródło: USOS oraz dane własne JCJ

### Międzynarodowa akredytacja instytucjonalna

W styczniu 2016 roku JCJ zostało członkiem akredytowanym międzynarodowej organizacji Eequals jako pierwsze uniwersyteckie centrum językowe w Polsce. Uzyskanie międzynarodowej akredytacji może być uznane za element tworzącej się infrastruktury dla internacjonalizacji Uniwersytetu.

Zgodnie z założeniami Strategii rozwoju UJ na lata 2014-2020, w JCJ został zaprojektowany i wdrożony (jako pierwsza część reformy) nowy model nauczania języków obcych z uwzględnieniem komponentu akademickiego i specjalistycznego<sup>1</sup>. Model ten, oparty na współczesnej glottodydaktyce, odpowiada potrzebom odbiorców w kontekście uniwersyteckim, co oznacza dostosowanie programów nauczania treściowo do potrzeb edukacyjnych studentów danych wydziałów UJ. Ta specyfika jest widoczna zwłaszcza na drugim stopniu studiów, gdzie treści nauczania kształtowane są często przy udziale studentów czy pracowników naukowych. Wdrożenie takiego modelu jest działaniem skutecznie podnoszącym jakość i celowość nauczania języków obcych w JCJ oraz Centrum Językowym UJ CM.

### Certyfikacja egzaminów językowych

Standaryzacja i docelowo certyfikacja oferowanych przez UJ egzaminów z języków obcych kończących lektoraty na poziomie pierwszego stopnia studiów (jako druga część reformy) była planowana przez poprzednią dyrekcję. W celu monitorowania prowadzonych prac przygotowujących tę złożoną merytorycznie i logistycznie operację, powołana została Rada ds. Poświadczania Znajomości Języków Obcych (Decyzja nr 52 Rektora UJ z 30 listopada 2015 r.). W roku 2016, we współpracy z Wydziałem Filologicznym, trwały prace merytoryczne oraz konsultacje natury administracyjno-prawnej (we współpracy z Działem Nauczania), których celem było stworzenie podstawy do wprowadzenia zmian w zakresie oceniania

<sup>1</sup> W odniesieniu do: ESOKJ, KRK, decyzji ministerialnych dotyczących określenia standardów, w tym poziomów biegłości językowej na studiach pierwszego, drugiego stopnia, jednolitych studiach magisterskich oraz rekomendacji władz UJ dotyczącej nauczania języków obcych na studiach trzeciego stopnia, a także międzynarodowych standardów nauczania i uczenia się języków obcych rekomendowanych przez Eequals.

kompetencji językowych studentów, w tym oddzielenia nauczania od oceniania na pierwszym stopniu studiów.

### **Działania JCJ popularyzujące uczenie się języków obcych**

- popularyzacja polityki językowej UJ w mediach uniwersyteckich Newsletter (nr 57/2016; M. Stawicka); ALMA MATER, kwiecień /maj 2016, M. Stawicka et al.,
- realizacja filmu w języku angielskim przedstawiającego UJ oraz JCJ – na stronie UJ: <http://www.jcj.uj.edu.pl>  
[http://www.jcj.uj.edu.pl/video?p\\_p\\_id=56\\_INSTANCE\\_5DJdQja4dF2o&p\\_p\\_lifecycle=0&p\\_p\\_state=normal&p\\_p\\_mode=view&p\\_p\\_col\\_id=column-1&p\\_p\\_col\\_count=1](http://www.jcj.uj.edu.pl/video?p_p_id=56_INSTANCE_5DJdQja4dF2o&p_p_lifecycle=0&p_p_state=normal&p_p_mode=view&p_p_col_id=column-1&p_p_col_count=1),
- organizacja uniwersyteckiego konkursu *Best UJ Presentation* w ramach TJK; konkurs organizowany z inicjatywy i przez JCJ jest wydarzeniem cyklicznym,
- udział lektorki JCJ w audycji radiowej dotyczącej programu nauczania języków obcych dla seniorów (radio Kraków),
- udział JCJ w Dniach Otwartych UJ.

### **Działania JCJ w zakresie utrzymania jakości nauczania zgodnie ze Strategią rozwoju UJ**

- nagrania egzaminów ustnych w ramach projektu „Standaryzacja egzaminu ustnego”,
- opracowanie nowej formuły egzaminu ustnego na studiach drugiego stopnia,
- doskonalenie programu naprawczego dla lektorów otrzymujących najniższe wyniki ankiet studenckich,
- powołanie Zespołu ds. tłumaczeń,
- powołanie Zespołu ds. egzaminów certyfikowanych,
- uruchomienie Zakładki dla pracowników z dokumentami administracyjnymi i dydaktycznymi oraz tzw. *topic rooms* z materiałami specjalistycznymi,
- zmiana dwóch pierwszych pytań uniwersyteckich w ankiecie studenckiej w celu dostosowania ich kontekstu do pracy lektorów,
- wyłączenie tzw. kursów egzaminacyjnych z oceny studenckiej,
- zmiana formuły egzaminu odpłatnego na „powtarzanie przedmiotu z możliwością konsultacji przedegzaminacyjnej”.

### **Działalność szkoleniowa**

W 2016 roku, tak jak w trzech latach poprzednich, przeprowadzono szkolenia, które wynikały z przeprowadzanych obserwacji zajęć i których celem było utrwalenie nowego modelu nauczania języków obcych wdrażanego przez jednostkę:

- szkolenie dla wszystkich lektorów mające na celu rozwijanie umiejętności definiowania celów zajęć i ich skutecznej realizacji, angażowania słuchaczy, a także dobrego zarządzania czasem (M. Krajewska ODN Lang),
- szkolenie dla wszystkich lektorów mające na celu planowanie zajęć komunikacyjnych na poziomach powyżej B2 (M. Krajewska ODN Lang),
- szkolenie dla Zespołu ds. hospitacji w zakresie raportowania i przekazywania informacji zwrotnej lektorom po hospitacji ich zajęć, a także wypracowanie kryteriów oceny elementów lekcji (kalibracja w ramach zespołu) (M. Krajewska ODN Lang),
- szkolenie na temat danych jakościowych i ilościowych oraz programu SPSS (dr K. Tomanek),
- „Bezpieczny nauczyciel” – szkolenie dla kadry zarządzającej JCJ oraz pracowników administracyjnych we współpracy z Pełnomocnikiem Rektora UJ ds. bezpieczeństwa studentów i doktorantów (K. Jurzak-Mączka),
- lekcje pokazowe (M. Stawicka, J. Śniechowska),
- szkolenie z obsługi platformy Pegaz (A. Szuba-Zieńko),
- warsztaty rozwojowe (I. Szpuler-Dirak),
- szkolenie z „Test specifications” (M. Sobejko),
- szkolenie dla kadry administracyjnej JCJ.

Pracownicy dydaktyczni JCJ częściej brali udział w szkoleniach i konferencjach organizowanych przez instytucje zewnętrzne krajowe (34) i zagraniczne (17), występując z własnymi prezentacjami lub prowadząc warsztaty (11 osób). Uczestniczyli także w wymianie międzynarodowej w ramach programu Erasmus + (5 osób). JCJ zorganizowało również wizytę studyjną w Uniwersytecie Islandzkim (5 nauczycieli akademickich + 2 pracowników administracji).

### Działalność naukowa i publicystyczna pracowników JCJ

Jagiellońskie Centrum Językowe finansuje wydawnictwo pt. „Zeszyty Glottodydaktyczne”, w którym nasi pracownicy dydaktyczni zamieszczają artykuły poświęcone nauczaniu języków obcych. W 2016 roku ukazał się nr 6, w którym zamieszczono pięć artykułów autorstwa lektorów JCJ.

Inne przykłady pracy naukowej i translatorskiej nauczycieli akademickich JCJ:

a) artykuły naukowe:

- Marek Hermann, „Łacina w XXI wieku. Nowoczesna dydaktyka akademicka języków klasycznych”, [w:] Materiały z konferencji naukowej zorganizowanej przez Zakład Dydaktyki i Metodyki Języka Łacińskiego Instytutu Filologii Klasycznej Uniwersytetu Warszawskiego, 2016, s. 29-38,
- Agata Kowol, „Emotions versus Self-knowledge in Joseph Conrad’s Lord Jim and The Shadow-Line”, [w:] The Yearbook of Conrad Studies, vol. XI, Kraków, Wydawnictwo Uniwersytetu Jagiellońskiego, 2016,
- Sabina A. Nowak, „Nowa jakość oceniania: ocenianie kształtujące”, [w:] Niemierko B. i Szmigiel M. K. Diagnozowanie twórczości uczniów i nauczycieli, Wydawnictwo PTDE, 2016,

b) tłumaczenia:

- Halina Kozdęba-Murray – tłumaczenie na język angielski książki Sz. Datnera, „Las Sprawiedliwych. Karta z dziejów ratownictwa Żydów w okupowanej Polsce” [Polish Heroes. Poles Murdered by Germans for Saving Jews During WWII].

### Kontrola Państwowej Inspekcji Pracy

Celem kontroli PIP było sprawdzenie, czy występują różnice w traktowaniu pracowników zatrudnionych na podstawie umów cywilnoprawnych oraz umów o pracę. W rezultacie 15 osób, które do tej pory pracowały na podstawie umów cywilnoprawnych, zostało zatrudnionych na ½ etatu na okres 1 roku, a 21 osób pozostało przy innych formach zatrudnienia. Zalecenie PIP to zmniejszenie do minimum liczby osób współpracujących z JCJ na podstawie UCP. W konsekwencji, etatowi pracownicy zostali dociążeni do 50% powyżej pensum.

Przedstawiciele JCJ w organach UJ:

1. Stała Senacka Komisja ds. Nauczania (A. Waligóra-Zblewska).
2. Senat UJ (dr M. Stawicka).
3. Komisja Dyscyplinarna dla Nauczycieli Akademickich (M. Kruk).

### Lektoraty prowadzone przez JCJ dla studentów studiów stacjonarnych pierwszego, drugiego i trzeciego stopnia oraz jednolitych studiów magisterskich w roku 2016

Języki nauczane	Liczba grup	Liczba grup według poziomów CEFR	Liczba lektorów/ wykładowców	Liczba studentów
angielski	561	A2 – 3 B1 – 11 B2 – 238 B2+ – 190 C1 – 113 C2 – 6	78	8 197
romańskie	97	A1 – 55 A2 – 20 B1 – 9 B2 – 5 B2+ – 4 C1 – 4	14	1 240
niemiecki	49	A1 – 12 A2 – 7 B1 – 8 B2 – 10 B2+ – 8 C1 – 4	9	567
rosyjski	18	A1 – 8 A2 – 4 B2 – 1 B2+ – 3 C1 – 2	4	260
łaciński	64	Ianua – 27 Vestibulum – 32 Vestibulum+ – 5	10	1 103

litewski	2	A1 - 1 B1 - 1	1	13
<b>RAZEM</b>	<b>791</b>	<b>A1 - 76 A2 - 34 B1 - 29 B2 - 254 B2+ - 205 C1 - 123 C2 - 6 język łaciński: lanua - 27 Vestibulum - 32 Vestibulum + - 5</b>	<b>116</b>	<b>11 380</b>

Dane na podstawie raportu wygenerowanego z systemu USOS „Lektoraty-statystyka”

#### Liczba egzaminów odpłatnych w roku 2016

Egzamin z języka	Liczba osób, które przystąpiły do egzaminu
angielskiego	516
francuskiego	8
hiszpańskiego	4
włoskiego	7
łacińskiego	6
niemieckiego	13
rosyjskiego	19

Dane na podstawie systemu USOS

#### Kursy ogólnodostępne w JCJ w roku 2016

Język	Liczba słuchaczy	Liczba grup w semestrze letnim 2015/2016	Liczba grup w semestrze zimowym 2016/2017	Liczba lektorów prowadzących zajęcia
angielski	111	12	13	9
francuski	36	4	5	3
hiszpański	43	5	6	3
esperanto	0	0	0	0
japoński	12	2	2	1
niemiecki	43	4	4	3
norweski	44	4	5	2
nowogrecki	3	0	1	1
rosyjski	12	1	2	1
włoski	29	4	4	3
<b>RAZEM</b>	<b>333</b>	<b>36</b>	<b>42</b>	<b>26</b>

Źródło: dane własne JCJ

<http://www.jcj.uj.edu.pl/>

#### 11.2.3. Centrum Językowe UJ CM

##### Działalność dydaktyczna. Informacje ogólne

Liczba studentów studiów pierwszego, drugiego i trzeciego stopnia objętych nauczaniem języków obcych prowadzonym przez Centrum Językowe UJ CM (CJ UJ CM) wg stanu na 31 grudnia 2016 r. wyniosła 3 436 osób, w tym 2 850 studentów studiów stacjonarnych oraz 586 studentów studiów niestacjonarnych. Studenci w ramach obowiązkowych zajęć językowych uczyli się języka angielskiego oraz języka łacińskiego w 193 grupach lektoratowych o średniej liczbie studentów w grupie – 17 osób.

W ramach fakultatywnych zajęć językowych studenci uczyli się języka niemieckiego, francuskiego, rosyjskiego oraz języka hiszpańskiego. Łącznie w zajęciach fakultatywnych brało udział 189 studentów. Zapisy na lektoraty organizowane przez CJ UJ CM odbywają się przez uczelniany system USOS.

Kształceniem studentów zajmowało się ogółem 29 wykwalifikowanych etatowych lektorów, wykładowców i starszych wykładowców CJ UJ CM oraz 3 lektorów współpracujących z Centrum.

Centrum Językowe UJ CM prowadziło również działalność komercyjną, organizując ogólnodostępne kursy językowe dla wszystkich zainteresowanych nauką języka angielskiego medycznego. W 2016 roku w kursach tych wzięło udział ogółem 74 słuchaczy (7 grup).

### Egzaminy

W 2016 roku przeprowadzono standaryzowane egzaminy końcowe dla studentów wszystkich wydziałów UJ CM uczęszczających na obowiązkowe lektoraty. Zorganizowano 38 komisji egzaminacyjnych w ramach egzaminu pisemnego oraz 56 komisji w ramach egzaminu ustnego.

Ponadto, w roku 2016 przeprowadzono 81 egzaminów z języków nowożytnych w przewodach doktorskich doktorantów z UJ CM (w tym 77 z języka angielskiego) oraz jeden egzamin z języka angielskiego dla kandydatów na studia doktoranckie (16 osób) na Wydziale Farmaceutycznym.

Lektorzy Centrum przeprowadzili również 178 egzaminów językowych do specjalizacji, w tym 173 z języka angielskiego oraz 5 egzaminów z innych języków nowożytnych (niemiecki, francuski, rosyjski).

### Ogólnopolska Olimpiada dla uczelni medycznych

Centrum Językowe UJ CM zorganizowało IV Ogólnopolską Olimpiadę „Język Angielski w Naukach Medycznych”, w której uczestniczyło 275 studentów z 9 polskich uczelni medycznych. Olimpiada została przeprowadzona dwuetapowo. Pierwszy etap (część pisemna) zorganizowano na uczelniach macierzystych, a finał Olimpiady (część ustna) odbył się w Centrum Językowym UJ CM. W gronie 10 laureatów Olimpiady znalazło się aż 6 studentów Uniwersytetu Jagiellońskiego Collegium Medicum.

### Działania na rzecz podnoszenia jakości kształcenia

Centrum Językowe UJ CM podjęło działania zmierzające do poprawy jakości nauczania języków obcych, a także do potwierdzenia jakości oferowanych usług językowych. Zwieńczeniem podjętych działań projakościowych było uzyskanie akredytacji międzynarodowego stowarzyszenia EAQUALS (European Association for Quality Language Services) działającego pod auspicjami Rady Europy na rzecz doskonalenia

jakości w nauczaniu języków obcych. Przeprowadzona w dniach 9-10 maja 2016 r. wizytacja wykazała, że Centrum Językowe UJ CM spełnia standardy jakości EAQUALS we wszystkich ocenianych kategoriach, takich jak: prowadzenie zajęć dydaktycznych, programy kształcenia, zasady organizacyjne, materiały dydaktyczne oraz metody oceny umiejętności i postępów słuchaczy. Stwierdzono też, że Centrum Językowe UJ CM dba o dobro swoich słuchaczy i pracowników, a udostępnione materiały informacyjne są precyzyjne i rzetelne. Dodatkowo inspektorzy przyznali Centrum Językowemu UJ CM oceny doskonałe (*excellent*) w pięciu ocenianych kategoriach: zarządzanie procesem dydaktycznym i administracja, nauczanie, programy kształcenia, kadra dydaktyczna i jej rozwój zawodowy oraz komunikacja wewnętrzna.

#### Zajęcia językowe prowadzone przez CJ UJ CM w ramach lektoratów dla studentów studiów stacjonarnych UJ CM

Języki nauczane	Liczba grup	Liczba wykładowców	Liczba studentów
angielski	149	25	2 409
łaciński	15	3	278
niemiecki	3	1	75
francuski	3	3	27
hiszpański	4	4	59

#### Zajęcia językowe prowadzone przez CJ UJ CM w ramach lektoratów dla studentów studiów niestacjonarnych UJ CM

Języki nauczane	Liczba grup	Liczba wykładowców	Liczba studentów
angielski	26	17	485
łaciński	3	2	76
niemiecki	1	1	10
francuski	1	1	7
hiszpański	1	1	9



### 11.2.4. Jagiellońskie Centrum Studiów Migracyjnych

Rok 2016 był okresem, w którym Jagiellońskie Centrum Studiów Migracyjnych (JCSM) kontynuowało działalność w zakresie działań informacyjnych na rzecz uczelnianego i krakowskiego środowiska badaczy migracji, a także w zakresie działań integracyjnych pozwalających na współpracę między badaczami procesów migracyjnych. Łącznie na liście współpracowników Centrum, osób zaangażowanych w jego prace znalazło się 42 badaczy z Uniwersytetu Jagiellońskiego, Uniwersytetu Ekonomicznego w Krakowie, Uniwersytetu Pedagogicznego w Krakowie oraz Akademii Górniczo-Hutniczej. W roku 2016 odbyło się 6 seminariów naukowych zorganizowanych przez Centrum, podczas których badacze (także spoza Krakowa i spoza Polski) przedstawili przygotowywane publikacje oraz przygotowywane i realizowane projekty badawcze.

Ważnym elementem integracji środowisk badaczy migracji jest pogłębienie współpracy z Centrum Badań Migracyjnych (CeBaM) Uniwersytetu im. Adama Mickiewicza w Poznaniu. Jej wyrazem jest opisana umowa ramowa o współpracy pomiędzy dwoma centrami. Pierwszym efektem wspólnych działań jest przygotowanie programu powstałych w Instytucie Europeistyki studiów podyplomowych *Imigranci w Polsce – wyzwania społeczno-kulturowe i prawne*. Osoby prowadzące zajęcia w ramach tych studiów są związane zarówno z krakowskim jak i poznańskim środowiskiem akademickim.

W roku 2016 JCSM kontynuowało aktywność w zakresie działań edukacyjno-oświatowych, w tym działalności eksperckiej i konsultacyjnej na rzecz instytucji zajmujących się cudzoziemcami i imigrantami w Polsce. Ważnym elementem tej aktywności jest przygotowywanie umowy ze Strażą Graniczną w sprawie współpracy szkoleniowej na terenie ośrodka dla cudzoziemców w Krośnie Odrzańskim oraz w Białej Podlaskiej.

<http://www.jcsm.uj.edu.pl/>

### 11.2.5. Medyczne Centrum Kształcenia Podyplomowego UJ

#### Kształcenie specjalistyczne dla lekarzy i lekarzy dentyistów

W 2016 roku oferta dydaktyczna MCKP UJ, w ramach kształcenia specjalizacyjnego obejmowała organizację kursów dla lekarzy kształcących się według „starego jak i nowego” programu specjalizacji lekarskich i lekarsko-dentystycznych. W ramach dotacji Ministerstwa Zdrowia MCKP UJ

zorganizowało 180 kursów (162 dla specjalizacji lekarskich oraz 18 dla specjalizacji lekarsko-dentystycznych), na których przeszkolono 4 424 osób (4 138 lekarzy i 286 lekarzy dentyistów).

Ponadto MCKP UJ zrealizowało dla CMKP w Warszawie 38 dodatkowych kursów specjalizacyjnych, na których szkoliło się 993 lekarzy (w tym 21 kursów w ramach projektu systemowego „Rozwój kształcenia specjalizacyjnego lekarzy w dziedzinach istotnych z punktu widzenia potrzeb epidemiologiczno-demograficznych kraju”, współfinansowanego z Europejskiego Funduszu Społecznego, na których szkolono 495 lekarzy).

Łącznie w 218 kursach specjalizacyjnych uczestniczyło 5 417 lekarzy. W ramach kształcenia doskonalącego MCKP UJ zorganizowało 24 szkolenia doskonalące, w których uczestniczyło 359 osób.

#### Wykaz kursów zorganizowanych przez Medyczne Centrum Kształcenia Podyplomowego UJ w 2016 roku (wg danych na dzień 31 grudnia 2016 roku)

Kursy zorganizowane przez MCKP UJ w 2016 roku		Liczba kursów	Liczba uczestników
1.	Kursy specjalizacyjne	218	5 417
	Kursy organizowane samodzielnie przez MCKP UJ (finansowane w ramach dotacji Ministerstwa Zdrowia)	180	4 424
	Kursy organizowane dla CMKP w Warszawie	17	498
	Kursy organizowane dla CMKP w Warszawie (współfinansowane z funduszy UE)	21	495
2.	Kursy doskonalące organizowane przez MCKP UJ	24	359
<b>RAZEM</b>		<b>242</b>	<b>5 776</b>

W 2016 roku MCKP UJ było współorganizatorem konferencji „Żywieniowe i środowiskowe uwarunkowania zdrowia” oraz patronem licznych konferencji naukowo-szkoleniowych:

1. „Współczesność wobec śmierci i umierania” – II edycja konferencji naukowej Opieka Paliatywna i Hospicyjna – medycyna, humanizm, wolontariat.



2. VI warsztaty statystyczne.
3. Prawidłowe realizowanie projektów naukowych finansowanych ze źródeł zewnętrznych. Praktyczne warsztaty zespołowe – edycja II.
4. III Międzynarodowa Konferencja Jagiellońska Wiosna Fizjoterapii.
5. Międzynarodowy Dzień Badań Klinicznych. Udostępnianie wyników badań klinicznych – przywilej czy obowiązek?
6. Wprowadzenie do metodologii opracowywania przeglądów systematycznych.
7. Research design workshop: Systematic reviews of nonrandomized studies.
8. II Rzeszowskie dni hepato-gastroenterologiczne.
9. Kurs dobrej praktyki klinicznej (GCP) dla badaczy i zespołów badawczych.
10. Wieloogniskowa neuropatia ruchowa – obraz kliniczny, elektrofizjologiczny oraz diagnostyka i leczenie.
11. V Kongres Prawa Medycznego.
12. „Rak-wiedzieć, walczyć, wygrać” – X Krakowska Konferencja Fundacji „Podaruj Życie”.
13. Udar mózgu – problem interdyscyplinarny.
14. III Barbórkowe Spotkania Geriatryczne.

### Studia podyplomowe

Bogata i stale poszerzana oferta studiów podyplomowych prowadzonych przez Medyczne Centrum Kształcenia Podyplomowego UJ wraz z Wydziałem Lekarskim objęła w roku akademickim 2015/2016 trzynaście programów studiów podyplomowych, na których kształciło się łącznie 597 słuchaczy. W roku akademickim 2015/2016 (według stanu na dzień 31 grudnia 2016 roku) studia ukończyło 446 absolwentów. Szczegółowy wykaz studiów podyplomowych prowadzonych przez MCKP UJ wraz z Wydziałem Lekarskim znajduje się w rozdziale Oferta studiów podyplomowych w roku akademickim 2015/2016.

### Wykaz kierunków studiów podyplomowych prowadzonych przez Medyczne Centrum Kształcenia Podyplomowego UJ wraz z Wydziałem Lekarskim (wg danych na dzień 31 grudnia 2016 roku)

Lp.	Kierunki studiów podyplomowych	Liczba absolwentów w roku akademickim 2015/2016	Liczba słuchaczy w roku akademickim 2016/2017	Liczba semestrów
1.	Badania kliniczne – metodologia, organizacja i zarządzanie	92	86	2
2.	Biostatystyka – praktyczne aspekty statystyki w badaniach medycznych	20	16	2
3.	Geriatryka i opieka długoterminowa	58	62	2
4.	Kontrola zakażeń w jednostkach opieki zdrowotnej	0	29	2
5.	Medycyna Bólu	77	78	2
6.	Medycyna ekstremalna i medycyna podróży	47	30	2
7.	Neurologopedia z elementami audiologii i foniatryi	0	40	3
8.	Podstawy psychoterapii	31	62	4
9.	Psychogeriatryka z elementami neuropsychologii	0	29	2
10.	Psychoonkologia w praktyce klinicznej	50	35	2
11.	Szczegółowe problemy psychoterapii	27	46	4
12.	Żywność kliniczna i opieka metaboliczna	0	49	2
13.	Żywność w zdrowiu i chorobie	44	35	2
<b>RAZEM</b>		<b>446</b>	<b>597</b>	

W roku akademickim 2016/2017 oferta studiów podyplomowych została rozszerzona o dwa nowe kierunki:

1. Neurologopedia z elementami audiologii i foniatrii.
2. Żywnienie kliniczne i opieka metaboliczna.

<http://www.mckp.uj.edu.pl/>

### 11.2.6. Studium Wychowania Fizycznego i Sportu UJ

Studium Wychowania Fizycznego i Sportu UJ (Studium WFiS UJ) jest jednostką międzywydziałową, planującą i prowadzącą zajęcia z wychowania fizycznego dla wszystkich wydziałów Uniwersytetu Jagiellońskiego.

Obowiązkowe zajęcia dydaktyczne z wychowania fizycznego odbywają się w liczbie 60 godzin rocznie (po 30 godzin w pierwszym i drugim semestrze) na pierwszym roku studiów stacjonarnych pierwszego stopnia. W ramach zajęć studenci mogą korzystać z wybranej przez siebie formy zajęć: rekreacyjno-zdrowotnych, sportowych, tanecznych czy aktywnych form turystyki oraz obozów szkoleniowych.

W roku 2016 w jednym semestrze w zajęciach uczestniczyło około 4 200 studentów. Dodatkowo, w treningach sekcji sportowych oraz zajęciach fakultatywnych uczestniczyli studenci lat starszych, bez obowiązku zaliczenia przedmiotu. Dla studentów, którzy ze względu na stan zdrowia wymagali zajęć rehabilitacyjnych (skierowanie od lekarza), Studium prowadziło ćwiczenia z gimnastyki korekcyjnej w czternastu grupach ćwiczebnych na sali gimnastycznej, natomiast dla studentów niepełnosprawnych zajęcia odbywały się na pływalni.

Studenci posiadający szczególne predyspozycje sportowe trenowali w sekcjach sportowych (23 w 16 dyscyplinach) reprezentując Uniwersytet w zawodach rangi Akademickich Mistrzostw Małopolski oraz Akademickich Mistrzostw Polski. Największe sukcesy sekcji w roku 2016 to m.in. III miejsce reprezentacji kobiet w tenisie stołowym na AMP oraz tytuł Wicemistrza Polski w tenisie stołowym podczas Integracyjnych Mistrzostw Polski osób niepełnosprawnych dla Mariusza Olczaka, studenta I roku filologii słowiańskiej. Z kolei sekcja Karate Kyokushin w klasyfikacji drużynowej AMP zajęła II miejsce, a jej zawodniczka Anna Lisowska zdobyła V-ce Mistrzostwo Polski w kata na XVII Mistrzostwach Polski Seniorów Open i Kata w Olsztynie. Reprezentacja UJ kobiet w ergometrze wioślarskim podczas AMP zdobyła brązowy medal w klasyfikacji uniwersytetów. W AMP w aerobiku sportowym reprezentacja UJ zajęła III miejsce w klasyfikacji

generalnej uniwersytetów. W narciarstwie alpejskim studentki UJ zajęły II miejsce w generalnej klasyfikacji drużynowej oraz I miejsca na AMM i na AZS Winter Cup 2016. Sekcja pływacka zdobyła III miejsce w AMP. Reprezentacja koszykówki mężczyzn zdobyła II, natomiast kobiet III miejsce w AMM. Osiągnięcia wszystkich sekcji dały naszej Uczelni IV miejsce w Akademickich Mistrzostwach Małopolski w kategorii uniwersytetów. W maju 2016 roku na pływalni uniwersyteckiej w Poznaniu odbyły się Ogólnopolskie Zawody Pływackie Studentów Niepełnosprawnych, w których studenci UJ zdobyli jeden medal złoty i trzy medale srebrne. W czerwcu 2016 roku na boiskach Studium odbyły się otwarte Akademickie Mistrzostwa Krakowa o Puchar Kierownika Studium WFiS UJ w siatkówce plażowej (kobiet i mężczyzn), na które zgłosiło się siedemnaście drużyn z siedmiu krakowskich uczelni. Nasi reprezentanci zajęli drugie oraz czwarte miejsce. Poza obowiązkowymi zajęciami, studenci wzięli udział w międzygrupowych rozgrywkach w koszykówce, piłce siatkowej, piłce nożnej, ergometrze wioślarskim, tenisie ziemnym, tenisie stołowym i pływaniu. Finały tych rozgrywek odbyły się w maju w ramach Dni Sportu UJ 2016. Atrakcją był pokaz aerobiku sportowego i fitness w wykonaniu naszych studentów.

W 2016 roku około 2 000 studentów było zwolnionych z zajęć wychowania fizycznego ze względów zdrowotnych lub też przepisało zaliczenie z WF uzyskane w poprzednich latach na innym kierunku bądź innej uczelni wyższej.

<http://www.swfis.uj.edu.pl/>

### 11.2.7. Studium Wychowania Fizycznego i Sportu CM

Studium Wychowania Fizycznego i Sportu CM jako jednostka międzywydziałowa prowadziła działalność dydaktyczną:

- na Wydziale Lekarskim, na kierunku lekarskim, lekarsko-dentystycznym, dietetyka – 3-letnie studia (licencjackie),
- na Wydziale Farmaceutycznym, na kierunku farmacji, analityki medycznej,
- na Wydziale Nauk o Zdrowiu, na kierunku zdrowie publiczne – 3-letnie studia (licencjackie), ratownictwo medyczne – 3-letnie studia (licencjackie), fizjoterapia – 3-letnie studia (licencjackie), fizjoterapia – uzupełniające I i II rok (studia magisterskie), elektroradiologia – 3-letnie studia (licencjackie) oraz
- ze studentami Szkoły Medycznej dla Obcokrajowców.

Na stanowiskach pracowników dydaktycznych zatrudnionych było 10 nauczycieli akademickich – absolwentów Akademii Wychowania Fizycznego w Krakowie. Zajęciami wychowania fizycznego zostały objęte 1 282 osoby: obligatoryjnie 939 osób, nadobowiązkowo 343 osoby. Nadobowiązkowe zajęcia z wychowania fizycznego przeprowadzono dla studentów wszystkich lat i kierunków w formie Zespołowych Gier Sportowych (siatkówka, koszykówka, futsal, unihokej), na siłowni i w formie zajęć fitness. Studium współuczestniczyło w rozgrywkach Mistrzostw Polski Uczelni Medycznych, Akademickich Mistrzostwach Polski, Akademickich Mistrzostwach Małopolski. Byliśmy współorganizatorami Mistrzostw Polski Uczelni Medycznych w narciarstwie alpejskim, zawodów o Puchar w narciarstwie alpejskim, siatkówce plażowej, koszykówce, pływaniu oraz w biegu „5 na dobry początek”. Cały rok pracownicy Studium prowadzili zajęcia w różnych sekcjach sportowych: siatkówki, koszykówki, piłki nożnej, futsalu, pływakkiej, tenisie ziemnym, ergometrów wioślarskich, lekkiej atletyki.

W roku 2016 nasi studenci zdobyli:

- złoty medal MPUM w futsalu mężczyzn,
- złoty medal MPUM drużynowo w LA kobiet i mężczyzn,
- drugie miejsce w AMM w LA kobiet,
- drugie miejsce w AMM w biegach przełajowych kobiet,
- trzecie miejsce w AMM w tenisie ziemnym kobiet.

W czerwcu SWFiS UJ CM zorganizowało Galę Sportu pod patronatem Prorektora UJ ds. CM dla ponad 100 studentów i absolwentów, na której wyróżniono najlepszych sportowców.

<http://www.studiumwf.cm-uj.krakow.pl/>

### **11.3. Jednostki administracji ogólnouczelnianej**

#### **11.3.1. Dział ds. Aparatury CM**

Dział ds. Aparatury CM zaopatruje jednostki organizacyjne Uniwersytetu Jagiellońskiego – Collegium Medicum w aparaturę naukowo-badawczą, sprzęt medyczny i laboratoryjny, sprzęt komputerowy oraz pozostałe urządzenia niezbędne do prowadzenia działalności dydaktycznej i naukowo-badawczej. Dział prowadzi całość spraw związanych z gospodarką aparaturą, sprzętem naukowo-badawczym, dydaktycznym i diagnostyczno-lecznym należącym do jednostek Uniwersytetu Jagiellońskiego – Collegium Medicum, a w szczególności: prowadzi postępowania ofertowe, kompleksowo realizuje zakupy

i dostawy od wykonawców krajowych oraz zagranicznych, wykonuje i zleca naprawy, wydaje opinie techniczne o stanie urządzeń.

W roku 2016 Dział ds. Aparatury CM zrealizował 41 umów zawartych w trybie przetargu nieograniczonego zgodnie z ustawą z dnia 29 stycznia 2004 r. – Prawo zamówień publicznych na łączną kwotę 7 593 216,65 zł brutto. Realizacja umów poprzedzona była udziałem pracowników działu w ustaleniu parametrów technicznych zakupywanych urządzeń i konsultacjami z użytkownikiem końcowym oraz Działem Zamówień Publicznych dokumentu SIWZ.

Powyższa kwota obejmuje realizację dostaw w ramach prowadzenia zakupów dla strategicznych projektów uczelni:

1. „Regeneracja uszkodzeń niedokrwiennych układu sercowo-naczyniowego z wykorzystaniem Galarety Whartona jako nieograniczonego źródła terapeutycznego komórek macierzystych” Akronim CIRCULATE, (umowa nr: STRATEGMED2/265761/10/NCBR/2015) – projekt dofinansowany z Narodowego Centrum Badań i Rozwoju (realizacja 20 umów na kwotę 5 143 588,64 zł brutto).
2. „Dydaktyka, Innowacja, Rozwój. Podniesienie jakości kształcenia poprzez rozwój innowacyjnej edukacji” ze środków Europejskiego Funduszu Społecznego w ramach Programu Operacyjnego Wiedza Edukacja Rozwój, umowa nr: POWR.05.03.00-00-0006/15-00 – projekt finansowany z Ministerstwa Zdrowia wraz współfinansowaniem ze środków Unii Europejskiej (realizacja 11 umów na kwotę 1 221 780,28 zł brutto).
3. „Zintegrowany system do przezcewnikowego zamykania przecieków okołozastawkowych” Akronim VALE, umowa nr: STRATEGMED2/269488/7/NCBR/2015 – projekt dofinansowany z Narodowego Centrum Badań i Rozwoju (realizacja 1 umowy na kwotę 489 888,00 zł brutto).

Dodatkowo, w przeciągu roku zrealizowano 5 jednostkowych umów finansowanych w ramach udzielania zamówień z dziedziny nauki prowadzonych w trybie procedury ogłoszenia o udzielanym zamówieniu na podstawie ustawy z dnia 30 kwietnia 2010 r. o zasadach finansowania nauki oraz ustawy z dnia 29 stycznia 2004 r. – Prawo zamówień publicznych na łączną kwotę 1 118 003,95 zł brutto.

W 2016 roku Dział ds. Aparatury CM realizował umowy zawarte w roku 2015 na sukcesywne dostawy komputerów stacjonarnych, monitorów, drukarek i skanerów oraz przenośnego sprzętu komputerowego, projektorów i urządzeń wielofunkcyjnych, na łączną kwotę 264 872,51 zł brutto.

W drugiej połowie 2016 roku przygotowano postępowania przetargowe na sukcesywne dostawy drukarek i skanerów, przenośnego sprzętu komputerowego, projektorów i urządzeń wielofunkcyjnych, zakończone zawarciem umów na łączną kwotę 656 736,56 zł brutto.

Dodatkowo, w przeciągu roku zrealizowano 80 indywidualnych zakupów sprzętu komputerowego wykorzystywanego do prac naukowo-badawczych na łączną kwotę 857 351,40 zł brutto.

Na bieżąco występowano z wnioskami do Ministerstwa Nauki i Szkolnictwa Wyższego o przyznanie zaświadczenia uprawniającego do zerowej stawki VAT na zakup sprzętu komputerowego, zgodnie z ustawą z dnia 11 marca 2004 r. o podatku od towarów i usług.

W 2016 roku kompleksowo zrealizowano 31 zamówień od jednostek organizacyjnych UJ CM na dostawy urządzeń oraz specjalistycznych oprogramowań na łączną kwotę 1 090 704,15 zł brutto. Sprawy te nie były objęte postępowaniem przetargowym w rozumieniu przepisów ustawy z dnia 29 stycznia 2004 r. – Prawo zamówień publicznych.

W trakcie bieżącej działalności Dział ds. Aparatury CM:

- zweryfikował pod względem merytorycznym 119 wniosków o udzielenie zamówienia publicznego na łączną kwotę 15 172 306,82 zł brutto,
- wystawił 1 010 dokumentów OT na przyjęcie środka trwałego,
- prowadził sprawozdawczość dla Urzędu Celnego z międzywspólnotowego przepływu towarów (deklaracje INTRASTAT),
- koordynował odprawy celne sprzętu zakupionego poza obszarem Unii Europejskiej,
- prowadził naprawy i konserwacje sprzętu należącego do jednostek UJ CM,
- wydał 195 orzeczeń technicznych,
- przeprowadzał zbiórki zużytych źródeł światła, baterii, tonerów i przekazywał odpady do utylizacji zgodnie z obowiązującymi przepisami prawa,

- uczestniczył w trzydziestu rewizjach zewnętrznych oraz jednej rewizji wewnętrznej urządzeń ciśnieniowych objętych dozorem Urzędu Dozoru Technicznego,
- prowadził bieżącą obsługę multimedialną sal UJ CM.

Reasumując, Dział ds. Aparatury CM w roku 2016 zrealizował zakupy na łączną kwotę 10 458 661,31 zł brutto.

<http://www.aparatura.cm-uj.krakow.pl>

### **11.3.2. Dział ds. Osób Niepełnosprawnych**

W 2016 roku działalność Działu ds. Osób Niepełnosprawnych (DON) skoncentrowana była na zapewnieniu wsparcia w równym dostępie do edukacji studentom z różnego rodzaju niepełnosprawnościami oraz trudnościami zdrowotnymi w myśl Zarządzenia nr 122 Rektora Uniwersytetu Jagiellońskiego z 10 grudnia 2012 roku w sprawie dostosowania procesu kształcenia do potrzeb osób niepełnosprawnych oraz osób znajdujących się w szczególnej sytuacji zdrowotnej.

W 2016 roku na Uniwersytecie Jagiellońskim orzeczony stopień niepełnosprawności zgłosiło 618 studentów i doktorantów, w tym 60 z UJ CM.

Z Działem ds. Osób Niepełnosprawnych kontaktowało się 460 studentów z różnymi rodzajami niepełnosprawności, a także bez orzeczonego jej stopnia. W gronie tych studentów znalazła się osoba studiująca zdalnie w miejscu zamieszkania. DON wydał łącznie 285 opinii do studenckich wniosków o adaptację procesu kształcenia. W Dziale przeprowadzono 53 konsultacje psychiatryczne, mające na celu zaproponowanie odpowiedniego wsparcia edukacyjnego osobom doświadczającym zaburzeń zdrowia psychicznego.

Studenci z niepełnosprawnością wzrokową mieli możliwość adaptacji materiałów dydaktycznych do swoich potrzeb. W 2016 roku asystenci dydaktyczni opracowali w formie elektronicznej i dostosowanej do potrzeb wynikających z niepełnosprawności zbiór zleconych przez studentów materiałów w łącznym czasie pracy 321 godzin. Studenci mogli ponadto liczyć na dostęp do usług informatycznych z zakresu technologii wspierających.

Dla studentów słabowidzących, niewidomych oraz z niepełnosprawnością słuchu prowadzone były międzywydziałowe lektorały z języka angielskiego, organizowane we współpracy z Jagiellońskim Centrum Językowym. Zajęcia zostały oparte o specjalistyczną metodologię



uwzględniającą indywidualne potrzeby studentów, z wykorzystaniem technologii wspierających. W ramach współpracy z Instytutem Filologii Romańskiej była prowadzona piąta edycja kursu *Wsparcie osób niepełnosprawnych w procesie kształcenia językowego*, dla studentów filologii romańskiej.

W roku 2016 miała miejsce V edycja inicjatywy *Stacja Konstelacja*, będąca częścią wewnątrzuczelnianego programu profilaktyki zdrowia psychicznego *Konstelacja Lwa*. Łącznie 159 studentów, doktorantów i pracowników Uniwersytetu skorzystało z inicjatywy, w ramach której mogli porozmawiać ze specjalistą z zakresu zdrowia psychicznego o trudnościach wpływających na studiowanie i codzienne funkcjonowanie na Uczelni. Ponadto, dziewięciu studentów doświadczających różnorodnych trudności w obszarze zdrowia psychicznego wzięło udział w programie *Leo*, polegającym na indywidualnych konsultacjach psychologicznych oraz szkoleniach z zakresu technik uczenia się.

Kontynuowano program szkoleń stacjonarnych z zakresu świadomości niepełnosprawności, także w ramach wewnątrzuniwersyteckiego kursu *Ars Docendi*. Oprócz standardowych szkoleń dla doktorantów i nauczycieli akademickich, przeprowadzono również szkolenia dla różnych grup studenckich, w tym koordynatorów programu *Exchange Ability* z całej Polski.

Dział ds. Osób Niepełnosprawnych we współpracy z Inspektorem Ochrony Przeciwpożarowej przeprowadził również serię szkoleń dla pracowników funkcyjnych w zakresie ewakuacji osób z niepełnosprawnościami z podległych im budynków. W ramach swojej działalności edukacyjnej DON zrealizował również film pt. „Inne spojrzenie”, przybliżający tematykę niepełnosprawności w zakresie wzroku.

Dział ds. Osób Niepełnosprawnych wzięło udział w przygotowaniu dorocznego wydarzenia *Krakowskie Dni Integracji*, które odbyło się w dniach 18-23.04.2016 r. W ramach wydarzenia przeprowadzono warsztaty dla pracowników Uczelni w zakresie metod postępowania wobec studentów z trudnościami psychicznymi.

We współpracy z Muzeum UJ po raz piąty zorganizowano wydarzenie *Dotknij Kultury* (21.06.2016 r.), którego celem jest adaptacja eksponatów muzealnych do potrzeb osób z niepełnosprawnościami. Wydarzenie zwieńczył koncert wokalistki jazzowej Lory Szafran. Więcej informacji na stronie [www.DotknijKultury.pl](http://www.DotknijKultury.pl).

Dział ds. Osób Niepełnosprawnych kontynuował współpracę z Sekcją Analiz Jakości Kształcenia przy wydarzeniu *Tydzień Jakości Kształcenia*, odbywającego się w dniach 28.11-03.12.2016 r., przygotowując szeroki wachlarz warsztatów dla społeczności akademickiej.

Ponadto, Dział ds. Osób Niepełnosprawnych zorganizował szereg wykładów otwartych o różnorodnej tematyce w całości zaadaptowanych do potrzeb osób z niepełnosprawnościami: *Diabeł w kulturze średniowiecza* (15.01.2016 r.), *Język migowy w klasztorach* (18.03.2016 r.), *Statki żeglujące w powietrzu – czyli o lataniu w średniowieczu* (21.10.2016 r.), *Archeologiczny wehikuł czasu* (29.11.2016 r.).

Dział miał również okazję do wymiany doświadczeń oraz dzielenia się swoją wiedzą z przedstawicielami różnych jednostek krajowych i zagranicznych, podejmujących w swojej działalności kwestię osób z niepełnosprawnościami.

W 2016 roku w Dziale ds. Osób Niepełnosprawnych złożył wizytę Rzecznik Praw Obywatelskich dr Adam Bodnar, a także przedstawiciele uczelni amerykańskich oraz Uniwersytetów w Siennie i Utrechcie.

Dział ds. Osób Niepełnosprawnych zorganizował pobyt stażystów z Hiszpanii, którzy pomogli w przeprowadzeniu warsztatów dla studentów na temat prokrastynacji (26.02.2016 r.), w ramach *Orientation Week*. W siedzibie DON odbyło się ponadto posiedzenie Komisji ds. Wyrównywania Szans Edukacyjnych, utworzonej przy Konferencji Rektorów Akademickich Szkół Polskich (18.03.2016 r.).

<http://www.don.uj.edu.pl/>

### 11.3.3. Dział Infrastruktury Sieciowej

#### Zakres działania

Dział Infrastruktury Sieciowej (DIS) posiada w swym obszarze działań:

- zarządzanie infrastrukturą sieci szkieletowej UJ, a w szczególności zarządzanie urządzeniami sieciowymi węzłów centralnych, zarządzanie bezpieczeństwem sieci, zarządzanie adresacją, usługami sieciowymi,
- zarządzanie ogólnuczelnianymi systemami informatycznymi, a w szczególności systemem zarządzania tożsamością, systemami katalogowymi LDAP i AD, centralnym punktem logowania, pocztą elektroniczną, usługami Office 365 dla pracowników, studentów i doktorantów,
- zarządzanie centralną serwerownią.

## **Migracja kont do nowego systemu centralnej poczty elektronicznej**

Działania DIS koncentrowały się w dużym stopniu na migracji kont pocztowych ze starych systemów pocztowych do znacznie nowocześniejszego systemu przygotowanego w 2015 roku.

Migracją objętych było blisko 10 000 kont, obsługiwanych przez dwa przewidziane do wygaszenia systemy pocztowe.

Ze względu na skalę migracji oraz różnorodność systemów, nie było możliwe jej zrealizowanie w jednym cyklu, gdyż pociągałoby to za sobą niedostępność systemu pocztowego przez wiele dni.

Dlatego też DIS opracował zestaw narzędzi pozwalający realizować migrację w trybie *on-line*, redukując niedostępność systemu dla użytkownika końcowego do zaledwie kilkadziesiąt minut. Sam proces migracji stanowił duże wyzwanie zarówno od strony technologicznej jak i organizacyjnej. Należy zaznaczyć, iż logika procesu migracji była bardzo skomplikowana, co wynikało z konieczności obsługi bardzo wielu różnych przypadków użycia (np. pracownicy będący studentami, pracownicy emerytowani, konta funkcyjne, konta gości).

Równoległe do migracji kont pocztowych realizowane były prace związane z przebudową systemów współpracujących z centralnym systemem poczty elektronicznej. Wprowadzono dodatkowe mechanizmy tzw. ochrony reputacji domeny pocztowej poprzez uruchomienie systemu dobowego limitowania wysyłki poczty elektronicznej. Prowadzono ponadto prace poprawiające skuteczność działania systemów antyspamowych i antywirusowych.

Na potrzeby samoobsługi pracowniczej w zakresie zarządzania tożsamością elektroniczną opracowano i wdrożono aplikacje Menadżera IDM, aplikację Osobisty Profil Tożsamości, aplikację do odzyskiwania hasła za pomocą SMS.

Migracja do nowego systemu pocztowego była także ściśle powiązana z uruchomieniem centralnej usługi katalogowej Active Directory, wykorzystywanej m.in. przez usługę chmurową Office 365.

## **Udostępnienie usługi Office 365 dla pracowników UJ**

Dalszym etapem wdrażania usługi chmurowej Office 365 – udostępnionej studentom w 2015 roku – było umożliwienie dostępu do niej wszystkim pracownikom UJ. Tym samym wdrożenie Microsoft Office 365 na Uniwersy-

tecie stało się największym tego typu wdrożeniem w Europie (ponad 60 000 użytkowników UJ).

Pracownicy zyskali dostęp do szeregu funkcjonalności wspierających pracę grupową oraz umożliwiających ich wykorzystanie w procesie dydaktycznym. Warto tu przede wszystkim wymienić usługi Onedrive, Skype for Business, Sharepoint.

Zdając sobie sprawę z niewielkiej znajomości usług Office 365 wśród pracowników, Dział Infrastruktury Sieciowej zdecydował się rozpocząć cykl prezentacji i warsztatów skierowanych do pracowników, a poświęconych funkcjonalnościom Office 365.

## **Rozbudowa prywatnej chmury UJ**

W 2016 roku trwała rozbudowa chmury prywatnej UJ umożliwiającej obsługę systemów informatycznych z wykorzystaniem wirtualizacji. Dokonano rozszerzenia zasobów chmury o dalsze serwery kasetowe oraz urządzenia pamięci masowej.

Zrealizowano przeniesienia dalszych, centralnych systemów IT na infrastrukturę chmury prywatnej. Uruchomiono w niej m.in. system Archiwum Prac doktorskich, system antyplagiatowy OSA oraz system hostingów webowych.

## **Szkieletowa sieć komputerowa UJ**

W 2016 roku trwały prace związane z reorganizacją topologii sieci szkieletowej UJ oraz prace mające na celu podniesienie bezpieczeństwa i niezawodności sieci.

Dokonano modernizacji urządzeń aktywnych w węźle sieciowym na III Kampusie. Zmodernizowano urządzenia obsługujące routing w centralnym węźle UJ. Włączono w szkielet sieci nowe sieci lokalne Instytutu Nauk Geologicznych oraz Wydziału Prawa i Administracji.

Kontynuowany był ponadto proces przeadresowywania lokalnych sieci komputerowych na adresację prywatną IP. Przeadresowaniem objęto jednostki zarówno w obrębie I jak i III Kampusu.

### **11.3.4. Dział Kliniczny CM**

W 2016 roku Dział Kliniczny CM w ramach podstawowej działalności jednostki zajmował się prowadzeniem spraw organizacyjnych, administracyjnych i prawnych dotyczących szeroko rozumianej współpracy z uniwersyteckimi podmiotami leczniczymi, a także skoordynowaniem



współpracy między Badaczami a jednostkami organizacyjnymi UJ CM w zakresie realizowanych projektów naukowych.

W strukturze Działu funkcjonowały 2 jednostki wewnętrzne. Zakres powierzonych im obowiązków przedstawiał się następująco:

1. Sekcja ds. Szpitali Uniwersyteckich – pełnienie stałego nadzoru i kontroli nad uniwersyteckimi podmiotami leczniczymi zgodnie z przepisami ustawy o działalności leczniczej; w szczególności dotyczy to: weryfikacji i oceny realizacji zadań określonych w regulaminie organizacyjnym i statucie jednostek, oceny dostępności i jakości udzielanych świadczeń zdrowotnych, prawidłowości gospodarowania mieniem i środkami publicznymi oraz oceny gospodarki finansowej.
2. Sekcja ds. Badań Klinicznych – obsługa administracyjna projektów naukowych prowadzonych w jednostkach teoretycznych i klinicznych UJ CM oraz obsługa administracyjna, organizacyjna i finansowa Komisji Bioetycznej UJ. Ponadto obsługa formalna i monitoring niekomercyjnych badań klinicznych produktów leczniczych i wyrobów medycznych, w których Uniwersytet Jagielloński – Collegium Medicum występuje w roli podmiotu odpowiedzialnego za podjęcie i przeprowadzenie badania klinicznego (Sponsora).

W roku 2016 Sekcja ds. Szpitali Uniwersyteckich realizowała następujące zadania:

- przygotowanie analiz mających na celu ocenę sytuacji finansowej, struktury kosztowności, rentowności, a także wykorzystania zasobów nadzorowanych jednostek,
- prowadzenie całości prac o charakterze formalno-prawnym w zakresie skarg i wniosków wpływających do Uniwersytetu Jagiellońskiego Collegium Medicum, a dotyczących funkcjonowania uniwersyteckich podmiotów leczniczych,
- przeprowadzanie kontroli działalności statutowej w uniwersyteckich podmiotach leczniczych,
- prowadzenie nadzoru nad działalnością inwestycyjną uniwersyteckich podmiotów leczniczych,
- przygotowanie sprawozdawczości kwartalnej oraz rocznej uniwersyteckich podmiotów leczniczych dla Ministerstwa Zdrowia oraz innych jednostek administracji publicznej i rządowej,

- koordynowanie całości prac związanych z wprowadzaniem zmian pośród przedstawicieli Rad Społecznych oraz zmian w statutach uniwersyteckich podmiotów leczniczych,
  - koordynowanie całości prac związanych z przygotowaniem i podpisaniem nowych umów użyczenia sprzętu i aparatury medycznej, a także aneksowaniem dotychczas podpisanych,
  - w związku z upływem kadencji Stałej Rektorskiej Komisji ds. klinicznych prowadzenie całości spraw związanych z powołaniem Komisji na kolejną kadencję,
  - prowadzenie bieżącej korespondencji dotyczącej spraw klinicznych.
- W roku 2016 Sekcja ds. Badań Klinicznych realizowała następujące zadania:
- a) W zakresie pracy Koordynatorów ds. administracyjnej obsługi projektów naukowych:
    - udział w aplikowaniu o środki finansowe w ramach działalności statutowej Uczelni oraz ze źródeł zewnętrznych (NCN, NCBR, KDU, KNOW, inne), środków międzynarodowych, również z uwzględnieniem pomocy osobom fizycznym, które nie są pracownikami UJ CM oraz tych, w których UJ CM występuje jako Partner Konsorcjum,
    - bieżąca obsługa projektów naukowych realizowanych w jednostkach organizacyjnych Uniwersytetu Jagiellońskiego – Collegium Medicum.
  - b) Prowadzenie obsługi formalno-prawnej i administracyjno-finansowej Komisji Bioetycznej UJ oraz dostosowywanie ustawodawstwa dotyczącego działalności Komisji Bioetycznych w Polsce do ich praktycznego zastosowania.
  - c) W zakresie prowadzenia obsługi administracyjnej niekomercyjnych badań klinicznych oraz działalności w zakresie badań klinicznych:
    - monitoring prac badawczych realizowanych w UJ CM, który ma na celu wyłonienie projektów o charakterze badań klinicznych (zarówno w formie papierowej, jak i również w oparciu o system DotStat – ok. 800 projektów),
    - analiza dokumentacji badań klinicznych pod kątem zasadności i możliwości ich prowadzenia w UJ CM (spotkania z badaczami w celu omówienia szczegółów i założeń projektów klinicznych – w tym kwestii finansowych i prawnych),

- przygotowywanie dokumentów rejestrowych (wniosków, protokołów badań, ICF, CRF, wzorów umów trójstronnych i grant agreement, oświadczeń i upoważnień, inne),
- bieżące spotkania z Badaczami w zakresie prac projektowych w tym kontakt z zagranicznymi Sponsorami badań,
- współpraca z Ośrodkiem w zakresie zawieranej umowy trójstronnej na prowadzenie badania,
- bieżący kontakt z odnośnymi władzami w tym URPL i KB,
- bieżący kontakt z brokerem ubezpieczeniowym.

<http://www.dk.cm-uj.krakow.pl/>

### 11.3.5. Dział Promocji i Informacji

Realizacja działań prowadzonych przez Dział Promocji i Informacji odbywała się na różnych płaszczyznach, a wszystkie ukierunkowane były na promocję i budowanie pozytywnego wizerunku Uniwersytetu Jagiellońskiego.

#### Wizerunek Uniwersytetu Jagiellońskiego w Internecie

Do 31 sierpnia 2016 roku zarządzanie stroną internetową i mediami społecznościowymi pozostawało w gestii Działu Promocji i Informacji, w ramach czego zrealizowano wiele działań, z których najbardziej istotne to: **Facebook** – od stycznia 2016 roku główny fanpage odnotował znaczny wzrost fanów, tj. o 6 388. (Duży przyrost miał miejsce w dniu publikacji filmu o Światowych Dniach Młodzieży). W czerwcu Uniwersytet Jagielloński awansował o 2 miejsca w rankingu najbardziej angażujących stron w kategorii „Uczelnie” (na miejsce 3).

**Twitter** – na koniec sierpnia 2016 roku Twitter UJ obserwowany był przez 2 627 osób (zyskał prawie 400 nowych obserwujących). Medium to stało się głównym informatorem o wszystkich wydarzeniach, które dotyczą Uniwersytetu i mają charakter oficjalny. Większość obserwujących oficjalny kanał Twitter UJ zainteresowanych było biznesem oraz newsami.

**Instagram** – na dzień 31 sierpnia 2016 roku Instagram UJ miał 6 249 obserwujących.

**Snapchat** – nowe medium społecznościowe, które zyskało 928 obserwujących w ciągu ponad pół roku funkcjonowania. Snapchat to aplikacja pozwalająca komunikować się ze znajomymi i osobami, które udostępnią swój nick, za pomocą zdjęć lub krótkich filmików (maksymalnie 10-cio

sekundowych), na które można nanosić napisy, obrazki lub własne rysunki. Wprowadzono również indywidualne filtry Snapchat dla UJ.

**You Tube** – zamieszczono 69 filmów z uroczystości ogólnouczelnianych, wykładów, prezentacji wydziałów i budynków uniwersyteckich, wydarzeń kulturalnych, o bohaterach cyklu „Twarze UJ” oraz z wydarzeń promocyjnych.

Dział Promocji i Informacji koordynował także treści profilu UJ w portalu społecznościowym **Google+**.

#### Oficjalne strony Uniwersytetu Jagiellońskiego (polska, angielska, chińska i rosyjska)

Od 1 stycznia do 31 sierpnia opracowano i opublikowano wiadomości dotyczące UJ w wielorakich aspektach dokumentujących wydarzenia i życie na UJ – wizyty, uroczystości, wydarzenia kulturalne, sportowe, studenckie, wiadomości o zdobytych przez studentów oraz pracowników UJ wyróżnieniach, nagrodach i tytułach, a także innych osiągnięciach UJ. Dodatkowo zajmowano się również rozbudową stałych części strony oraz promocją nowych kierunków.

	Polska strona <a href="http://www.uj.edu.pl">www.uj.edu.pl</a>	Angielska strona <a href="http://www.en.uj.edu.pl">www.en.uj.edu.pl</a>	Rosyjska strona <a href="http://www.ru.uj.edu.pl">www.ru.uj.edu.pl</a>	Chińska strona <a href="http://www.cn.uj.edu.pl">www.cn.uj.edu.pl</a>
<b>Liczba wizyt</b>	924 335	89 210	18 890	2 292
<b>Liczba unikalnych użytkowników</b>	415 624	66 455	14 206	1 986
<b>Liczba odsłon</b>	2 632 886	294 588	62 119	4 768
<b>Dane demograficzne</b>	Polska, Ukraina, Niemcy, Stany Zjednoczone	Polska, Stany Zjednoczone, Niemcy, Włochy	Ukraina, Białoruś, Rosja, Polska	Polska, Chiny, Stany Zjednoczone, Tajwan

W styczniu 2016 opublikowano wyniki konkursu „Web of Universities” – Uniwersytet Jagielloński okazał się najbardziej widoczną w Internecie polską szkołą wyższą. W zestawieniu uwzględniono blisko 12 tys. szkół wyższych z całego świata, w tym ponad 420 uczelni krajowych.

W ramach współpracy z jednostkami organizacyjnymi UJ powstał Komitet Redakcyjny na UJ, mający na celu usprawnienie przepływu informacji i koordynację polityki informacyjnej na UJ.

Opracowano również Glosariusz UJ, który w założeniu ma być kompletnym zbiorem oficjalnych anglojęzycznych tłumaczeń nazw jednostek organizacyjnych Uczelni mającym ułatwić komunikację związaną z organizacją wydarzeń czy korespondencją międzynarodową.

W ramach obligatoryjnych działań na stronie BIP UJ zamieszczono m.in.: uchwały Senatu UJ, regulamin organizacyjny UJ, regulamin studiów, oferty pracy (458 ofert pracy do końca sierpnia 2016 roku), zaktualizowano dane kontaktowe i osobowe zgłaszane przez jednostki UJ.

Ponadto zrealizowano wiele projektów promocyjnych, których głównym narzędziem był Internet, m.in.:

- kampania promocyjna wspierająca rekrutację pt. *Twarze UJ*,
- nowy cykl popularyzatorski *Sławni Absolwenci UJ*,
- kontynuacja cyklu popularyzatorskiego *UJ z innej perspektywy*,
- kontynuacja publikacji artykułów z cyklu *Alfabet uniwersytecki*,
- realizacja współpracy z wybranymi portalami edukacyjnymi,
- w obszarze promocji *on-line* stworzono koncepcyjnie i organizacyjnie aplikację mobilną dla studentów (1 etap),
- zrealizowano filmy promocyjne dla Wydziałów: Lekarskiego, Matematyki i Informatyki, Studiów Międzynarodowych i Politycznych, Polonistyki, Biochemii, Biofizyki i Biotechnologii.

Działania promocyjne odbywały się również poprzez kontakty bezpośrednie w ramach m.in.: targów edukacyjnych w kilkunastu miastach w Polsce, współorganizację wraz z Fundacją Edukacyjną Perspektywy *Krakowskiego Salonu Maturzystów*, organizację *Dnia Otwartego Uniwersytetu Jagiellońskiego*, w którym uczestniczyło ponad 3 500 maturzystów, kontynuację projektów *Uniwersytet bliżej Was*, *Małopolska Noc Naukowców*, *Festiwal Nauki* oraz *Wykład dla Studentów I Roku*.

Zrealizowano szereg działań promocyjnych we współpracy z jednostkami organizacyjnymi UJ m.in.: *Dotknij Kultury*, *Bieg o Puchar Dziekana Wydziału Farmaceutycznego*, *Dyktando Krakowskie*, *Test Coopera*, *Konkurs Wiedzy o UJ*, *Noc Biologów*, *Tydzień Mózgu*, *Charytatywna Święta Wojna UJ vs. AGH*, *Salony All in UJ*, *Jagiellońskie Wieczory Filmowe*.

UJ angażował się we współorganizację projektów o dużym, społecznym i branżowym zasięgu, realizowanych przez partnerów zewnętrznych. Najważniejsze z nich to: *Mediatory* – gala finałowa 10 plebiscytu na najlepszych dziennikarzy i osobowości mediów w Polsce, *V Bieg Charytatywny Tesco*, z którego dochód przeznaczony był na zakup robota rehabilitacyjnego dla Uniwersyteckiego Szpitala Dziecięcego w Prokocimiu, *Mądra Książka Roku* – konkurs na najlepszą książkę popularnonaukową roku, organizowany wspólnie z Fundacją Euklidesa, *II Ogólnopolska Konferencja Paliatywna* – organizowana z Hospicjum im. Św. Łazarza w Krakowie.

Nie bez znaczenia były działania promocyjne dedykowane najmłodszym odbiorcom, w tym m.in. *Rektorski Dzień Dziecka na Uniwersytecie Jagiellońskim* organizowany we współpracy z Uniwersytetem Dzieci, Collegium Maius i Collegium Medicum oraz *Rektorski Dzień Dziecka dla wychowanków Domu Dziecka w Krakowie* – spotkanie z Rektorem UJ, zwiedzanie Collegium Maius i Ogrodu Botanicznego, przekazanie prezentów z okazji Dnia Dziecka dla małych pacjentów z Uniwersyteckiego Szpitala Dziecięcego w Prokocimiu.

W obszarze promocji zagranicznej w ramach działań prowadzonych przez Dział Promocji i Informacji Uniwersytet Jagielloński reprezentowany był m.in. na targach zagranicznych oraz misjach edukacyjnych na Białorusi, Gruzji, Ukrainie, w Portugalii, Kazachstanie, Uzbekistanie. Zorganizowano prezentacje dla potencjalnych kandydatów-cudzoziemców na studia, w których uczestniczyło ok. 500 osób. Standardowo kontynuowana była współpraca z MNiSW oraz Fundacją Perspektywy w ramach Study in Poland. Oprócz imprez targowych promocja prowadzona była również na portalach edukacyjnych i w mediach społecznościowych (założono profil na ukraińskim *VKontakt*). Opracowano nowe materiały promocyjne z ofertą edukacyjną UJ na rynek zagraniczny (w języku angielskim, rosyjskim, portugalskim).

W obszarze promocji nauki kontynuowano i rozwijano stronę internetową [www.nauka.uj.edu.pl](http://www.nauka.uj.edu.pl). Kontynuowano rozwijanie profilu *Cafe Nauka*, będącego istotnym uzupełnieniem działań związanych z promocją nauki, kontynuowano projekt *Szkoła Promocji Nauki*, zorganizowano warsztaty *on-line* z zakresu prawa autorskiego w nauce.

W ramach pozostałych działań promocyjnych – rozpatrzono ok. 250 wniosków o Patronat Honorowy Rektora UJ. Ponadto rozwinięto działania w obszarze promocji winnicy uniwersyteckiej – po raz pierwszy zorganizo-

wano dni otwarte winnicy. W związku z wydarzeniem, jakim były Światowe Dni Młodzieży, realizowane były działania promocyjne w formie stoiska promocyjnego przed budynkiem Collegium Novum, zrealizowano film promocyjny, reklamy zewnętrzne oraz stronę internetową dedykowaną uczestnikom ŚDM.

W ramach uroczystości ogólnouczelnianych, wzorem lat ubiegłych, zorganizowano Święto UJ – 12 maja, Inaugurację Roku Akademickiego – 1 października, Inaugurację Roku Akademickiego na kierunku weterynaria, Święto Edukacji Narodowej – 14 października, Akademicki Dzień Pamięci – 6 listopada, tradycyjne Opłatki Akademickie, Koncert Noworoczny, uroczystość pożegnania profesorów odchodzących na emeryturę, uroczystość przywitania nowych pracowników, uroczystość przekazania obowiązków i uprawnień władz rektorskich i dziekańskich, nadania tytułu doktora *honoris causa*, odznaczeń medalem *Plus ratio quam vis*, przeprowadzono promocje habilitacyjne i doktorskie.

Ponadto w roku 2016 zorganizowano 15 dużych międzynarodowych konferencji, wsparto organizacyjnie ok. 10 mniejszych seminariów i warsztatów. Łącznie obsłużono ponad 3 500 uczestników konferencji.

<http://www.promocja.uj.edu.pl/>

### 11.3.6. Redakcja miesięcznika Uniwersytetu Jagiellońskiego „Alma Mater”

1. Opracowanie koncepcji, przygotowanie do druku oraz wydanie 6 numerów miesięcznika Uniwersytetu Jagiellońskiego „Alma Mater” (w tym jednego specjalnego, dotyczącego Sonderaktion Krakau) o łącznym nakładzie 21 tysięcy egzemplarzy.
2. Współpraca przy przygotowywaniu tomu *Z naukowcami o nauce*, wydanego przez Dział Promocji i Informacji.
3. Obsługa medialna i fotograficzna uniwersyteckich wydarzeń.
4. Prowadzenie fotograficznego archiwum, służącego wszystkim jednostkom organizacyjnym UJ.
5. Prowadzenie strony internetowej „Alma Mater”.
6. Prowadzenie Klubu Czytelnika „Alma Mater” i dystrybucja pisma do różnych jednostek naukowych i kulturalnych w kraju i za granicą.
7. Wydanie kalendarza „Alma Mater” na rok 2017.

<http://www.almamater.uj.edu.pl/>

## 11.4. Inne

### 11.4.1. Centrum Transferu Technologii CITTRU

#### Główne zadania CTT CITTRU

- identyfikacja i ocena potencjału rynkowego innowacyjnych projektów UJ,
- dobór optymalnego sposobu komercjalizacji,
- ochrona prawna wyników badań, w tym w szczególności ochrona patentowa,
- marketing wynalazków UJ oraz komercyjnej oferty badawczej uczelni: targi, spotkania branżowe, budowanie sieci kontaktów z biznesem,
- negocjowanie umów komercjalizacji i nadzór nad ich realizacją,
- koordynacja realizacji komercyjnych usług badawczych (badań zleconych),
- wsparcie szeroko pojętej przedsiębiorczości akademickiej m.in. poprzez działania funkcjonującego w ramach struktury CTT CITTRU – Akademickiego Inkubatora Przedsiębiorczości UJ.

#### Zgłoszenia patentowe Uniwersytetu Jagiellońskiego

W 2016 roku CTT CITTRU koordynowało przygotowanie 15 nowych polskich zgłoszeń patentowych, rozpoczynających procedurę ochrony prawnej dla innowacyjnych rozwiązań opracowanych przez naukowców Uniwersytetu Jagiellońskiego. Zgłoszenia dotyczyły wynalazków opracowanych w 6 uniwersyteckich jednostkach.

#### Zgłoszenia patentowe polskie – jednostki organizacyjne UJ

Wydział Biochemii, Biofizyki i Biotechnologii	2*
Wydział Chemii	4*
Wydział Fizyki, Astronomii i Informatyki Stosowanej	5
Wydział Farmaceutyczny	2
Wydział Lekarski	1
Małopolskie Centrum Biotechnologii	3*

\* w tym zgłoszenia wspólne dla dwóch jednostek UJ

Dla 43 wynalazków w 2016 roku rozpoczęto również procedurę międzynarodowej ochrony prawnej, która daje szansę zaistnienia pomysłom uniwersyteckim na rynkach światowych, w tym m.in.: Unii Europejskiej,

Rosji, Chin, Japonii, Korei, Indii, Brazylii, Meksyku, USA, Kanady, Australii. Na ścieżkę międzynarodowej ochrony patentowej weszły rozwiązania opracowane przez pracowników 5 wydziałów UJ.

#### **Zgłoszenia patentowe międzynarodowe – jednostki organizacyjne UJ**

Wydział Biochemii, Biofizyki i Biotechnologii	4
Wydział Chemii	12*
Wydział Fizyki, Astronomii i Informatyki Stosowanej	13
Wydział Farmaceutyczny	13
Wydział Lekarski	3*

\* w tym zgłoszenia wspólne dla dwóch jednostek UJ

Tak znacząca liczba, szczególnie w zakresie zgłoszeń międzynarodowych, spowodowała, iż zgodnie z danymi Europejskiego Urzędu Patentowego (EPO), Uniwersytet Jagielloński był w 2016 roku najaktywniejszym polskim wnioskodawcą w EPO (zarówno wśród uczelni jak i przedsiębiorstw).

Efektom pracy CTT CITTRU w 2016 roku są 22 podpisane umowy związane z komercjalizacją 22 wynalazków lub innych rozwiązań opracowanych przez zespoły naukowe Uniwersytetu Jagiellońskiego. Zdecydowana większość dotyczyła rozwiązań z dziedzin „nauk o życiu” (life science). Jedenaście to komercjalizacja bezpośrednia, o której mówi ustawa – Prawo o szkolnictwie wyższym. Promesy i umowy typu Material Transfer Agreement to umowy ‘pre-komercjalizacyjne’. Ponadto w modelu open access udostępniono 3 programy będące efektem prac badawczo-rozwojowych: SATORI, PCM.doc i NIEDOJDA – udostępniane na [www.sciencemarket.pl](http://www.sciencemarket.pl). Liczba komercjalizacji nie obejmuje 39 badań zleconych, w których przekazane zostały prawa autorskie do wyników zamawiającym i tym samym stanowiły one komercjalizację.

#### **Komercjalizacje Uniwersytetu Jagiellońskiego w 2016 roku**

licencja niewyłączna	4
licencja wyłączna	3
licencja otwarta (open access)	3
promesa	3
sprzedaż	1
MTA	8

W 2016 roku odnotowano wzrost liczby badań zleconych (komercyjnej działalności usługowej KDU) realizowanych przez zespoły naukowe Uniwersytetu Jagiellońskiego, na zlecenie podmiotów zewnętrznych. CTT CITTRU koordynowało łącznie realizację 84 usług o wartości ponad 4 mln zł, przy czym w 2016 roku zakontraktowano 75 nowych usług o wartości ok. 3,4 mln zł, dla 76 zleceń wystawiono faktury o wartości 2 552 619,14 zł co stanowi przychód z tytułu świadczenia przez UJ komercyjnej działalności usługowej w 2016 roku (dane te nie uwzględniają przychodów wygenerowanych przez wydziały na podstawie udostępniania infrastruktury zgodnie ze standardowym cennikiem usług).

W 2016 roku działania CTT CITTRU zaowocowały pozyskaniem na rzecz Uniwersytetu Jagiellońskiego pięciu nagród i wyróżnień. Thomson Reuters, wiodąca światowa agencja analityczna, w opublikowanym 14 czerwca 2016 r. rankingu 100 najbardziej innowacyjnych uczelni europejskich, na tzw. liście REUTERS TOP 100 umieściła Uniwersytet Jagielloński. Wśród najbardziej innowacyjnych znalazł się Uniwersytet Jagielloński nie tylko jako jedyna uczelnia polska, ale również jako jedyna uczelnia z Europy Środkowej i Wschodniej!

#### **Akademicki Inkubator Przedsiębiorczości AIP UJ**

W 2016 roku Akademicki Inkubator Przedsiębiorczości Uniwersytetu Jagiellońskiego (AIP UJ), działający w ramach CTT CITTRU, zorganizował 261 spotkań indywidualnych dotyczących m.in. programu preinkubacji i inkubacji w AIP UJ, coworkingu oraz zasad zakładania i prowadzenia własnej firmy: finanse, biznesplan, marketing, własność intelektualna – aktywa firmy. Ponadto zorganizował 23 szkolenia, 9 warsztatów i konferencję. AIP UJ wspierał 15 nowych startupów.

<http://www.cittru.uj.edu.pl/>

#### **11.4.2. Centrum Rozwoju Systemów Zintegrowanych UJ**

##### **Zadania zrealizowane w roku sprawozdawczym**

Ze względu na konieczność nieustannego dostosowywania systemów do zmieniających się przepisów wewnętrznych i zewnętrznych, optymalizacji procedur, wprowadzania ulepszeń i usprawnień pozwalających użytkownikom na łatwiejszą pracę, a Władzom Uczelni na sprawniejsze i bardziej efektywne zarządzanie Uniwersytetem, wprowadzono w systemach wiele zmian, m.in.:

#### **SAP BASIS:**

- Uporządkowanie reguł na nowym firewall'u,
- Stworzenie własnego systemu „Helpdesk” na potrzeby realizacji umowy SAP-UJ/2016,
- Udział w przygotowaniu pliku audytu systemu FK (SAP) dla Ministerstwa Finansów,
- Przygotowanie do migracji systemów produkcyjnych na nowy sprzęt. Zakup serwerów dla wszystkich systemów produkcyjnych SAP (w związku z upgrade'em),
- Przebudowa uprawnień modułu Zakupy,
- Rozbudowa uprawnień do modułu Nieruchomości,
- Rekonfiguracja połączeń sieciowych pomiędzy USOS i USOSweb (wielominowanie powtarzających się problemów z komunikacją),
- Rekonfiguracja połączeń pomiędzy USOS i ERK, SAP i bankami,
- Przygotowanie nowej konfiguracji wysyłania maili z USOSweb, eliminującej wszelkie błędy występujące w tej usłudze.

#### **SAP FI:**

- Przygotowanie rozwiązania dotyczącego generowania oraz wysyłania plików xml Jednolitego Pliku Kontrolnego,
- Wprowadzenie funkcjonalności dotyczącej zmiany miejsca użytkownika oraz likwidacji środków trwałych,
- Rozpoczęcie pilotażu podróży służbowych na pięciu wydziałach i w administracji centralnej,
- Wprowadzenie walidacji źródeł finansowania oraz należnej liczby świadczeń ryczałtowych dla wniosków o podróż służbową w Portalu Informacyjnym,
- Dostosowanie aplikacji dla wniosków o podróż służbową do zmieniających się reguł rozliczania wyjazdów,
- Przygotowanie aplikacji dla wniosków o podróż do obsługi podpisów cyfrowych,
- Rozszerzenie zakresu obiektów obsługiwanych poprzez moduł PM o budynki zarządzane przez Dział Administrowania Nieruchomościami,
- Przygotowanie i wdrożenie funkcjonalności automatycznej aktualizacji danych dotyczących uprawnień na poziomie stanowisk finansowych,

- Przygotowanie rozwiązania umożliwiającego szczegółową ewidencję postępowań o udzielenie zamówienia publicznego,
- Wprowadzenie walidacji dotyczącej sprawdzania możliwości księgowania dokumentu listy płac na źródle finansowania.

#### **SAP HR:**

- Elektroniczne wnioski premiowe „WF premii” – start produktywny w formie pilotażu, następnie uruchomienie we wszystkich pionach UJ i UJ CM,
- Utworzenie dwóch nowych aplikacji do zarządzania danymi z zakresu konferencji i nagród dotyczących POL-on,
- Rozszerzenie mechanizmu automatycznego generowania formularzy ocen o kolejne dane z systemu SAP (m.in. granty), dostosowanie mechanizmów SAP do nowych wytycznych z zakresu publikacji. Wsparcie masowego generowania formularzy ocen,
- Konfiguracja płacowo-księgową, przekazy pocztowe dotyczące składników socjalnych dla emerytów,
- Tabela dekretacji dla trzynastki i urlopów – wdrożenie rozwiązania na systemie produkcyjnym,
- Prace nad przeniesieniem kluczowego raportu listy płac do nowego środowiska raportowego Easy Reporter (ER),
- Prace nad elektronicznymi wnioskami (WF) o dodatkowe składniki wynagrodzenia – dostosowanie do nowych wytycznych,
- Przygotowanie raportu wspierającego do sprawozdania „Plan rzeczowo-finansowy – Dział IV” w ER,
- Dostosowania płacowe dotyczące redukcji składników,
- Utworzenie nowego składnika wraz ze specjalną obsługą – wynagrodzenie dodatkowe nieredukowalne,
- Rozszerzenie kluczowego raportu statystycznego dotyczące zatrudnienia o dane kadrowe,
- Raport wspomagający – pracownicy zakwalifikowani do wypłaty trzynastki w ER,
- Raport przekrojowy dotyczący składników wynagrodzenia w ER,
- Pensum – korekty mechanizmu wgrywania danych interfejsem, automatyzacja procesu,
- Rozszerzenie raportu wspierającego zarządzanie liczbą N na wydziałach o możliwość obsługi przez inne jednostki niż wydziały.

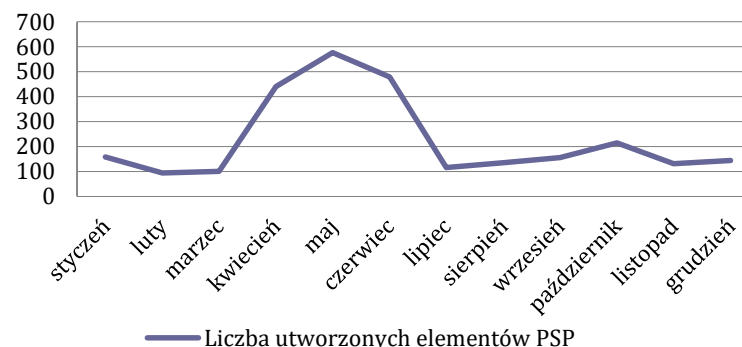


## USOS:

- Aktualizacje USOS oraz aplikacji powiązanych (USOSweb, USOS API, BIRT) zgodnie z kolejnymi dystrybucjami MUCI (od wersji 6.1.1 do 6.1.2, 6.2.0, 6.2.1) łącznie ze zmianą struktury bazy danych oraz nanoszeniem zmian lokalnych,
- Modyfikacje lokalne systemu zgodnie z zarządzeniami Rektora, uchwałami Senatu oraz innymi wymaganiami jednostek (wzory dokumentów, umów, zaświadczeń),
- Optymalizacja techniczna oraz usprawnienie użytkowe procedury immatrykulacji. Wdrożenie bieżącego monitorowania i reagowania na problemy w trakcie procesu immatrykulacji w jednostkach,
- Wdrożenie nowego modułu przyznawania stypendiów w systemie USOS, oprogramowanie i wdrożenie nowego wniosku o stypendium ministra, wdrożenie nowej integracji z Fundacją Studentów i Absolwentów Uniwersytetu Jagiellońskiego „Bratniak”,
- Wdrożenie modułu Biura Współpracy z Zagranicą, służącego do obsługi wyjazdów i przyjazdów studenckich. Wdrożenie internetowego systemu rekrutacji obcokrajowców (IRK-BWZ),
- Aktualizacja systemu Archiwum Prac Dyplomowych (APD) do wersji 6.2.0. Uruchomienie Ogólnouniwersyteckiego Systemu Antyplagiatowego (OSA) zintegrowanego z systemem APD,
- Zaprojektowanie architektury aplikacji webowych na nowym klastrze w chmurze lokalnej (UCS). Przygotowanie środowiska (systemy operacyjne, usługi, serwery pośredniczące) do instalacji aplikacji webowych. Uruchomienie następujących aplikacji na nowej infrastrukturze: APD, OSA, IRK-BWZ,
- Zaprojektowanie i wykonanie kompleksowego monitoringu usług działających na nowym klastrze UCS,
- Modyfikacje w module naliczania płatności, zgodnie z ustaleniami z Działem Finansowym, w celu poprawnego księgowania opłat rozłożonych w czasie,
- Współpraca z Biurem Analiz Instytucjonalnych i Raportowania w zakresie organizacji procedur wspierających poprawne wprowadzanie danych koniecznych dla eksportów do systemu POL-on,
- Modyfikacje i ulepszenia interfejsów z systemami SAP/FI-CA.

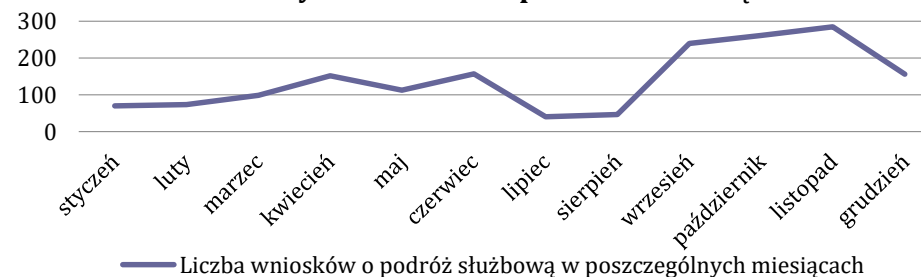
## Kilka statystyk z zakresu działalności Centrum Rozwoju Systemów Zintegrowanych UJ

### Liczba elementów PSP utworzonych w poszczególnych miesiącach



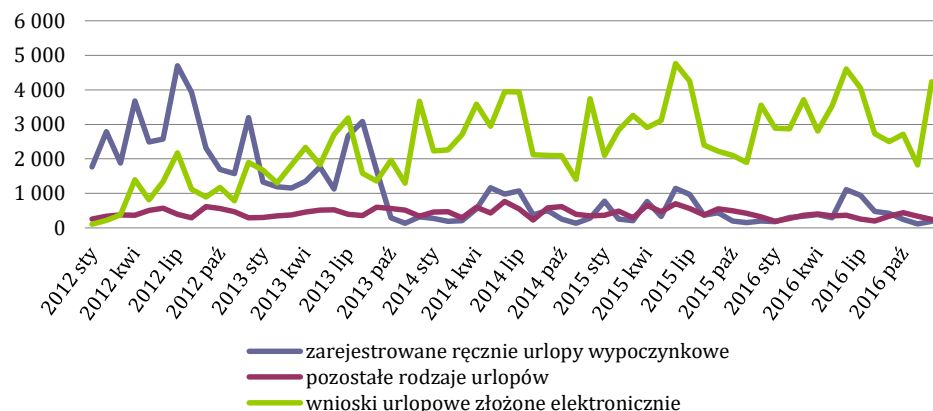
Wykres przedstawia liczbę wprowadzonych elementów PSP w poszczególnych okresach, co przekłada się na liczbę otwartych projektów realizowanych na uczelni. W miesiącach kwiecień-czerwiec liczba otwieranych projektów jest największa.

### Liczba elektronicznych wniosków o podróż służbową w 2016 roku



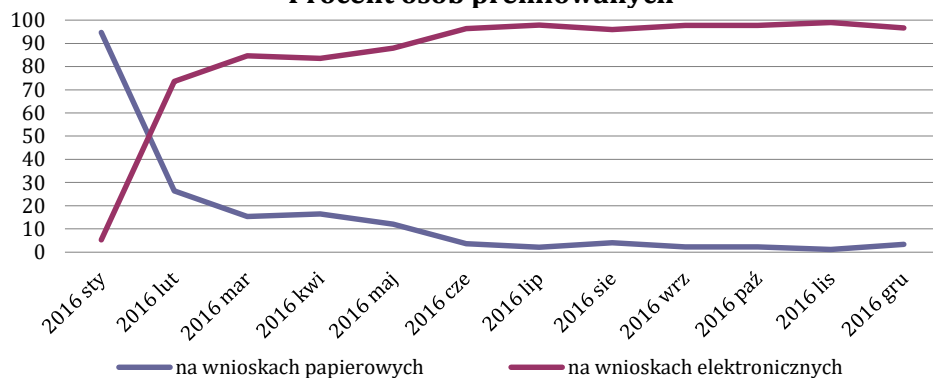
Na początku 2016 roku, w pilotażu modułu SAP TV brała udział jedynie administracja centralna UJ. W lutym do pilotażu dołączył Wydział Zarządzania i Komunikacji Społecznej. W połowie roku dołączono administrację centralną CM. Wzrost liczby wprowadzonych w miesiącu wrześniu elektronicznych wniosków o podróż służbową wynika z dołączenia do pilotażu trzech kolejnych wydziałów: Wydziału Prawa i Administracji, Wydziału Polonistyki oraz Wydziału Biochemii, Biofizyki i Biotechnologii. W grudniu dołączył Wydział Matematyki i Informatyki.

### Liczba zarejestrowanych wniosków o urlop w latach 2012-2016



Wykres przedstawia liczbę miesięcznie zarejestrowanych urlopów (wypoczynkowych i pozostałych) w latach 2012-2016. Zaobserwować można rosnące znaczenie elektronicznego obiegu wniosków urlopowych, wypierającego tradycyjną papierową formę.

### Procent osób premiowanych



Wykres przedstawia procent osób, którym przyznano premie na podstawie wniosków papierowych oraz elektronicznych w poszczególnych miesiącach. Zaobserwować można postęp pilotażu elektronicznych wniosków w lutym – włączono wtedy jednostki administracji ogólnouczelnianej, a w następnych miesiącach kolejne wydziały.

<https://www.sapiens.uj.edu.pl/>

### 11.4.3. Muzeum Farmacji

#### Wystawa stała

Ekspozyty obrazują historię aptekarstwa od wieków średnich po czasy współczesne. Odtworzone zostało wewnątrz XVIII-wiecznej apteki, dawne laboratorium apteczne, piwnica z beczkami i butelkami na wina lecznicze oraz strych. Są tu także meble pochodzące z dawnych aptek klasztornych, i późniejsze – na przykład empierowe czy neobarokowe.

**Frekwencja:** 9 733 osoby

#### Działalność dydaktyczno-naukowa

- Wykłady z historii farmacji, historii medycyny i farmacji, prowadzenie prac magisterskich dla studentów i doktorantów Wydziału Farmaceutycznego,
- Organizacja egzaminów doktorskich z historii farmacji,
- Recenzowanie prac doktorskich.

**Publikacje:** 22 artykuły

#### Czynny udział w sympozjach i konferencjach

- Sympozja i konferencje krajowe: 2

#### Działalność popularyzatorska

- Udział w imprezie „Noc Muzeów w Krakowie” zorganizowanej z 13 na 14 maja 2016 r.,
- Udział w imprezie „Dzień otwartych drzwi muzeów krakowskich” 20 listopada 2016 r.,
- Współorganizowanie wraz z Grupą Artystyczno Reklamową Crazy Guides, tzw. „Gry miejskiej”,
- Współorganizowanie wraz z Instytutem Dziedzictwa warsztatów florystycznych, artystycznych i zielarskich w ramach projektu „Cudowna Moc Bukietów”.

#### Inne

- Jubileusz 70-lecia Muzeum Farmacji

<http://www.muzeumfarmacji.pl/>

## 12. SPRAWY SOCJALNE\*

### 12.1. Zakładowy fundusz świadczeń socjalnych

Działalność socjalna w Uniwersytecie Jagiellońskim prowadzona jest przez dwie jednostki: Dział Socjalny i Dział Spraw Osobowych Collegium Medicum, a finansowana z zakładowego funduszu świadczeń socjalnych.

W 2016 roku odpisy na zakładowy fundusz świadczeń socjalnych wynosiły odpowiednio:

	<b>Uniwersytet Jagielloński</b>	<b>Collegium Medicum</b>
Odpis na pracowników	14 920 231 zł	5 471 444 zł
Odpis na emerytów i rencistów	1 773 594 zł	1 012 069 zł
Pozostałe zwiększenia	<u>121 969 zł</u>	<u>18 027 zł</u>
<b>RAZEM</b>	<b>16 815 794 zł</b>	<b>6 501 540 zł</b>

Zakładowy fundusz świadczeń socjalnych powiększa się o kwotę spłat pożyczek mieszkaniowych. Pożyczki są oprocentowane 3% w stosunku rocznym w UJ i 3,5% w stosunku rocznym w CM.

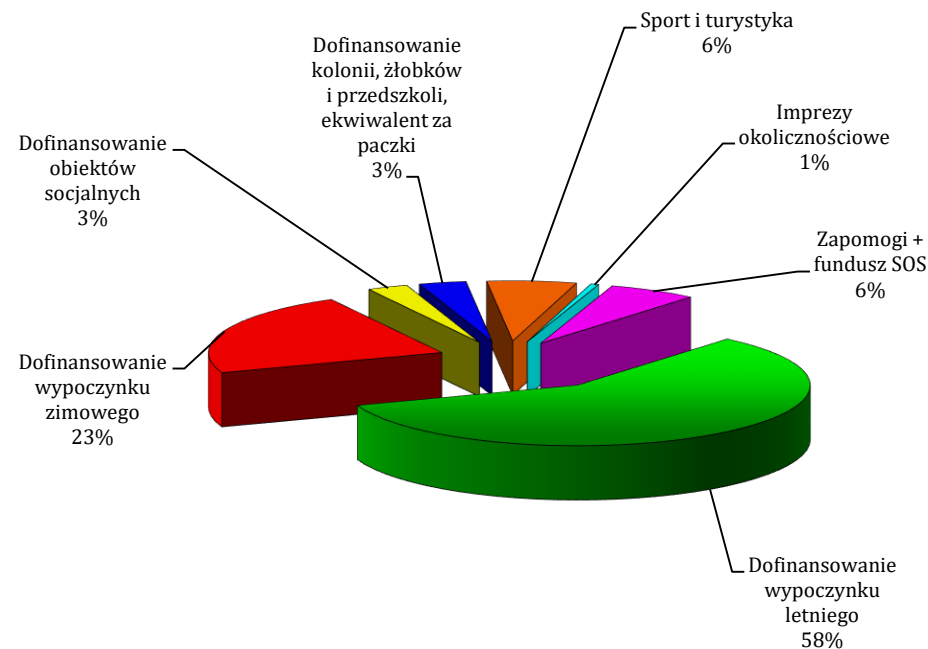
Kwota spłat pożyczek mieszkaniowych wyniosła w 2016 roku:

w UJ	- <b>6 852 484 zł</b>
w UJ CM	- <b>879 794 zł</b>

Odsetki od udzielonych pożyczek wyniosły w 2016 roku:

w UJ	- <b>425 728 zł</b>
w UJ CM	- <b>35 017 zł</b>

### 12.2. Realizacja zakładowego funduszu świadczeń socjalnych



<http://www.ds.uj.edu.pl/>

\* Tekst przygotowany przez Dział Socjalny

## 13. ZESPOŁY ARTYSTYCZNE

### 13.1. Chór Akademicki Uniwersytetu Jagiellońskiego Camerata Jagellonica

Głównym zadaniem Chóru Akademickiego Uniwersytetu Jagiellońskiego Camerata Jagellonica w 2016 roku było uświetnienie i zapewnienie oprawy muzycznej najważniejszych uroczystości uniwersyteckich. Podczas licznych koncertów miały także okazję zaprezentować się publiczności współtworzące go zespoły jednorodne: Krakowski Chór Akademicki UJ (chór męski), działający od 1878 roku najstarszy chór akademicki w Polsce oraz Żeński Chór Akademicki Uniwersytetu Jagiellońskiego.

Głównym wydarzeniem artystycznym 2016 roku był Koncert Jubileuszowy z okazji 10-lecia działalności Chóru Akademickiego UJ Camerata Jagellonica i Żeńskiego Chóru Akademickiego UJ, który odbył się 30 października 2016 roku w Sali Filharmonii Krakowskiej.

Ogółem w 2016 roku Chóry Akademickie UJ wzięły udział w 30 uroczystościach i 13 koncertach w kraju i za granicą. Ponadto, Chór Camerata Jagellonica zdobył „Złotą Strunę” i zajął drugie miejsce w Ogólnopolskim Konkursie Chórów, który odbył się w dniach 9-10 kwietnia 2016 roku na Zamku Królewskim w Niepołomicach, a także wydał płytę „Wspomnienia z koncertów – vol. 1”.

Skład koncertowy Chóru Akademickiego UJ Camerata Jagellonica kształtował się w granicach 50-60 osób. W 2016 roku przyjętych zostało na okres próbny 23 nowych chórzystek i chórzystów (na przesłuchania zgłosiło się 58 osób). Około 70% spośród nich pozostało w chórze i aktywnie uczestniczy w jego pracach.

<http://www.chor.uj.edu.pl/>



Chór Akademicki UJ Camerata Jagellonica po występie w XVIII Ogólnopolskim Konkursie Chórów „O Złotą Strunę” na Zamku Królewskim w Niepołomicach, 9 kwietnia 2016 r. – fot. Paweł Trystuła

### 13.2. Zespół Pieśni i Tańca Uniwersytetu Jagiellońskiego „Słowianki”

Stan osobowy Zespołu Pieśni i Tańca Uniwersytetu Jagiellońskiego „Słowianki” na 31.12.2016 r. wynosił: 42 członków baletu, 33 członków chóru i 16 członków kapeli, co daje razem 91 wykonawców. Na okres próbny przyjęliśmy 15 osób do baletu, 14 osób do chóru i 5 osób do kapeli. Tym samym na dzień 31.12.2016 r. w sekcjach baletu, chóru i kapeli Zespołu Pieśni i Tańca Uniwersytetu Jagiellońskiego „Słowianki” działało ogółem 125 osób.

Ogółem w 2016 roku Zespół Pieśni i Tańca Uniwersytetu Jagiellońskiego „Słowianki” odbył 53 występy w kraju (w Krakowie, Bielsku-Białej, Myślenicach, Puławach, Wieliszewie, Józefowie, Warszawie, Wilanowie, Wieliczce, Wronkach, Olsztynie, Płocku, Gdańsku, Dobczycach i Malborku).

W dniach 7-12 lipca 2016 r. Zespół Pieśni i Tańca Uniwersytetu Jagiellońskiego „Słowianki” wziął udział w 52. Międzynarodowym Festiwalu Folklorystycznym „Chateau – Gombert” w Marsylii we Francji, dając w sumie 15 występów.

Na bieżąco utrzymywany jest szeroki repertuar koncertowy, tak w zakresie programu polskiego (ok. 120 minut), jak i wschodnio i południowosłowiańskiego (ok. 100 minut) oraz program kolęd (ok. 50 minut).

<http://www.slowianki.uj.edu.pl/>



Koncert z okazji Inauguracji Roku Akademickiego w dniu 1 października 2016 r. – fot. Jerzy Sawicz