

SPRAWOZDANIE ROCZNE REKTORA UNIWERSYTETU JAGIELLOŃSKIEGO ZA ROK 2015

**Przygotowano na podstawie materiałów
dostarczonych przez jednostki organizacyjne UJ
Stan na 31 grudnia 2015 r.**

Kraków 2016

Spis treści

WPROWADZENIE	3
1. WŁADZE REKTORSKIE I DZIEKAŃSKIE UNIwersYTETU JagIELLOŃSKIEGO:	
KADENCJA 2012-2016 (stan na 31 grudnia 2015 r.)	4
2. DZIAŁALNOŚĆ SENATU UNIwersYTETU JagIELLOŃSKIEGO	7
2.1. Skład Senatu Uniwersytetu Jagiellońskiego (stan na 31 grudnia 2015 r.).....	7
2.2. Godności honorowe	10
3. SPRAWY ORGANIZACYJNE	11
3.1. Podstawowe jednostki organizacyjne (stan na 31 grudnia 2015 r.).....	11
3.2. Pozostałe jednostki organizacyjne (stan na 31 grudnia 2015 r.).....	12
4. REKRUTACJA NA STUDIA	13
4.1. Rekrutacja na studia w 2015 roku – ogólne dane	13
4.2. Innowacje w rekrutacji.....	14
4.3. Podsumowanie naboru w roku akademickim 2015/2016 w liczbach	15
5. STUDIA I STUDENCI	18
5.1. Kierunki studiów	18
5.2. Liczba studentów i absolwentów	18
5.3. Świadczenia pomocy materialnej dla studentów i doktorantów.....	21
5.4. Studia doktoranckie	22
5.5. Własne Fundusze Stypendialne UJ.....	23
5.6. Kształcenie podyplomowe – studia podyplomowe oraz kursy dokształcające	24
5.7. Akredytacja	27
5.8. Jakość kształcenia	30
5.9. Inne sprawy studenckie	34
6. PRACOWNICY	38
6.1. Zatrudnienie i wynagrodzenie pracowników	38
6.2. Odznaczenia i nagrody	49
6.3. Rozwój naukowy	51
6.4. Nominacje, awanse i konkursy.....	54
6.5. Sprawy dyscyplinarne wobec nauczycieli akademickich.....	56
6.6. Regulacja płac.....	57
7. BADANIA NAUKOWE	59
7.1. Krajowe Naukowe Ośrodki Wiodące	59
7.2. Finansowanie badań naukowych, dydaktyki, inwestycji oraz innych projektów w ramach krajowych i międzynarodowych programów	59
7.3. Publikacje naukowe pracowników Uniwersytetu Jagiellońskiego za 2015 r....	70
8. WSPÓŁPRACA MIĘDZYNARODOWA	71
8.1. Wyjazdy i przyjazdy pracowników i doktorantów.....	71
8.2. Porozumienia międzyuczelniane.....	73
8.3. Międzynarodowa wymiana studentów i doktorantów	75
9. FINANSE	82
9.1. Uniwersytet Jagielloński (bez Collegium Medicum).....	82
9.2. Collegium Medicum	90
10. INWESTYCJE I REMONTY	95
10.1. Inwestycje UJ	95
10.2. Inwestycje UJ CM	96

10.3. Remonty UJ i UJ CM	97
11. BIBLIOTEKI, WYDAWNICTWO	101
11.1. Działalność bibliotek Uniwersytetu Jagiellońskiego w 2015 roku	101
11.2. Wydawnictwo Uniwersytetu Jagiellońskiego	106
12. DZIAŁALNOŚĆ WYBRANYCH JEDNOSTEK ORGANIZACYJNYCH	107
12.1. Jednostki pozawydziałowe	107
12.1.1. Archiwum Uniwersytetu Jagiellońskiego	107
12.1.2. Centrum Zdalnego Nauczania	107
12.1.3. Jagielloński Uniwersytet Trzeciego Wieku	108
12.1.4. Jagiellońskie Centrum Rozwoju Leków	109
12.1.5. Małopolskie Centrum Biotechnologii.....	110
12.1.6. Muzeum Uniwersytetu Jagiellońskiego	111
12.1.7. Studium Pedagogiczne UJ	112
12.2. Jednostki międzywydziałowe	114
12.2.1. Centrum Badań Ilościowych nad Polityką	114
12.2.2. Centrum Promieniowania Synchrotronowego.....	114
12.2.3. Jagiellońskie Centrum Językowe	115
12.2.4. Centrum Językowe Uniwersytetu Jagiellońskiego – Collegium Medicum ..	118
12.2.5. Jagiellońskie Centrum Studiów Migracyjnych	119
12.2.6. Medyczne Centrum Kształcenia Podyplomowego UJ	119
12.2.7. Studium Wychowania Fizycznego i Sportu UJ	121
12.2.8. Studium Wychowania Fizycznego i Sportu CM	122
12.3. Jednostki administracji ogólnouczelnianej.....	122
12.3.1. Dział ds. Aparatury CM.....	122
12.3.2. Dział ds. Osób Niepełnosprawnych	123
12.3.3. Dział Infrastruktury Sieciowej	124
12.3.4. Dział Kliniczny CM	126
12.3.5. Dział Promocji i Informacji	127
12.3.6. Redakcja miesięcznika UJ „Alma Mater”	129
12.3.7. Sekcja Karier	130
12.4. Inne.....	130
12.4.1. Centrum Transferu Technologii CITTRU	130
12.4.2. Centrum Rozwoju Systemów Zintegrowanych	132
12.4.3. Muzeum Farmacji.....	134
13. SPRAWY SOCJALNE	135
13.1. Zakładowy fundusz świadczeń socjalnych.....	135
13.2. Realizacja zakładowego funduszu świadczeń socjalnych	135
14. ZESPOŁY ARTYSTYCZNE	136
14.1. Chór Akademicki Uniwersytetu Jagiellońskiego	
Camerata Jagellonica.....	136
14.2. Zespół Pieśni i Tańca Uniwersytetu Jagiellońskiego „Stowianki”	136

WPROWADZENIE

W 2015 roku przekazano społeczności akademickiej UJ kolejne nowe inwestycje. Ukończono budowę ośrodka synchrotronowego i oficjalnie otwarto Narodowe Centrum Promieniowania Synchrotronowego SOLARIS, jak również zakończono instalację synchrotronu SOLARIS – najnowocześniejszego i największego multidyscyplinarnego urządzenia badawczego w Polsce, a ze względu na znakomite parametry pozostającego w czołówce urządzeń tego typu na świecie. Nową siedzibę – Collegium Paderevianum II – zyskał Wydział Filologiczny. Collegium Paderevianum II stało się także siedzibą najnowocześniejszego w Polsce centrum wsparcia edukacyjnego – Działu ds. Osób Niepełnosprawnych UJ. Z myślą o najmłodszych dzieciach pracowników i studentów UJ otwarto żłobek „ŻACZUŚ”. Kontynuowano również prace przy kolejnych obiektach, tj. budynku Instytutu Nauk Geologicznych, Wydziału Chemii, Wydziału Prawa i Administracji oraz nowej siedziby Szpitala Uniwersyteckiego w Krakowie-Prokocimiu.



Collegium Paderevianum II – fot. Anna Wojnar

Sprawozdanie roczne Rektora UJ za 2015 rok sporządzone zostało według stanu na dzień 31 grudnia 2015 roku w analogiczny sposób i w takim samym układzie jak w latach ubiegłych – w oparciu o materiały przekazane przez wybrane jednostki organizacyjne Uczelni. Taki układ tekstu pozwala na śledzenie zmian w poszczególnych latach – w odniesieniu do pracowników i studentów, badań naukowych, współpracy z zagranicą oraz sytuacji finansowej Uczelni.

Podobnie jak w roku ubiegłym, również ten dokument jest przygotowany w wersji skróconej, co powinno ułatwić wyszukiwanie konkretnych informacji, a szczegóły znajdziecie Państwo na stronach internetowych poszczególnych jednostek organizacyjnych.



Narodowe Centrum Promieniowania Synchrotronowego SOLARIS – fot. Anna Wojnar

1. WŁADZE REKTORSKIE I DZIEKAŃSKIE UNIWERSYTETU JAGIELLOŃSKIEGO: KADENCJA 2012-2016 (stan na 31 grudnia 2015 r.)

Prof. dr hab. med. Wojciech NOWAK – Rektor UJ

Prof. dr hab. Maria FLIS¹ – Prorektor UJ ds. rozwoju

Prof. dr hab. Stanisław KISTRYN – Prorektor UJ ds. badań naukowych i funduszy strukturalnych

Prof. dr hab. n. med. Piotr LAIDLER² – Prorektor UJ ds. Collegium Medicum

Prof. dr hab. Andrzej MANIA³ – Prorektor UJ ds. dydaktyki

Prof. dr hab. Jacek POPIEL – Prorektor UJ ds. polityki kadrowej i finansowej

Dziekani i prodziekani:

Wydział Prawa i Administracji

dziekan: prof. dr hab. **Krystyna Chojnicka**⁴

prodziekani⁵:

- ds. studiów prawniczych: prof. dr hab. **Janina Błachut**
- ds. studiów administracyjnych: prof. dr hab. **Dorota Malec**
- ds. współpracy międzynarodowej: prof. dr hab. **Jerzy Pisuliński**

Wydział Filozoficzny

dziekan: prof. dr hab. **Jarosław Górniak**

prodziekani:

- ds. ogólnych: prof. dr hab. **Małgorzata Kossowska**
- ds. dydaktycznych: dr hab. **Jacek Nowak**

Wydział Historyczny

dziekan: prof. dr hab. **Jan Święch**

prodziekani⁶:

- ds. ogólnych: prof. dr hab. **Stanisław Sroka**
- ds. studenckich: dr hab. **Małgorzata Smorağ Różycka**

¹ Od 1.09.2016 r. funkcję tę pełni Pani prof. dr hab. Dorota Malec.

² Od 1.09.2016 r. funkcję tę pełni Pan prof. dr hab. med. Tomasz Grodzicki.

³ Od 1.09.2016 r. funkcję tę pełni Pan prof. dr hab. Armen Edigarian.

⁴ Od 1.09.2016 r. funkcję tę pełni Pan prof. dr hab. Jerzy Pisuliński.

⁵ Od 1.09.2016 r. funkcje te pełnią: Pan prof. dr hab. Bartosz Brożek – prodziekan ds. współpracy międzynarodowej; Pan dr hab. Piotr Dobosz – prodziekan ds. studiów administracyjnych oraz prawa własności intelektualnej i nowych mediów; Pani dr hab. Barbara Iwańska – prodziekan ds. studiów prawniczych.

⁶ Od 1.09.2016 r. funkcje te pełnią: Pani dr hab. Judyta Rodzińska-Nowak – prodziekan ds. studenckich; Pan prof. dr hab. Stanisław Sroka – prodziekan ds. ogólnych.

Wydział Filologiczny

dziekan: dr hab. **Elżbieta Górka**, prof. UJ

prodziekani:

- ds. badań naukowych i rozwoju: dr hab. **Dorota Szumska**
- ds. dydaktyki: dr hab. **Władysław Witalisz**

Wydział Polonistyki

dziekan: prof. dr hab. **Renata Przybylska**

prodziekani⁷:

- ds. ogólnych: prof. dr hab. **Anna Łebkowska**
- ds. studenckich: dr hab. **Jarosław Fazan**

Wydział Fizyki, Astronomii i Informatyki Stosowanej

dziekan: prof. dr hab. **Andrzej Warczak**⁸

prodziekani⁹:

- ds. promocji i rozwoju: dr hab. **Zdzisław Golda**
- ds. ogólnych: prof. dr hab. **Jarosław Koperski**
- ds. studiów: prof. dr hab. **Jerzy Zachorowski**

Wydział Matematyki i Informatyki

dziekan: prof. dr hab. **Armen Edigarian**¹⁰

prodziekani¹¹:

- ds. ogólnych: prof. dr hab. **Klaudiusz Wójcik**
- ds. badań i współpracy: prof. dr hab. **Włodzimierz Zwonek**

⁷ Od 1.09.2016 r. funkcje te pełnią: Pan dr hab. Jarosław Fazan – prodziekan ds. dydaktycznych; Pani prof. dr hab. Anna Łebkowska – prodziekan ds. naukowych.

⁸ Od 1.09.2016 r. funkcję tę pełni Pani prof. dr hab. Ewa Gudowska-Nowak.

⁹ Od 1.09.2016 r. funkcje te pełnią: Pan dr hab. Franciszek Krok, prof. UJ – prodziekan ds. infrastruktury i finansów; Pan dr hab. Grzegorz Michałek – prodziekan ds. studiów; Pan prof. dr hab. Mariusz Sadzikowski – prodziekan ds. badań naukowych i rozwoju.

¹⁰ Od 1.09.2016 r. funkcję tę pełni Pan prof. dr hab. Włodzimierz Zwonek.

¹¹ Od 1.09.2016 r. funkcje te pełnią: Pan dr hab. Piotr Niemiec – prodziekan ds. studenckich; Pan prof. dr hab. Klaudiusz Wójcik – prodziekan ds. ogólnych.

Wydział Chemii

dziekan: prof. dr hab. **Grażyna Stochel**¹²

prodziekani¹³:

- ds. ogólnych: dr hab. **Barbara Rys**¹⁴
- ds. nauki i informatyzacji: dr hab. **Andrzej Eilmes**
- ds. dydaktyki: dr hab. **Lucjan Chmielarz**, prof. UJ

Wydział Biologii i Nauk o Ziemi

dziekan: dr hab. **Małgorzata Kruczek**

prodziekani:

- ds. finansowych: prof. dr hab. **Bolesław Domański**
- ds. studenckich: dr hab. **Anna Pecio**

Wydział Lekarski

dziekan: prof. dr hab. med. **Tomasz Grodzicki**¹⁵

prodziekani¹⁶:

- ds. nauki i współpracy z zagranicą:
prof. dr hab. n. med. **Tomasz Brzozowski**
- ds. studenckich i programu studiów na kierunku lekarsko-
dentystycznym: prof. dr hab. n. med. **Bartłomiej Loster**
- ds. organizacyjnych, programu studiów i kształcenia na kierunku
lekarskim: prof. dr hab. med. **Paweł Stręk**
- ds. stopni naukowych i tytułu naukowego:
prof. dr hab. med. **Romana Tomaszewska**
- ds. studenckich na kierunku lekarskim i dietetyka:
prof. dr hab. med. **Krzysztof Żmudka**

¹² Od 1.09.2016 r. funkcję tę pełni Pan prof. dr hab. Piotr Kuśtrowski.

¹³ Od 1.09.2016 r. funkcje te pełnią: Pan dr hab. Andrzej Eilmes – prodziekan ds. dydaktyki; Pani dr hab. Jolanta Kochana – prodziekan ds. ogólnych; Pan prof. dr hab. Wojciech Macyk – prodziekan ds. badań i współpracy.

¹⁴ Funkcję tę pełniła do 30.09.2015 r.

¹⁵ Od 1.09.2016 r. funkcję tę pełni Pan prof. dr hab. Maciej Małecki.

¹⁶ Od 1.09.2016 r. funkcje te pełnią: Pan dr hab. Grzegorz Kopeć – prodziekan ds. studenckich na kierunku lekarskim i dietetyka; Pan dr hab. Przemko Kwinta, prof. UJ – prodziekan ds. organizacyjnych, programu studiów i kształcenia na kierunku lekarskim; Pan prof. dr hab. Janusz Marcinkiewicz – prodziekan ds. stopni naukowych i tytułu naukowego; Pan prof. dr hab. Rafał Olszanecki – prodziekan ds. nauki i współpracy z zagranicą; Pani dr hab. Jolanta Pytko-Polończyk, prof. UJ – prodziekan ds. studenckich i programu studiów na kierunku lekarsko-dentystycznym.

Wydział Farmaceutyczny

dziekan: dr hab. **Jacek Sapa**, prof. UJ¹⁷

prodziekani¹⁸:

- ds. analityki medycznej: prof. dr hab. **Alicja Budak**
- ds. badań naukowych i współpracy z zagranicą:
prof. dr hab. **Anna Wesołowska**
- ds. studenckich: dr hab. **Agnieszka Skowron**¹⁹

Wydział Nauk o Zdrowiu

dziekan: prof. dr hab. med. **Tomasz Brzostek**

prodziekani:

- ds. stopni i rozwoju naukowego:
prof. dr hab. **Małgorzata Schlegel-Zawadzka**
- ds. dydaktycznych i studenckich – studia stacjonarne:
dr hab. **Maria Kózka**, prof. UJ
- ds. studenckich – studia niestacjonarne:
dr hab. med. **Ryszard Gajdosz**²⁰

Wydział Zarządzania i Komunikacji Społecznej

dziekan: dr hab. **Jacek Ostaszewski**, prof. UJ²¹

prodziekani²²:

- ds. nauki i współpracy międzynarodowej:
prof. dr hab. **Krzysztof Pleśniarowicz**
- ds. dydaktyki: dr hab. **Maria Próchnicka**
- ds. finansowych: prof. dr hab. **Bogusław Nierenberg**

¹⁷ Do 1.02.2015 r. funkcję tę pełnił Pan prof. Jan Krzek; od 2.02.2015 r. do 22.02.2015 r. obowiązki dziekana pełniła Pani prof. dr hab. Alicja Budak; 23.02.2015 r. funkcję objął Pan dr hab. Jacek Sapa, prof. UJ.

¹⁸ Od 1.09.2016 r. funkcje te pełnią: Pan dr hab. Marcin Kołaczkowski – prodziekan ds. strategii i rozwoju; Pani dr hab. Agnieszka Skowron – prodziekan ds. studenckich; Pani prof. dr hab. Anna Wesołowska – prodziekan ds. nauki.

¹⁹ Objęła tę funkcję 30.03.2015 r. Do 23.02.2015 r. funkcję tę pełnił Pan dr hab. Jacek Sapa.

²⁰ Od 1.09.2016 r. funkcję tę pełni Pan dr hab. Roman Nowobilski, prof. UJ.

²¹ Od 1.09.2016 r. funkcję tę pełni Pan dr hab. Piotr Jedynek, prof. UJ.

²² Od 1.09.2016 r. funkcje te pełnią: Pan prof. dr hab. Marek Bugdol – prodziekan ds. nauki; Pani dr hab. Maria Próchnicka – prodziekan ds. rozwoju; Pan dr hab. Sławomir Śpiewak – prodziekan ds. dydaktyki.

Wydział Studiów Międzynarodowych i Politycznych

dziedkan: prof. dr hab. **Bogdan Szlachta**²³

prodziekani²⁴:

- ds. dydaktycznych: dr hab. **Andrzej Dudek**
- ds. finansowych: dr hab. **Andrzej Porębski**
- ds. współpracy międzynarodowej i nauki:
prof. dr hab. **Ewa Bujwid-Kurek**

Wydział Biochemii, Biofizyki i Biotechnologii

dziedkan: prof. dr hab. **Zbigniew Madeja**

prodziekani:

- ds. dydaktyki: prof. dr hab. **Marta Dziejicka-Wasylewska**²⁵
- ds. ogólnych: dr hab. **Ryszard J. Gurbiel**
- ds. badań i współpracy międzynarodowej: prof. dr hab. **Jolanta Jura**

Pełnomocnicy Rektora

- ds. wspólnot i węzłów wiedzy i innowacji²⁶: dr hab. **Andrzej Adamski**
- ds. ewaluacji jakości systemu kształcenia: dr **Grzegorz Bryda**
- ds. informatycznych: prof. dr hab. **Armen Edigarian**
- ds. współpracy z Dowództwem Wojsk Specjalnych:
dr hab. **Artur Gruszcak**, prof. UJ
- ds. administracyjno-kadrowych: mgr **Monika Harpula**
- ds. systemu informacji o ofercie dydaktycznej UJ: dr **Małgorzata Janiak**
- ds. bezpieczeństwa studentów i doktorantów: mgr **Katarzyna Jurzak-Mączka**
- ds. współpracy międzynarodowej: prof. dr hab. **Zdzisław Mach**
- ds. studiów na kierunku weterynaria:
prof. dr hab. med. **Janusz Marcinkiewicz**²⁷
- ds. prawnych: dr hab. **Marlena Pecyna**
- ds. Jagiellońskiego Uniwersytetu Trzeciego Wieku: mgr **Ewa Piłat**
- ds. doskonalenia jakości kształcenia: dr hab. **Maria Próchnicka**²⁸

²³ Od 1.09.2016 r. funkcję tę pełni Pan prof. dr hab. Zdzisław Mach.

²⁴ Od 1.09.2016 r. funkcję tę pełni: Pani prof. dr hab. Ewa Bujwid-Kurek – prodziekan ds. nauki; Pan dr hab. Paweł Laidler, prof. UJ – prodziekan ds. dydaktycznych; Pan dr hab. Andrzej Porębski – prodziekan ds. finansowych i inwestycji.

²⁵ Od 1.09.2016 r. funkcję tę pełni Pani dr hab. Marta Michalik.

²⁶ Od 1.09.2016 r. ds. Inicjatyw Proinnowacyjnych.

²⁷ Od 1.09.2016 r. funkcję tę pełni Pani dr hab. Magdalena Strus.

- ds. Centrum Edukacji Przyrodniczej w organizacji: dr hab. **Tomasz Pycz**
- ds. absolwentów: dr hab. **Radosław Rybkowski**
- ds. standaryzacji i akredytacji w zakresie nauczania języków obcych w Jagiellońskim Centrum Językowym i Centrum Językowym UJ CM: dr **Monika Stawicka**
- w Radzie Akademii „Artes Liberales” w IV Kadencji:
prof. dr hab. **Bogdan Szlachta**
- ds. legislacyjnych w zakresie dydaktyki: mgr **Piotr Szumliński**
- ds. e-nauczania: dr **Jacek Urbaniec**²⁹

Pełnomocnicy Rektora UJ w Collegium Medicum

- ds. nauki i rozwoju w Collegium Medicum: prof. dr hab. med. **Maciej Małecki**³⁰
- ds. kształcenia i współpracy międzynarodowej w Collegium Medicum:
prof. dr hab. n. med. **Beata Tobiasz-Adamczyk**
- ds. inwestycji „Nowa siedziba Szpitala Uniwersyteckiego w Krakowie-Prokocimiu”: prof. dr hab. med. **Piotr Richter**³¹
- ds. klinicznych w Collegium Medicum: prof. dr hab. med. **Jerzy Wordliczek**³²

Władze administracji ogólnouczelnianej

- **kanclerz:** mgr **Ewa Pędracka-Kwaskowska**
- z-ca kanclerza ds. ogólnych: mgr **Jacek Główniak**
- z-ca kanclerza ds. techniczno-inwestycyjnych: mgr inż. **Gerard Żychowicz**
- z-ca kanclerza ds. Collegium Medicum: mgr **Ewa Klepacz-Zielińska**
- **kwestor:** mgr **Teresa Kapcia**
- z-ca kwestora ds. finansowych: mgr **Dorota Król**
- z-ca kwestora ds. funduszy strukturalnych i programów międzynarodowych:
mgr **Marek Sokół**
- z-ca kwestora ds. rachunkowości: mgr **Krystyna Cabała-Kotlarz**
- z-ca kwestora ds. Collegium Medicum: mgr **Marcin Jędrychowski**³³

²⁸ Od 1.09.2016 r. funkcję tę pełni Pan prof. dr hab. Mariusz Cichoń.

²⁹ Funkcję tę pełnił do 10.10.2016 r.

³⁰ Od 1.09.2016 r. funkcję tę pełni Pan prof. dr hab. Marek Sanak.

³¹ Od 27.09.2016 r. funkcję tę pełni Pan mgr Marcin Jędrychowski, a Pan prof. dr hab. med. Piotr Richter pełni funkcję Pełnomocnika Rektora UJ ds. ogólnych w CM.

³² Od 11 grudnia 2014 r. do 31 marca 2015 r. funkcję tę pełnił Pan prof. dr hab. med. Piotr Richter.

³³ Od 1.11.2016 r. funkcję tę pełni Pani mgr Dorota Kłyś.

2. DZIAŁALNOŚĆ SENATU UNIwersYTETU Jagiellońskiego

2.1. Skład Senatu Uniwersytetu Jagiellońskiego (stan na 31 grudnia 2015 r.)

Rektorzy		
1.	Prof. dr hab. med. Wojciech Nowak	Rektor UJ
2.	Prof. dr hab. Maria Flis	Prorektor UJ ds. rozwoju
3.	Prof. dr hab. Stanisław Kistryn	Prorektor UJ ds. badań naukowych i funduszy strukturalnych
4.	Prof. dr hab. n. med. Piotr Laidler	Prorektor UJ ds. Collegium Medicum
5.	Prof. dr hab. Andrzej Mania	Prorektor UJ ds. dydaktyki
6.	Prof. dr hab. Jacek Popiel	Prorektor UJ ds. polityki kadrowej i finansowej

Dziekani		
1.	Prof. dr hab. Krystyna Chojnicka	Wydział Prawa i Administracji
2.	Prof. dr hab. Jarosław Górniak	Wydział Filozoficzny
3.	Prof. dr hab. Jan Święch	Wydział Historyczny
4.	Dr hab. Elżbieta Górską, prof. UJ	Wydział Filologiczny
5.	Prof. dr hab. Renata Przybylska	Wydział Polonistyki
6.	Prof. dr hab. Andrzej Warczak	Wydział Fizyki, Astronomii i Informatyki Stosowanej
7.	Prof. dr hab. Armen Edigarian	Wydział Matematyki i Informatyki
8.	Prof. dr hab. Grażyna Stochel	Wydział Chemii
9.	Dr hab. Małgorzata Kruczek	Wydział Biologii i Nauk o Ziemi
10.	Prof. dr hab. med. Tomasz Grodzicki	Wydział Lekarski
11.	Dr hab. Jacek Sapa, prof. UJ	Wydział Farmaceutyczny
12.	Prof. dr hab. med. Tomasz Brzostek	Wydział Nauk o Zdrowiu
13.	Dr hab. Jacek Ostaszewski, prof. UJ	Wydział Zarządzania i Komunikacji Społecznej
14.	Prof. dr hab. Bogdan Szlachta	Wydział Studiów Międzynarodowych i Politycznych
15.	Prof. dr hab. Zbigniew Madeja	Wydział Biochemii, Biofizyki i Biotechnologii

Przedstawiciele nauczycieli akademickich posiadających tytuł naukowy lub stopień naukowy doktora habilitowanego		
1.	Prof. dr hab. Jerzy Stelmach	Wydział Prawa i Administracji
2.	Prof. dr hab. Edward Nęcka	Wydział Filozoficzny
3.	Prof. dr hab. Jan Chochorowski	Wydział Historyczny
4.	Prof. dr hab. Jerzy Styka ³⁴	Wydział Filologiczny
5.	Prof. dr hab. Halina Kurek	Wydział Polonistyki
6.	Prof. dr hab. Jerzy Jurkiewicz	Wydział Fizyki, Astronomii i Informatyki Stosowanej
7.	Dr hab. Wit Foryś, prof. UJ	Wydział Matematyki i Informatyki
8.	Prof. dr hab. Zbigniew Sojka	Wydział Chemii
9.	Prof. dr hab. Szczepan Biliński	Wydział Biologii i Nauk o Ziemi
10.	Prof. dr hab. med. Jacek Składzień	Wydział Lekarski
11.	Prof. dr hab. Maciej Pawłowski	Wydział Farmaceutyczny
12.	Prof. dr hab. med. Jolanta Jaworek	Wydział Nauk o Zdrowiu
13.	Prof. dr hab. Ewa Okoń-Horodyńska	Wydział Zarządzania i Komunikacji Społecznej
14.	Prof. dr hab. Jan Tkaczyński	Wydział Studiów Międzynarodowych i Politycznych
15.	Prof. dr hab. Kazimierz Strzałka	Wydział Biochemii, Biofizyki i Biotechnologii
Przedstawiciele nauczycieli akademickich nieposiadających tytułu naukowego lub stopnia naukowego doktora habilitowanego		
1.	Dr Krzysztof Bartosz	Wydział Matematyki i Informatyki
2.	Dr Katarzyna Bazarnik	Wydział Filologiczny

3.	Dr Grażyna Chłoń-Rzepa	Wydział Farmaceutyczny
4.	Dr Wioleta Karna	Wydział Zarządzania i Komunikacji Społecznej
5.	Dr Patryk Mach	Wydział Fizyki, Astronomii i Informatyki Stosowanej
6.	Dr Dorota Palik	Studium Wychowania Fizycznego i Sportu CM
7.	Dr hab. Krzysztof Pyrc	Wydział Biochemii, Biofizyki i Biotechnologii
8.	Dr Jerzy Serwacki	Wydział Prawa i Administracji, Przewodniczący KZ NSZZ „S” UJ
9.	Dr n. med. Elżbieta Sochacka-Tatara	Wydział Lekarski
10.	Dr n. med. Joanna Zyznawska	Wydział Nauk o Zdrowiu
Przedstawiciele Samorządu Studentów UJ		
1.	Paweł Adamiec	Wydział Prawa i Administracji
2.	Aleksandra Bajorek	Wydział Matematyki i Informatyki
3.	Jakub Bakonyi	Wydział Prawa i Administracji
4.	Filip Bochno	Wydział Filozoficzny
5.	Anna Ciszek	Wydział Studiów Międzynarodowych i Politycznych
6.	Iga Kiermut	Wydział Polonistyki
7.	Aleksandra Kuzior	Wydział Studiów Międzynarodowych i Politycznych
8.	Tomasz Majdański	Wydział Nauk o Zdrowiu
9.	Patrycja Piłat	Wydział Prawa i Administracji Przewodnicząca Samorządu Studentów UJ
10.	Aleksandra Roznowska	Wydział Chemii

³⁴ Funkcję tę objął 1.10.2015 r., wcześniej pełniła ją Pani prof. dr hab. Marcela Świątkowska

Przedstawiciele Samorządu Doktorantów		
1.	Mgr Michał Olszowski	Wydział Prawa i Administracji, Prezes Towarzystwa Doktorantów UJ
2.	Mgr Krzysztof Tłałka	Wydział Studiów Międzynarodowych i Politycznych
Przedstawiciele pracowników niebędących nauczycielami akademickimi		
1.	Mgr Bogusława Adamczyk	Wydział Lekarski
2.	Mgr Krzysztof Kopacz	Wydział Prawa i Administracji
Goście zaproszeni z głosem doradczym (bez prawa do głosowania)		
1.	Prof. dr hab. Karol Musioł	Rektor poprzednich kadencji
2.	Prof. dr hab. Franciszek Ziejka	Rektor poprzednich kadencji
3.	Prof. dr hab. Wojciech Francisz	Wydział Biochemii, Biofizyki i Biotechnologii
4.	Mgr Ewa Pędracka-Kwaskowska	Kanclerz UJ
5.	Mgr Ewa Klepacz-Zielińska	Zastępca Kanclerza UJ ds. Collegium Medicum
6.	Mgr Teresa Kapcia	Kwestor UJ
7.	Mgr Marcin Jędrychowski	Zastępca Kwestora UJ ds. Collegium Medicum
8.	Prof. dr hab. Zdzisław Pietrzyk	Dyrektor Biblioteki Jagiellońskiej
9.	Prof. dr hab. Krzysztof Ożóg	Dyrektor Archiwum UJ
10.	Dr hab. Krzysztof Stopka, prof. UJ	Dyrektor Muzeum UJ
11.	Prof. dr hab. Stanisław Waltoś	Profesor Honorowy UJ
12.	Dr Władysław Pęksa	Przedstawiciel TA UJ
13.	Prof. dr hab. Jan Białczyk	Przedstawiciel ZNP w UJ

14.	Prof. dr hab. med. Antoni Czupryna	Przedstawiciel Związku Zawodowego Pracowników UJ CM i Uniw. Podmiotów Leczniczych
15.	Dr hab. Mirosław Krośniak	Przedstawiciel MK NSZZ „S” UJ CM, SU i UKS
17.	Roman Husarski	Przewodniczący Rady Kół Naukowych UJ
16.	Mgr inż. Romuald Marek	Audytory Wewnętrzny UJ
18.	Mgr Adrian Ochalik	Rzecznik Prasowy UJ
19.	Mgr Rita Pagacz-Moczarska	Redakcja „Alma Mater”
20.	Mgr Kinga Drechny-Mucha	Kierownik Działu Promocji i Informacji

W roku 2015 odbyło się 10 posiedzeń Senatu Uniwersytetu Jagiellońskiego, którym przewodniczył Rektor prof. Wojciech Nowak: 28.01.2015, 25.02.2015, 25.03.2015, 29.04.2015, 27.05.2015, 24.06.2015, 30.09.2015, 28.10.2015, 25.11.2015, 16.12.2015.

W roku 2015 Senat Uniwersytetu Jagiellońskiego podjął 144 uchwały dostępne na stronie internetowej Uniwersytetu Jagiellońskiego pod adresem: <http://www.bip.uj.edu.pl/dokumenty/uchwaly-senatu/2015>.

2.2. Godności honorowe

Tytuł doktora *honoris causa* nadano:

Panu Profesorowi **Jeanowi Martinezowi** (uchwała nr 53/IV/2015 Senatu UJ z dnia 29 kwietnia 2015 r.) – wybitnemu specjalście w zakresie poszukiwań nowych związków biologicznie aktywnych metodami syntezy klasycznej w roztworze oraz z zastosowaniem faz stałych.

Panu Profesorowi **Henningowi Dralle** (uchwała nr 84/VI/2015 Senatu UJ z dnia 24 czerwca 2015 r.) – wybitnemu lekarzowi, chirurgowi specjalizującemu się w chirurgii ogólnej, onkologicznej i endokrynologicznej.

Panu Profesorowi **Larry'emu McLerranowi** (uchwała nr 138/XII/2015 Senatu UJ z dnia 16 grudnia 2015 r.) – powszechnie uznanemu autorytetowi w dziedzinie badań teoretycznych i fenomenologicznych nad nowym stanem materii, tzw. plazmą kwarkowo-gluonową.

Odznakę Zasłużony dla Uniwersytetu Jagiellońskiego przyznano:

Panu Profesorowi **Stanisławowi Majewskiemu** (uchwała nr 86/VI/2015 Senatu UJ z dnia 24 czerwca 2015 r.) – osobie należącej do najbardziej zasłużonych dla rozwoju nowoczesnej stomatologii w krakowskim ośrodku akademickim.

Odnowienia doktoratu po 50 latach dostąpił:

Pan Profesor **Janusz Szwaja** (uchwała nr 61/V/2015 Senatu UJ z dnia 27 maja 2015 r.) wybitny prawnik i długoletni pracownik Uniwersytetu Jagiellońskiego.

Złoty medal *Plus ratio quam vis* przyznano:

Panu Profesorowi **Jerzemu Wyrozumskiemu**.

Srebrny medal *Plus ratio quam vis* przyznano:

Pani **Zofii Gołubiew**

Panu Profesorowi **Igorowi Gościńskiemu**

Panu Profesorowi **Stephanowi Höferowi**

Panu Profesorowi **Antoniemu Jackowskiemu**

Panu Profesorowi **Bernardowi Maciejewskiemu-Wittan**

Panu Profesorowi **Ottmarowi Schneckowi**

Pani Profesor **Teresie Walas**.

Brązowy medal *Plus ratio quam vis* przyznano:

Panu Profesorowi **Kazimierzowi Bodkowi**

Panu Profesorowi **Adamowi Wsiołkowskiemu**.

Nagrody Rektora UJ Laur Jagielloński otrzymali:

Pan Profesor **Ryszard Nycz**

(w dziedzinie nauk humanistycznych, społecznych i prawnych)

Pani Profesor **Barbara Bilińska**

(w dziedzinie nauk ścisłych i przyrodniczych)

Pani Profesor **Anetta Undas**

(w dziedzinie nauk medycznych).

3. SPRAWY ORGANIZACYJNE

3.1. Podstawowe jednostki organizacyjne (stan na 31 grudnia 2015 r.)

Wydziały	Instytuty	Jednostki wchodzące w skład instytutów			Samodzielne katedry	Jednostki wchodzące w skład samodzielnych katedr		Samodzielne zakłady	Inne samodzielne jednostki naukowo-badawcze
		katedry	zakłady	kliniki		zakłady	kliniki		
Prawa i Administracji	–	–	–	–	27	11	–	2	2
Filozoficzny	5	–	42	–	1	–	–	–	6
Historyczny	6	–	40	–	–	–	–	–	1
Filologiczny	8	13	28	–	1	–	–	–	–
Polonistyki	–	–	–	–	17	–	–	–	7
Fizyki, Astronomii i Informatyki Stosowanej	2	–	27	–	–	–	–	3	6
Matematyki i Informatyki	2	13	3	–	3	–	–	–	–
Chemii	–	–	–	–	–	–	–	12	17
Biologii i Nauk o Ziemi	5	1	27	–	–	–	–	–	1
Lekarski	3	7	7	13	37	39	31	4	4
Farmaceutyczny	–	–	–	–	10	16	–	9	4
Nauk o Zdrowiu	3	2	24	2	–	–	–	1	–
Zarządzania i Komunikacji Społecznej	7	21	28	–	3	–	–	–	1
Studiów Międzynarodowych i Politycznych	6	27	15	–	1	–	–	–	3
Biochemii, Biofizyki i Biotechnologii	–	–	–	–	–	–	–	15	3
RAZEM	47	84	241	15	100	66	31	46	55

3.2. Pozostałe jednostki organizacyjne (stan na 31 grudnia 2015 r.)

JEDNOSTKI POZAWYDZIAŁOWE

ARCHIWUM UJ
BIBLIOTEKA JAGIELLOŃSKA
BIBLIOTEKA MEDYCZNA CM
CENTRUM DOSKONALENIA DYDAKTYKI AKADEMICKIEJ - ARS DOCENDI UJ
CENTRUM ZDALNEGO NAUCZANIA
JAGIELLOŃSKI UNIWERSYTET TRZECIEGO WIEKU
JAGIELLOŃSKIE CENTRUM ROZWOJU LEKÓW
MAŁOPOLSKIE CENTRUM BIOTECHNOLOGII
MUZEUM UJ
NARODOWE CENTRUM PROMIENIOWANIA SYNCHROTRONOWEGO SOLARIS
STUDIUM PEDAGOGICZNE UJ

JEDNOSTKI MIĘDZYWYDZIAŁOWE

BIBLIOTEKA NAUK PRZYRODNICZYCH UJ
CENTRUM BADAŃ ILOŚCIOWYCH NAD POLITYKĄ
CENTRUM JĘZYKOWE UJ CM
JAGIELLOŃSKIE CENTRUM BADAŃ AFRYKANISTYCZNYCH
JAGIELLOŃSKIE CENTRUM INTERDYSCYPLINARNYCH BADAŃ NAD KULTURĄ
JAGIELLOŃSKIE CENTRUM JĘZYKOWE
JAGIELLOŃSKIE CENTRUM STUDIÓW MIGRACYJNYCH
MEDYCZNE CENTRUM KSZTAŁCENIA PODYPLOMOWEGO UJ
POLSKI OŚRODEK NAUKOWY UJ
STUDIUM WYCHOWANIA FIZYCZNEGO I SPORTU CM
STUDIUM WYCHOWANIA FIZYCZNEGO I SPORTU UJ

JEDNOSTKI WSPÓLNE

CENTRUM KOPERNIKA BADAŃ INTERDYSCYPLINARNYCH

JEDNOSTKI MIĘDZYUCZELNIANE

UNIWERSYTECKIE CENTRUM MEDYCZYNY WETERYNARYJNEJ

JEDNOSTKI POMOCNICZE

ROLNICZY ZAKŁAD DOŚWIADCZALNY UNIWERSYTETU JAGIELLOŃSKIEGO „ŁAZY”
WYDAWNICTWO UNIWERSYTETU JAGIELLOŃSKIEGO

CENTRA TRANSFERU TECHNOLOGII

CENTRUM ROZWOJU SYSTEMÓW ZINTEGROWANYCH UNIWERSYTETU
JAGIELLOŃSKIEGO
CENTRUM TRANSFERU TECHNOLOGII CITTRU

JEDNOSTKI ADMINISTRACJI OGÓLNOUCZELNIANEJ (JAO UJ)

POZOSTAŁE JEDNOSTKI ADMINISTRACYJNE (PJA UJ)

4. REKRUTACJA NA STUDIA

4.1. Rekrutacja na studia w 2015 roku – ogólne dane

Procedura rekrutacyjna została przeprowadzona w całości przez Internet w Systemie Elektronicznej Rejestracji Kandydatów (ERK). Kandydaci zakładali w Systemie konto i za jego pośrednictwem przekazywali Uniwersytetowi niezbędne w rekrutacji informacje, m.in. dane o uzyskanych wynikach z egzaminów maturalnych i studiów wyższych. Dokonywali rejestracji na studia, po czym potwierdzali je przez wniesienie opłaty rekrutacyjnej lub/i przesłanie wymaganych dokumentów. Informacje od Uniwersytetu w sprawach związanych z udziałem w postępowaniu – m.in. o miejscu i godzinie egzaminu wstępnego, wynikach postępowania – były przekazywane kandydatom za pośrednictwem konta w Systemie ERK. Osoby przyjęte dokonywały wpisu na studia, dostarczając dokumenty do odpowiednich jednostek w Uniwersytecie, a w Dziale Rekrutacji na Studia UJ miały możliwość wcześniejszego wykonania uwierzytelnionej kopii dokumentów. Po zakończeniu postępowania wydawano decyzję administracyjną w sprawie przyjęcia na studia, doręczaną pocztą lub przez Platformę ePUAP, w zależności od deklaracji kandydata.

4.1.1. Jednolite studia magisterskie oraz studia pierwszego stopnia

W 2015 roku przeprowadzono rekrutację na 141 jednolitych studiów magisterskich oraz studia pierwszego stopnia (116 studiów stacjonarnych oraz 25 studiów niestacjonarnych). Przewidziano łącznie 11 749 miejsc (9 221 na studiach stacjonarnych i 2 528 na niestacjonarnych) i przyjęto 10 743 kandydatów (9 240 na studia stacjonarne i 1 503 na niestacjonarne).

4.1.2. Studia drugiego stopnia

W 2015 roku przeprowadzono rekrutację na 164 studia drugiego stopnia (120 studiów stacjonarnych oraz 44 studia niestacjonarne). Przewidziano łącznie 9 367 miejsc (6 511 na studiach stacjonarnych i 2 856 na niestacjonarnych) i przyjęto 5 922 kandydatów (5 116 na studia stacjonarne i 806 na niestacjonarne).

4.1.3. Studia trzeciego stopnia

W 2015 roku przeprowadzono rekrutację na 36 studiów trzeciego stopnia (35 studiów stacjonarnych i 1 studia niestacjonarne). Przewidziano 893 miejsca

i przyjęto 648 kandydatów (596 na studia stacjonarne oraz 52 na studia niestacjonarne).

4.1.4. Studia podyplomowe

W 2015 roku za pośrednictwem Systemu ERK przeprowadzono rekrutację na 31 studiów podyplomowych. Rekrutacja na pozostałe studia podyplomowe miała miejsce poza Systemem, jednak dla wszystkich tych 85 studiów w Systemie ERK zostały przygotowane karty informacyjne z odnośnikiem do odpowiednich informacji na stronach Portalu UJ. Merytoryczny nadzór nad przebiegiem oraz organizacją rekrutacji na studia podyplomowe sprawował Dział Nauczania.

4.1.5. Studia prowadzone w językach obcych

Rekrutacja na większość studiów w językach obcych została przeprowadzona w Systemie ERK, dostępnym również w języku angielskim. W 2015 roku przeprowadzono rekrutację na 4 studia pierwszego stopnia i jednolite studia magisterskie, 15 studiów drugiego stopnia oraz 5 studiów trzeciego stopnia. Przyjętych zostało 157 kandydatów.

Rejestracja na studia prowadzone w Szkole Medycznej dla Obcokrajowców miała miejsce poza Systemem ERK, z wyjątkiem kierunku lekarskiego, sześcioletniego programu dla absolwentów college'ów-universytetów, na który rekrutacja po raz pierwszy została przeprowadzona elektronicznie.

4.1.6. Cudzoziemcy w rekrutacji

Cudzoziemcy byli przyjmowani na studia w Uniwersytecie w drodze dwóch ścieżek rekrutacji, w zależności od ich statusu w Polsce i posiadanego obywatelstwa.

Rekrutacja na studia na zasadach innych niż obowiązujące obywateli polskich była prowadzona według odrębnie ustalonego harmonogramu od grudnia 2014 roku do końca września 2015 roku. Wychodząc naprzeciw potrzebom kandydatów cudzoziemców, Uniwersytet umożliwiał przeprowadzenie zdalnych rozmów kwalifikacyjnych przez Internet. Z uwagi na trudności niektórych kandydatów w zorganizowaniu przyjazdu do Polski w celu dokonania wpisu na studia, umożliwiono dokonywanie wpisu korespondencyjnie na podstawie przesłanych dokumentów.

W 2015 roku na jednolite studia magisterskie oraz studia pierwszego stopnia prowadzone w języku polskim przyjęto 230 kandydatów ubiegających się o przyjęcie na zasadach innych niż obowiązujące obywateli polskich. Na studia drugiego stopnia przyjęto 111 cudzoziemców ubiegających się na tych zasadach. Większą część kandydatów stanowili obywatele Ukrainy, Białorusi, Czech i Rosji.

Na zasadach obowiązujących obywateli polskich studia pierwszego stopnia i jednolite magisterskie rozpoczęło 40 cudzoziemców, a studia drugiego stopnia – 111.

4.1.7. Nowe programy studiów pierwszego i drugiego stopnia

W 2015 roku po raz pierwszy przeprowadzono nabór na dwa kierunki studiów pierwszego stopnia oraz 11 kierunków studiów drugiego stopnia. Największą popularnością wśród kandydatów cieszyły się studia przygotowane przez Wydział Chemii. O jedno z sześćdziesięciu miejsc na chemii medycznej (stacjonarne studia pierwszego stopnia) ubiegało się 505 osób. Wśród nowych studiów były to również studia z największą liczbą kandydatów na miejsce (8,42).

4.1.8. Laureaci i finaliści olimpiad

W postępowaniu rekrutacyjnym uwzględniane były osiągnięcia kandydatów w olimpiadach ogólnopolskich oraz międzynarodowych. Chcąc dotrzeć z informacją o preferencyjnych warunkach w postępowaniu rekrutacyjnym na studia w UJ, zorganizowano kolejną edycję wysyłki prawie dwóch tysięcy listów gratulacyjnych od Prorektora UJ ds. dydaktyki do laureatów i finalistów olimpiad.

4.1.9. Dział Rekrutacji na Studia UJ w liczbach

W rekrutacji na studia w 2015 roku pracownicy Działu Rekrutacji na Studia UJ:

- obsłużyli sprawy 40 000 kandydatów;
- przeprowadzili postępowania rekrutacyjne dla 46 200 rejestracji na studia;
- odpowiedzieli na ponad 20 000 wiadomości elektronicznych;
- przygotowali i wysłali 1 987 listów gratulacyjnych do laureatów olimpiad uwzględnianych w rekrutacji w UJ, podpisanych osobiście przez Prorektora UJ ds. dydaktyki;

- zorganizowali 20 Centralnych Egzaminów Wstępnych dla 150 kandydatów;
- uwierzytelnili ok. 4 000 kopii świadectw dojrzałości, dyplomów i suplementów do dyplomu;
- przygotowali, podpisali i wysłali 43 872 decyzje tradycyjne (doręczane za pośrednictwem poczty) oraz 2 812 decyzji elektronicznych (doręczanych za pośrednictwem platformy ePUAP).

4.2. Innowacje w rekrutacji

4.2.1. Uruchomienie wysyłania sms-ów do kandydatów na studia

We współpracy z firmą Orange uruchomiono usługę Komunikator SMS dla Uniwersytetu i opracowano niezbędne zapytania do bazy danych Systemu ERK w celu przygotowania list numerów telefonów komórkowych kandydatów na studia, do których adresowane są wiadomości. Wiadomości sms zostały wysłane do kandydatów na studia, którzy nie dokonali potwierdzenia swojej rejestracji, zostali przyjęci na studia lub posiadali do zwrotu nadpłatę opłaty rekrutacyjnej.

4.2.2. Przygotowanie strony www.rekrutacja.uj.edu.pl w wersji rosyjskiej

Część strony www.rekrutacja.uj.edu.pl zawierająca informacje przeznaczone dla osób nieposiadających obywatelstwa polskiego po przeorganizowaniu została przetłumaczona na język rosyjski. Obecnie wszystkie znajdujące się w niej informacje są na bieżąco przygotowywane w trzech wersjach językowych: po polsku, angielsku i rosyjsku.

4.2.3. Promocja oferty edukacyjnej

Wychodząc naprzeciw oczekiwaniom przyszłych studentów w budynku Collegium Novum został zainstalowany tzw. infokiosk, za pośrednictwem którego, kandydaci na studia mają dostęp do oferty studiów w systemie ERK oraz do stron internetowych Uniwersytetu.

4.3. Podsumowanie naboru w roku akademickim 2015/2016 w liczbach

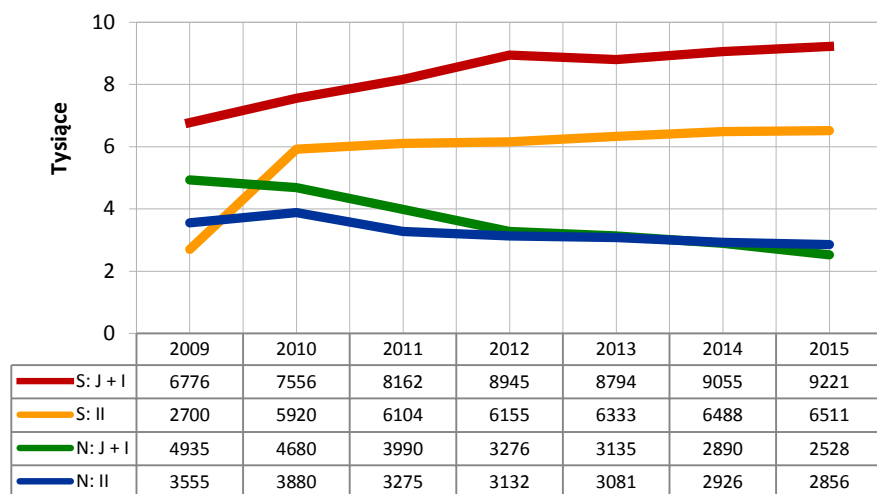
Użyte poniżej skróty oznaczają: **studia J** – jednolite studia magisterskie; **studia I** – studia pierwszego stopnia; **studia II** – studia drugiego stopnia; **studia III** – studia trzeciego stopnia; **S** – studia stacjonarne; **N** – studia niestacjonarne.

4.3.1. Sumaryczne dane statystyczne dotyczące jednolitych studiów magisterskich oraz studiów pierwszego i drugiego stopnia

Limity przyjęć na studia – zgodnie z uchwałami Senatu UJ (2009-2015)

W porównaniu do roku 2014, w 2015 roku zwiększone zostały limity na studiach stacjonarnych i zmniejszone na studiach niestacjonarnych.

studia J oraz I i II: limity przyjęć – zgodnie z uchwałami Senatu UJ

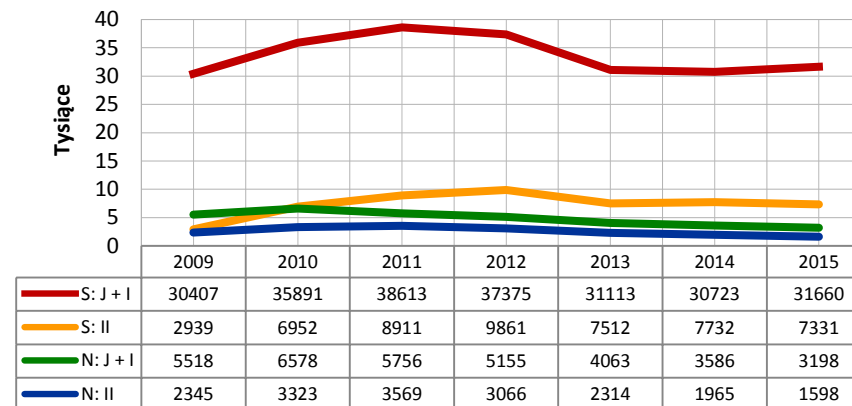


Liczba rejestracji kandydatów (2009-2015)

W porównaniu do roku 2014, w 2015 roku liczba rejestracji spadła globalnie o 0,5%, tj. odnotowano o 219 rejestracji mniej. Zanotowano jednak wzrost liczby rejestracji na stacjonarne studia jednolite magisterskie i studia pierwszego stopnia – w stosunku do 2014 roku ich liczba wzrosła o 3%. Utrzymała się

natomiast trwająca od kilku lat zauważalna tendencja spadkowa w zakresie liczby rejestracji na studia niestacjonarne.

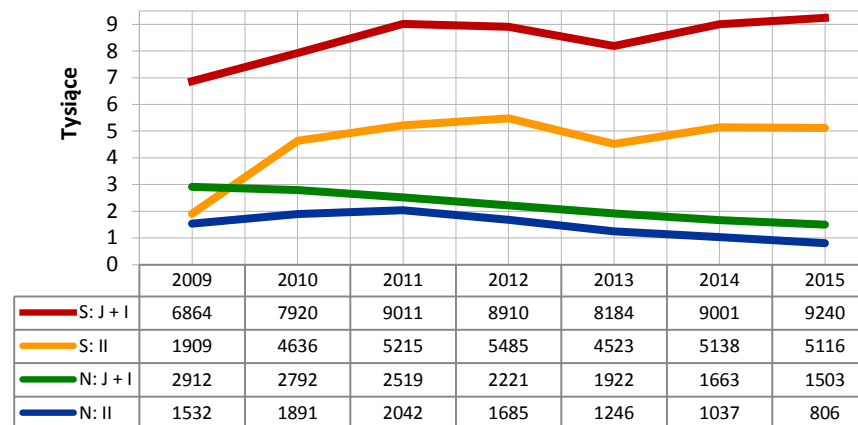
studia J oraz I i II: liczba rejestracji



Liczba wpisanych na studia (2009-2015)

W porównaniu do roku 2014, w 2015 roku nastąpił wzrost o 1,5% liczby kandydatów wpisanych na studia stacjonarne oraz spadek o około 14% liczby kandydatów wpisanych na studia niestacjonarne.

studia J oraz I i II: liczba wpisanych po uwzględnieniu rezygnacji

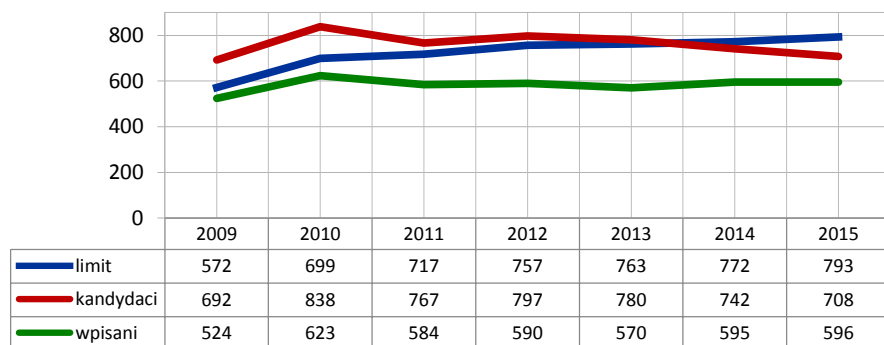


4.3.2. Szczegółowe dane statystyczne dotyczące studiów trzeciego stopnia

Limity przyjęć, liczba kandydatów i wpisanych (2009-2015)

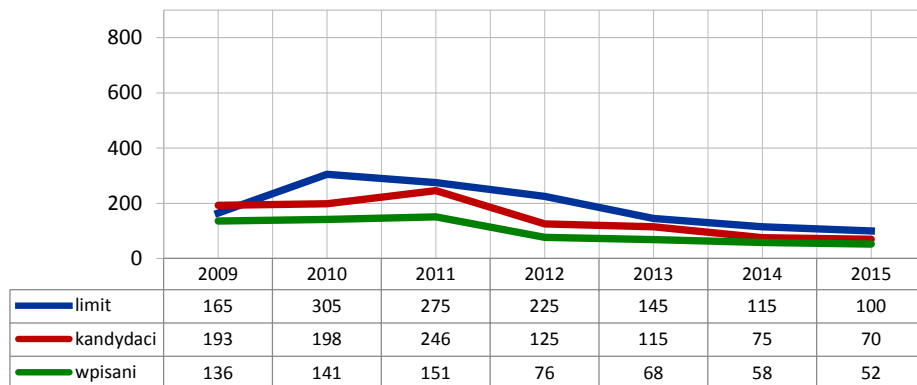
W odniesieniu do stacjonarnych studiów trzeciego stopnia w 2015 roku nastąpił spadek liczby kandydatów o 34 przy jednoczesnym utrzymaniu liczby kandydatów wpisanych na niemal identycznym poziomie.

stacjonarne studia III: limity przyjęć, liczba kandydatów i wpisanych



W porównaniu do roku 2014, w 2015 roku nastąpiło obniżenie limitów oraz spadek liczby kandydatów oraz wpisanych na niestacjonarne studia trzeciego stopnia.

niestacjonarne studia III: limity przyjęć, liczba kandydatów i wpisanych

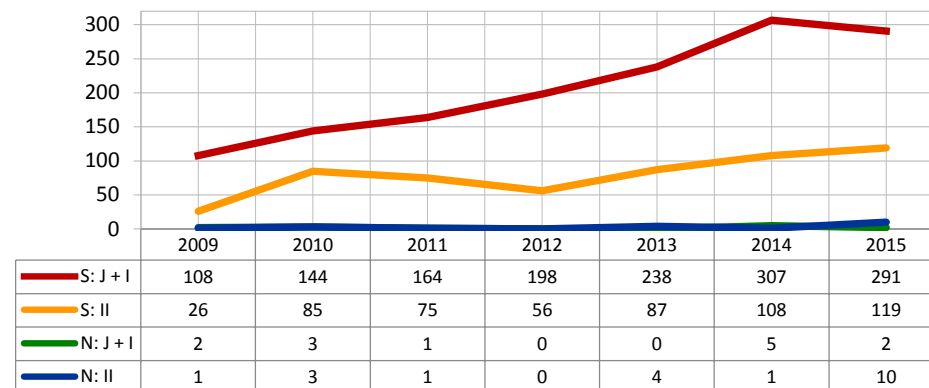


4.3.3. Szczegółowe dane statystyczne dotyczące cudzoziemców ubiegających się o przyjęcie na studia w Uniwersytecie Jagiellońskim

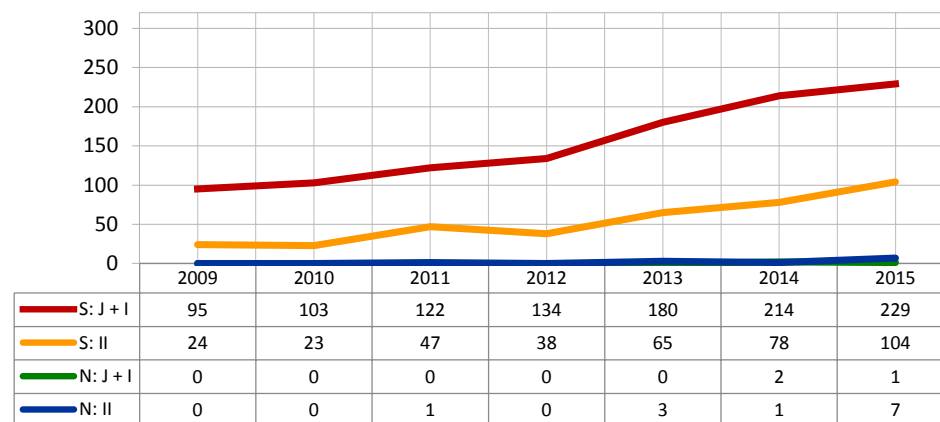
W porównaniu do lat 2009-2014, w 2015 roku odnotowano globalny wzrost liczby rejestracji i wpisanych kandydatów-cudzoziemców.

Cudzoziemcy ubiegający się o przyjęcie na studia w języku polskim na zasadach innych niż obowiązujące obywateli polskich

kandydaci-cudzoziemcy

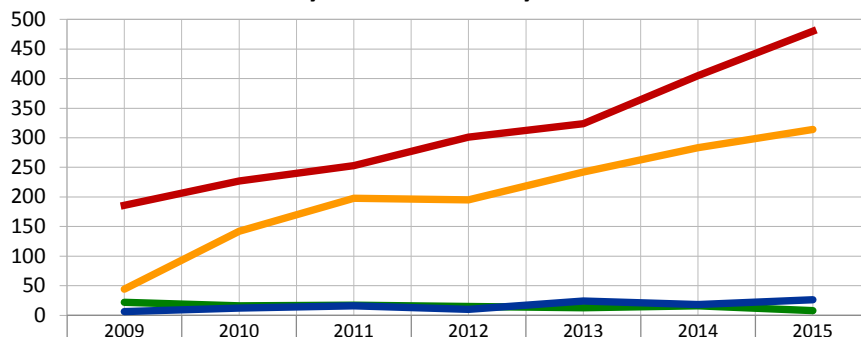


wpisani-cudzoziemcy



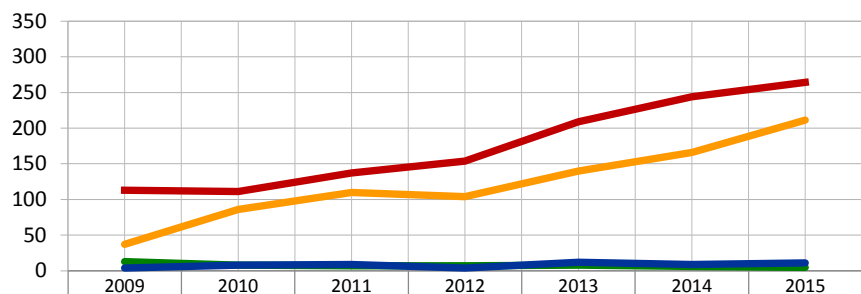
Cudzoziemcy ubiegający się o przyjęcie na studia w języku polskim, wliczając również ubiegających się o przyjęcie na zasadach obowiązujących obywateli polskich

kandydaci-cudzoziemcy



S: J + I	186	227	253	301	324	405	480
S: II	44	142	198	195	242	283	314
N: J + I	22	16	17	15	13	16	8
N: II	6	12	16	10	24	18	26

wpisani-cudzoziemcy



S: J + I	113	111	137	154	209	244	264
S: II	37	86	110	104	140	166	211
N: J + I	13	8	7	7	8	6	5
N: II	4	8	9	4	12	9	11

5. STUDIA I STUDENCI

5.1. Kierunki studiów

W roku akademickim 2015/2016 w ofercie dydaktycznej Uniwersytetu Jagiellońskiego znalazło się 87 kierunków studiów oraz 142 specjalności. Nowo utworzonymi kierunkami były: studia eurazjatyckie (Wydział Studiów Międzynarodowych i Politycznych), e-gospodarka przestrzenna (Wydział Biologii i Nauk o Ziemi), zarządzanie zasobami przyrody (Wydział Biologii i Nauk o Ziemi), chemia medyczna (Wydział Chemii).

Wśród nowo powstałych specjalności znalazły się: „Studia polsko-ukraińskie. Pogranicze i sąsiedztwo w Europie” na kierunku studiów kulturoznawstwo (Wydział Studiów Międzynarodowych i Politycznych), pedagogika społeczno-opiekuńcza z gerontopedagogiką na kierunku studiów pedagogika (Wydział Filozoficzny), pedagogika szkolna z doradztwem zawodowym na kierunku studiów pedagogika (Wydział Filozoficzny), pedagogika szkolna z terapią pedagogiczną na kierunku studiów pedagogika (Wydział Filozoficzny), pedagogika wczesnoszkolna i przedszkolna na kierunku studiów pedagogika (Wydział Filozoficzny), media społecznościowe w zarządzaniu na kierunku studiów zarządzanie (Wydział Zarządzania i Komunikacji Społecznej), kultura współczesna na kierunku studiów zarządzanie kulturą i mediami (Wydział Zarządzania i Komunikacji Społecznej).

5.2. Liczba studentów i absolwentów

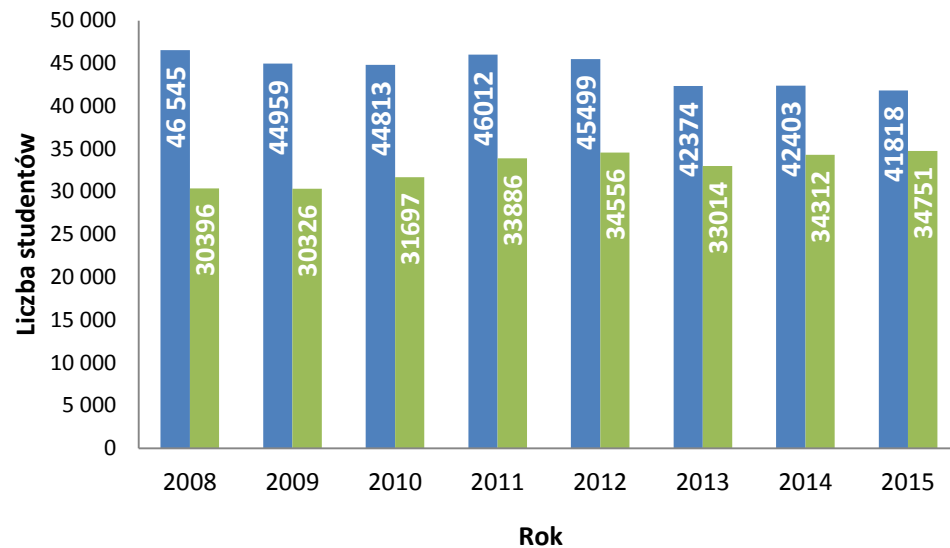
W roku akademickim 2015/2016 liczba studentów na dzień 30 listopada 2015 r. wyniosła 41 818 osób, z czego na studiach stacjonarnych studiowało 34 751 osób, a na studiach niestacjonarnych 7 067 osób.

Liczba absolwentów UJ w roku akademickim 2014/2015 wyniosła 9 308 osób, co oznacza, że w stosunku do roku akademickiego 2013/2014 zmniejszyła się o 734 osoby.

Liczba studentów stacjonarnych i niestacjonarnych studiów pierwszego stopnia, drugiego stopnia i jednolitych studiów magisterskich na wydziałach Uniwersytetu Jagiellońskiego (według stanu na dzień 30 listopada 2015 r.)

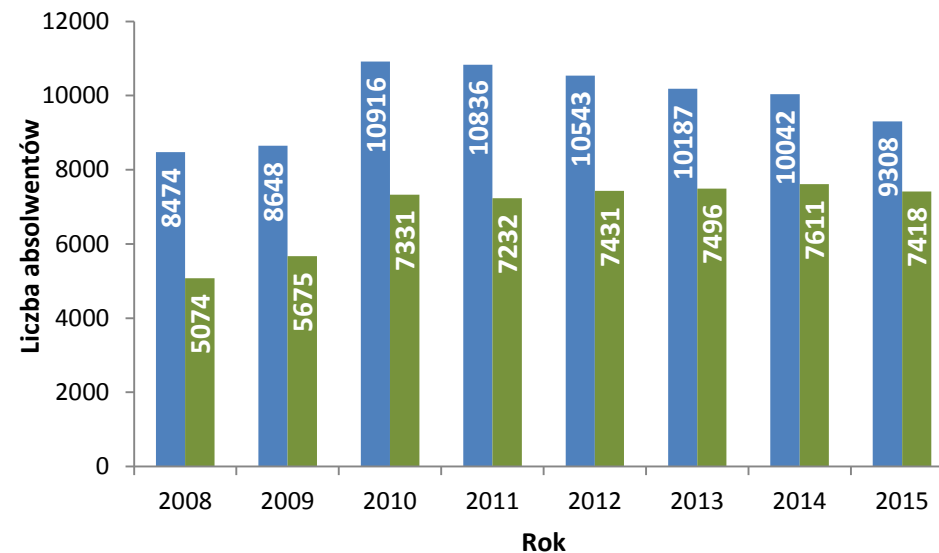
Wydział/Jednostka	Studia stacjonarne	Studia niestacjonarne	Razem
Prawa i Administracji	3 921	2 181	6 102
Filozoficzny	2 961	384	3 345
Historyczny	1 972	58	2 030
Filologiczny	3 440	398	3 838
Polonistyki	1 888	0	1 888
Fizyki, Astronomii i Informatyki Stosowanej	1 144	123	1 267
Matematyki i Informatyki	1 543	0	1 543
Chemii	1 054	0	1 054
Biologii i Nauk o Ziemi	1 876	73	1 949
Lekarski	2 574	435	3 009
Farmaceutyczny	817	323	1 140
Nauk o Zdrowiu	1 622	412	2 034
Zarządzania i Komunikacji Społecznej	5 359	2 226	7 585
Studiów Międzynarodowych i Politycznych	3 775	454	4 229
Biochemii, Biofizyki i Biotechnologii	564	0	564
Międzywydziałowe Indywidualne Studia Humanistyczne	177	0	177
Studia matematyczno-przyrodnicze	64	0	64
RAZEM	34 751	7 067	41 818

Liczba studentów na studiach stacjonarnych i niestacjonarnych w latach 2008-2015



■ studenci studiów stacjonarnych i niestacjonarnych - razem
 ■ studenci studiów stacjonarnych

Liczba absolwentów studiów stacjonarnych i niestacjonarnych w latach 2008-2015



■ absolwenci studiów stacjonarnych i niestacjonarnych - razem
 ■ absolwenci studiów stacjonarnych

Zmiana liczby studentów UJ na wydziałach, w jednostkach w roku akademickim 2015/2016 w stosunku do roku poprzedniego

Wydział/Jednostka	Liczba studentów w roku akademickim 2014/2015 stan na dzień 30.11.2014 r.					Liczba studentów w roku akademickim 2015/2016 stan na dzień 30.11.2015 r.					RÓŻNICA
	studia stacjonarne		studia niestacjonarne		Razem	studia stacjonarne		studia niestacjonarne		Razem	
	ogółem	w tym cudzoż.	ogółem	w tym cudzoż.		ogółem	w tym cudzoż.	ogółem	w tym cudzoż.		
Prawa i Administracji	3 932	95	2 428	10	6 360	3 921	124	2 181	8	6 102	- 258
Filozoficzny	2 909	56	551	0	3 460	2 961	77	384	0	3 345	- 115
Historyczny	1 981	30	103	0	2 084	1 972	51	58	0	2 030	- 54
Filologiczny	3 359	68	490	8	3 849	3 440	92	398	7	3 838	- 11
Polonistyki	1 901	26	0	0	1 901	1 888	44	0	0	1 888	- 13
Fizyki, Astronomii i Informatyki Stosowanej	1 115	14	108	0	1 223	1 144	24	123	0	1 267	44
Matematyki i Informatyki	1 589	31	0	0	1 589	1 543	48	0	0	1 543	- 46
Chemii	1 111	12	0	0	1 111	1 054	16	0	0	1 054	- 57
Biologii i Nauk o Ziemi	1 978	13	103	1	2 081	1 876	30	73	0	1 949	- 132
Lekarski	2 593	688	452	1	3 045	2 574	701	435	0	3 009	- 36
Farmaceutyczny	834	9	323	1	1 157	817	11	323	1	1 140	- 17
Nauk o Zdrowiu	1 622	6	501	3	2 123	1 622	10	412	2	2 034	- 89
Zarządzania i Komunikacji Społecznej	5 050	288	2 470	19	7 520	5 359	374	2 226	26	7 585	65
Studiów Międzynarodowych i Politycznych	3 622	364	557	3	4 179	3 775	466	454	4	4 229	50
Biochemii, Biofizyki i Biotechnologii	496	12	5	0	501	564	18	0	0	564	63
Międzywydziałowe Indywidualne Studia Humanistyczne	161	1	0	0	161	177	4	0	0	177	16
Studia matematyczno-przyrodnicze	59	0	0	0	59	64	1	0	0	64	5
RAZEM	34 312	1 713	8 091	46	42 403	34 751	2 091	7 067	48	41 818	- 585

Decyzje w indywidualnych sprawach studentów

W 2015 roku przedmiotem postępowania przed Prorektorem UJ ds. dydaktyki były 223 sprawy, z czego wniesionych przez studentów studiów stacjonarnych – 121, natomiast w odniesieniu do podań składanych przez studentów studiów niestacjonarnych liczba ta wyniosła 102 podania. W drodze decyzji administracyjnych w 2015 roku rozstrzygniętych zostało 136 spraw, z czego 125 spraw dotyczyło skreślenia z listy studentów, 9 – wznowienia studiów, a 2 – przeniesienia z innych uczelni na studia w UJ. Dodatkowo, w toku postępowań odwoławczych wydano 32 postanowienia.

W 2015 roku Dział Nauczania przygotował również 240 decyzji administracyjnych i rozstrzygnięć w sprawach dotyczących opłat za usługi edukacyjne (zwolnienia, rozłożenia na raty, umorzenia), z czego przeważająca część dotyczyła studentów cudzoziemców studiujących na zasadach innych niż obowiązujące obywateli polskich.

W przypadku studentów Uniwersytetu Jagiellońskiego – Collegium Medicum odwołania studenckie z upoważnienia Rektora UJ rozpatruje Pełnomocnik Rektora UJ ds. kształcenia i współpracy międzynarodowej w Collegium Medicum. W 2015 roku Pełnomocnik rozstrzygnął 29 spraw, z czego 25 dotyczyło studentów studiów stacjonarnych, a 4 studentów studiów niestacjonarnych. Wszystkie 29 spraw rozstrzygniętych zostało w drodze decyzji administracyjnych, z czego 11 dotyczyło opłat za usługi edukacyjne, 9 – skreśleń z listy studentów, 8 – przeniesienia z innych uczelni, a 1 – wznowienia studiów.

Program Mobilności Studentów i Doktorantów MOST

Program Mobilności Studentów i Doktorantów MOST to program wymiany studentów oraz doktorantów polskich uczelni. Koordynatorem Programu MOST jest Uniwersytecka Komisja Akredytacyjna.

Do studiowania w ramach Programu MOST na Uniwersytecie Jagiellońskim w semestrze letnim roku akademickiego 2014/2015 zakwalifikowanych zostało 85 studentów z innych uczelni, natomiast na semestr zimowy 2015/2016 – 64 studentów. Pozytywnie rozpatrzono wnioski o wyjazd na inne uczelnie złożone przez 49 studentów UJ (wyjazd na semestr letni 2014/2015), natomiast 32 studentów naszej Uczelni zakwalifikowanych zostało na wyjazd na semestr zimowy 2015/2016.

Spośród doktorantów UJ wnioski o wyjazd na inne uczelnie złożyło 13 osób (7 osób na semestr letni 2014/2015 i 6 osób na semestr zimowy 2015/2016), natomiast 12 uczestników studiów doktoranckich starało się o zakwalifikowanie na Program MOST na UJ (5 osób na semestr letni 2014/2015 i 7 osób na semestr zimowy 2015/2016).

Program MOSTum

Program Mobilność Studentów Uczelni Medycznych MOSTum umożliwia studentom wyjazd na inną uczelnię medyczną na terenie kraju.

W roku 2015 w wymianie studentów w ramach programu MOSTum uczestniczyło 6 osób, z czego 2 osoby przyjechały do UJ CM na cały rok akademicki 2014/2015 i 4 osoby – na cały rok akademicki 2015/2016. W roku akademickim 2014/2015 oraz 2015/2016 żaden student Uniwersytetu Jagiellońskiego – Collegium Medicum nie wyjechał na inną uczelnię w ramach wymiany MOSTum.

5.3. Świadczenia pomocy materialnej dla studentów i doktorantów

Na dzień 31 grudnia 2015 r. przyznano świadczenia pomocy materialnej następującej liczbie studentów i doktorantów UJ:

- 1) stypendium socjalne: 4 951 studentom (w tym 773 w UJ CM) oraz 220 doktorantom (w tym 12 w UJ CM);
- 2) stypendium rektora dla najlepszych studentów: 3 025 studentom (w tym 519 w UJ CM) oraz stypendium dla najlepszych doktorantów: 478 doktorantom (w tym 45 w UJ CM);
- 3) stypendium specjalne dla osób niepełnosprawnych: 492 studentom (w tym 78 w UJ CM) oraz 61 doktorantom (w tym 5 w UJ CM);
- 4) zapomoga: 224 studentom (w tym 42 w UJ CM) oraz 79 doktorantom (w tym 16 w UJ CM).

W roku 2015 Odwoławcza Komisja Stypendialna UJ odbyła 8 posiedzeń, rozpatrując 340 odwołań i wniosków o ponowne rozpatrzenie sprawy złożonych przez studentów UJ i UJ CM.

W 2015 roku wnioski o stypendium ministra złożyło 122 studentów (w tym 27 z UJ CM) oraz 107 doktorantów UJ (w tym 15 z UJ CM). Minister Nauki i Szkolnictwa Wyższego przyznał stypendia 91 studentom (w tym 21 z UJ CM) oraz 15 doktorantom UJ (w tym 6 z UJ CM).

Studenci UJ i UJ CM mogli ubiegać się o przyznanie miejsca w jednym z 8 domów studenckich. Łącznie w domach studenckich zakwaterowano 2 901 studentów (w tym 353 w domach studenckich UJ CM) oraz 140 doktorantów (w tym 6 w domach studenckich UJ CM).

5.4. Studia doktoranckie

W 2015 roku zostały utworzone następujące studia doktoranckie:

- 1) stacjonarne studia trzeciego stopnia w dziedzinie nauk humanistycznych, w dyscyplinie kulturoznawstwo na Wydziale Polonistyki;
- 2) stacjonarne studia trzeciego stopnia w dziedzinie nauk społecznych, w dyscyplinach psychologia oraz nauki o mediach na Wydziale Zarządzania i Komunikacji Społecznej.

W roku akademickim 2015/2016 liczba uczestników studiów doktoranckich na UJ wynosiła 3 292 osoby, w tym 295 osób na Uniwersytecie Jagiellońskim – Collegium Medicum (dane według GUS S-12 – stan na 31 grudnia 2015 r.). Liczba cudzoziemców będących uczestnikami studiów doktoranckich na UJ wyniosła 83 osoby, w tym 4 osoby na UJ CM (dane według GUS S-12 – stan na 31 grudnia 2015 r.).

Liczba doktorantów na Uniwersytecie Jagiellońskim

według stanu na dzień 31 grudnia 2015 r. (zgodnie ze sprawozdaniem GUS S-12)

Wydział i dziedzina nauki	Liczba doktorantów	
	ogółem	w tym cudzoziemców
Wydział Prawa i Administracji	632	13
– nauki prawne	st. stacjonarne: 282 st. niestacjonarne: 350	11 2
Wydział Filozoficzny	436	4
– nauki humanistyczne	176	0
– nauki społeczne	260	4
Wydział Historyczny		
– nauki humanistyczne	261	9
Wydział Filologiczny		
– nauki humanistyczne	162	10
Wydział Polonistyki		
– nauki humanistyczne	254	2

Wydział Fizyki, Astronomii i Informatyki Stosowanej	181	10
– nauki fizyczne	155	10
– nauki techniczne (współpraca z PAN)	26	0
Wydział Matematyki i Informatyki	78	7
– nauki matematyczne		
Wydział Chemii		
– nauki chemiczne	147	1
Wydział Biologii i Nauk o Ziemi	319	7
– nauki biologiczne	174	6
– nauki o Ziemi	145	1
Wydział Lekarski	184	3
– nauki medyczne	156	3
– nauki o zdrowiu	28	0
Wydział Farmaceutyczny		
– nauki farmaceutyczne	71	1
Wydział Nauk o Zdrowiu		
– nauki o zdrowiu	40	0
Wydział Zarządzania i Komunikacji Społecznej	235	5
– nauki humanistyczne	193	5
– nauki społeczne	42	0
Wydział Studiów Międzynarodowych i Politycznych	156	8
– nauki humanistyczne	76	3
– nauki społeczne	80	5
	st. stacjonarne: 78 st. niestacjonarne: 2	
Wydział Biochemii, Biofizyki i Biotechnologii		
– nauki biologiczne	136	3
UJ	2 997	79
UJ CM	295	4
RAZEM: UJ + UJ CM	3 292	83

Stypendia doktoranckie

W roku akademickim 2015/2016 liczba uczestników studiów doktoranckich pobierających stypendia doktoranckie na UJ wyniosła 1 282 osoby (w tym 208 osób w UJ CM). W tej grupie uwzględniono:

- 1) doktorantów pobierających tylko stypendium doktoranckie;
- 2) doktorantów pobierających tylko zwiększenie stypendium doktoranckiego z dotacji projakościowej (zgodnie z art. 200a ust. 2 ustawy Prawo o szkolnictwie wyższym kwota zwiększenia stypendium staje się stypendium doktoranckim);
- 3) doktorantów pobierających stypendium doktoranckie i zwiększenie stypendium doktoranckiego z dotacji projakościowej.

Liczba i wysokość stypendiów doktoranckich (bez zwiększenia stypendium doktoranckiego z dotacji projakościowej) według stanu na dzień 31 grudnia 2015 r.

Wydział i dziedzina nauki	Liczba doktorantów studiów stacjonarnych	Liczba stypendiów doktoranckich	Wysokość stypendium doktoranckiego w zł
Wydział Prawa i Administracji – nauki prawne	282	18	1 470
Wydział Filozoficzny – nauki humanistyczne – nauki społeczne	436 176 260	60 25 35	1 470
Wydział Historyczny – nauki humanistyczne	261	24	1 470
Wydział Filologiczny – nauki humanistyczne	162	5	1 470
Wydział Polonistyki – nauki humanistyczne	254	13	1 470
Wydział Fizyki, Astronomii i Informatyki Stosowanej – nauki fizyczne – nauki techniczne (współpraca z PAN)	181 155 26	117 104 13	2 000
Wydział Matematyki i Informatyki – nauki matematyczne	78	46	1 470

Wydział Chemii – nauki chemiczne	147	117	1 470/1 570
Wydział Biologii i Nauk o Ziemi – nauki biologiczne – nauki o Ziemi	319 174 145	88 44 44	1 500
Wydział Lekarski – nauki medyczne – nauki o zdrowiu	184 156 28	114	1 470/1 600
Wydział Farmaceutyczny – nauki farmaceutyczne	71	59	1 470
Wydział Nauk o Zdrowiu – nauki o zdrowiu	40	30	1 470
Wydział Zarządzania i Komunikacji Społecznej – nauki humanistyczne – nauki społeczne	235 193 42	30 24 6	1 550
Wydział Studiów Międzynarodowych i Politycznych – nauki humanistyczne – nauki społeczne	154 76 78	12 7 5	1470
Wydział Biochemii, Biofizyki i Biotechnologii – nauki biologiczne	136	98	1 500
UJ	2 645	628	
UJ CM	295	203	
RAZEM: UJ + UJ CM	2 940	831	

5.5. Własne Fundusze Stypendialne UJ

Własne Fundusze Stypendialne UJ (WFS UJ) funkcjonują dzięki ofiarności wielu instytucji oraz osób prywatnych, którym nie jest obojętny rozwój naukowy społeczności akademickiej Uniwersytetu Jagiellońskiego i całej polskiej nauki. Pieniądze pozyskane od sponsorów są w całości przekazywane na stypendia. Niektóre z funduszy mogą być także dofinansowane ze środków Uczelni.

Liczba i wysokość stypendiów wypłaconych w ramach WFS UJ w roku akademickim 2015/2016

Fundusz	Liczba przyznanych stypendiów	Wysokość stypendium na osobę (w zł)	Łączna kwota wypłacona w roku akademickim 2015/2016 (w zł)
Fundusz Stypendialny im. Królowej Jadwigi	15	1 500	22 500
Fundusz Stypendialny im. Bohdana Łysiaka	3	5 000	15 000
Fundusz Stypendialny im. Stanisława Estreichera	4	6 000	24 000
Rektorski Fundusz Stypendialny dla Olimpijczyków	28	6 000	204 000
	3	12 000	
RAZEM			265 500

Liczba i wysokość dofinansowań wypłaconych w ramach Funduszu im. Jana Kochanowskiego w 2015 roku

Fundusz im. Jana Kochanowskiego	Kwartał				RAZEM
	I	II	III	IV	
Liczba złożonych wniosków	11	23	28	13	75
w tym liczba projektów dofinansowanych	10	21	23	9	63
kwota przyznana (w zł)	12 200,00	28 396,80	23 800,00	8 648,00	73 044,80
kwota rozliczona (w zł)	12 199,93	23 990,21	22 438,95	6 720,52	65 349,61

Szczegółowe informacje dotyczące: liczby studentów, doktorantów i słuchaczy studiów podyplomowych, pomocy materialnej, stypendiów doktoranckich, programu MOST, wykładów Artes Liberales, nagrody im. Henryka Jordana, ubezpieczeń studentów i doktorantów oraz kształcenia

podyplomowego dostępne są na stronach internetowych www.dn.uj.edu.pl, www.podyplomowe.uj.edu.pl oraz www.sdka.cm.uj.edu.pl.

5.6. Kształcenie podyplomowe – studia podyplomowe oraz kursy dokształcające

W roku akademickim 2015/2016 Uniwersytet Jagielloński prowadził studia podyplomowe na 12 wydziałach oraz w Medycznym Centrum Kształcenia Podyplomowego UJ.

W 2015 roku ogłoszono rekrutację na 82 rodzajach studiów podyplomowych wśród których znalazło się 9 nowo utworzonych studiów. Wśród nowości pojawiły się następujące studia:

Nazwa studiów	Nazwa jednostki organizacyjnej UJ prowadzącej studia podyplomowe	Liczba semestrów
Bezpieczeństwo informacji w administracji i biznesie	Katedra Polityki Gospodarczej	2
English and European Union Law	Ośrodek Koordynacyjny Szkół Praw Obcych	4
Psychologiczne aspekty kryminologii	Instytut Psychologii Stosowanej	2
Zarządzanie w pielęgniarstwie i położnictwie	Instytut Pielęgniarstwa i Położnictwa	2
Kosmetologia praktyczna	Studium Kształcenia Podyplomowego Wydziału Farmaceutycznego	2
Testowanie oprogramowania	Instytut Informatyki i Matematyki Komputerowej	2
Przekład prawniczy, sądowy i urzędowy dla kandydatów na tłumaczy przysięgłych	Instytut Filologii Romańskiej, Katedra do Badań nad Przekładem i Komunikacją Międzykulturową	2
Medycyna ekstremalna i medycyna podróży	Wydział Lekarski, Medyczne Centrum Kształcenia Podyplomowego UJ	2
Psychogeriatry z elementami neuropsychologii		2

Ponadto, w roku akademickim 2015/2016 Uczelnia oferowała kandydatom 17 kursów dokształcających, prowadzonych przez Wydział Prawa i Administracji, Wydział Matematyki i Informatyki oraz Wydział Filologiczny.

W UJ CM podyplomowe kształcenie specjalizacyjne i doskonalące prowadzone jest przez następujące jednostki:

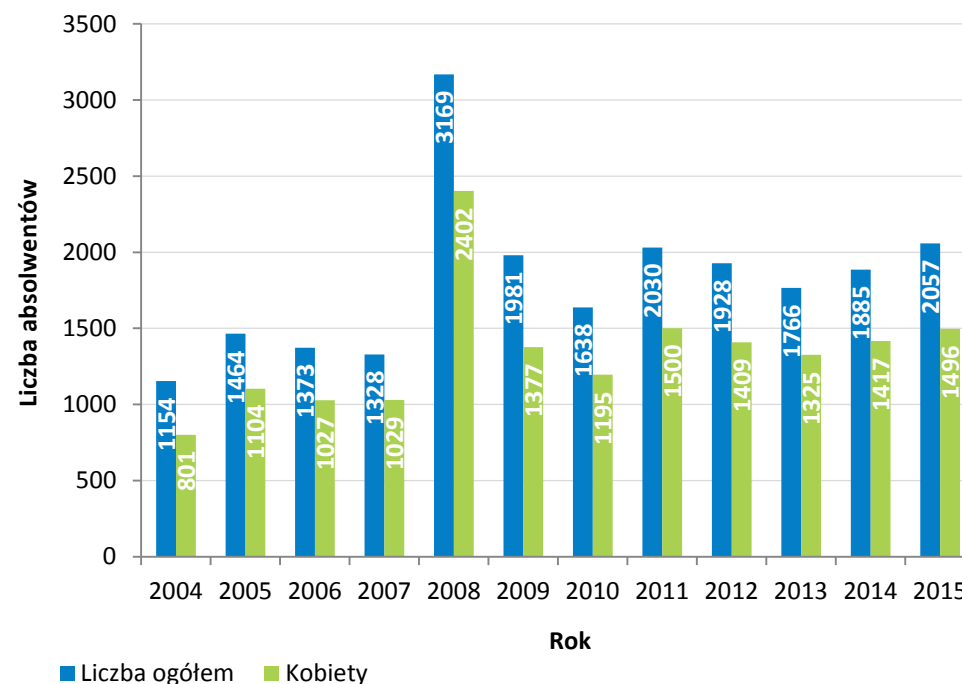
- 1) Instytut Pielęgniarstwa i Położnictwa, Wydział Nauk o Zdrowiu;
- 2) Studium Kształcenia Podyplomowego Wydziału Farmaceutycznego;
- 3) Medyczne Centrum Kształcenia Podyplomowego UJ.

Liczba słuchaczy studiów podyplomowych na Uniwersytecie Jagiellońskim (wraz z cudzoziemcami) według stanu na dzień 31 grudnia 2015 r.

Wydział/Jednostka	Liczba słuchaczy	
	ogółem	w tym cudzoziemców
Wydział Prawa i Administracji	730	12
Wydział Filozoficzny	-	-
Wydział Historyczny	54	-
Wydział Filologiczny	116	7
Wydział Polonistyki	121	1
Wydział Fizyki, Astronomii i Informatyki Stosowanej	-	-
Wydział Matematyki i Informatyki	100	1
Wydział Chemii	37	-
Wydział Biologii i Nauk o Ziemi	79	1
Wydział Lekarski	-	-
Wydział Farmaceutyczny	124	-
Wydział Nauk o Zdrowiu	49	-
Wydział Zarządzania i Komunikacji Społecznej	332	1

Wydział Studiów Międzynarodowych i Politycznych	60	1
Wydział Biochemii, Biofizyki i Biotechnologii	62	1
Wydział Lekarski, Medyczne Centrum Kształcenia Podyplomowego UJ	520	1
RAZEM	2384	26

Liczba absolwentów studiów podyplomowych w latach 2004-2015 (UJ + UJ CM)



Opracowanie: Dział Nauczania na podstawie danych zawartych w sprawozdaniu S-12 o studiach podyplomowych dla Głównego Urzędu Statystycznego

Cykl wykładów *Artes Liberales*

Cykl wykładów otwartych *Artes Liberales* skierowany jest do wszystkich studentów i doktorantów UJ.

W semestrze letnim roku akademickiego 2014/2015 odbyły się następujące wykłady:

- 1) ***Patrząc w niebo: świat planet, gwiazd i galaktyk***
– prowadzący: prof. dr hab. Marek Urbanik
- 2) ***Literatura i kartografia w renesansowej Europie***
– prowadzący: dr hab. Jakub Niedźwiedź
- 3) ***Prawo na co dzień dla każdego – od laika do prawnika***
– prowadzący: dr Paweł Czarnecki

W semestrze zimowym roku akademickiego 2015/2016 wygłoszono wykłady:

- 1) ***Od magii, przez alchemię, do chemioterapii***
– prowadzący: prof. dr hab. Zbigniew Bela
- 2) ***O zasadach dobrego zachowania, czyli chemia w badaniach i konserwacji dzieł sztuki i zabytków***
– prowadzący: dr hab. Tomasz Łojewski
- 3) ***Po-człowiek-nauka a wizerunek człowieka w zmieniającym się świecie***
– prowadzący: dr hab. Joanna Hańderek

Centrum Doskonalenia Dydaktyki Akademickiej – Ars Docendi

Centrum Doskonalenia Dydaktyki Akademickiej – Ars Docendi UJ to pozawydziałowa jednostka organizacyjna Uniwersytetu Jagiellońskiego będąca odpowiedzią na rosnące zapotrzebowanie wśród kadry akademickiej i doktorantów na rozwój kompetencji dydaktycznych i podnoszenie jakości kształcenia. Nadzór nad działalnością Centrum sprawuje Prorektor UJ ds. dydaktyki. Celem aktywności Centrum jest doskonalenie kompetencji dydaktycznych oraz wspieranie rozwoju zawodowego nauczycieli akademickich i doktorantów UJ.

W dniu 21 stycznia 2015 r. Centrum było współorganizatorem III konferencji naukowej Uniwersytetu Jagiellońskiego z cyklu „Projektowanie ideału” pt. „Ideał uniwersytetu a potrzeby społeczne” wraz z Instytutem Ekonomii, Finansów i Zarządzania.

W dniach od 17 do 18 marca 2015 r. warsztaty dla promotorów i promotorów pomocniczych prac doktorskich pt. „Professionalization of PhD Supervision” poprowadził Pan dr Helmut Brentel z Uniwersytetu we Frankfurcie nad Menem.

W dniach 9 i 10 kwietnia 2015 r. Centrum zaprezentowało swoją działalność podczas III Ogólnopolskiej Konferencji Dydaktyki Akademickiej *Ideatorium* organizowanej przez Wydział Biologii Uniwersytetu Gdańskiego, omawiając temat „Kształcenie ustawiczne kadry jako warunek *sine qua non* zapewnienia jakości dydaktyki akademickiej”.

W semestrze letnim 2014/2015 zorganizowane zostały 2 kursy podstawowe (15 spotkań po 1,5 godziny czyli łącznie 30 godzin w każdej edycji) oraz 6 kursów modułowych tzn. kursów z zakresu jednej tematyki (Jak cię słyszą, tak cię widzą – poprawna polszczyzna w dydaktyce akademickiej, Jak dobrze zaprojektować kurs nauki ścisłe i przyrodnicze, Kompetencje międzykulturowe nauczycieli akademickich prowadzących zajęcia ze studentami międzynarodowymi, Relacje mistrz-uczeń: mentoring-coaching-tutoring, Sztuka prezentowania w naukach humanistycznych i społecznych, Sztuka prezentowania w naukach ścisłych i przyrodniczych) w wymiarze 10-15 godzin. W semestrze letnim 2014/2015 na warsztaty dydaktyczne Ars Docendi zapisało się łącznie 180 doktorantów i nauczycieli akademickich UJ.

W semestrze zimowym 2015/2016 przeprowadzono 2 kursy podstawowe (15 spotkań po 1,5 godziny czyli łącznie 30 godzin w każdej edycji) oraz 12 kursów modułowych (Dylematy etyczne w pracy nauczyciela akademickiego, Emisja głosu, Elementy retoryki z emisją głosu, Etykieta nauczyciela akademickiego, Metody aktywizujące nauki ścisłe i przyrodnicze, Metody aktywizujące nauki humanistyczne i społeczne, Nowoczesne środki dydaktyczne, Sceniczne techniki prowadzenia wykładu, Sztuka komunikacji, Sztuka pisania testów, Sztuka prezentowania w naukach humanistycznych i społecznych, The alchemy of a successful thesis: a subtitle combination of hard and soft skills) w wymiarze 6-30 godzin. W semestrze zimowym 2015/2016 na warsztaty dydaktyczne Ars Docendi zapisało się łącznie 264 doktorantów i nauczycieli akademickich UJ.

5.7. Akredytacja

Akredytacja Polskiej Komisji Akredytacyjnej

Akredytację Polskiej Komisji Akredytacyjnej na Uniwersytecie Jagiellońskim w roku 2015 posiadały następujące kierunki studiów:

Lp.	Kierunek/specjalność/specjalizacja	Poziom	Wydział	Ocena	Data uchwały	Następna ocena powinna nastąpić
1.	administracja	I i II st., jedn. mgr.	Prawa i Administracji	wyróżniająca	08.12.2011	2019/2020
2.	archeologia	I i II st., jedn. mgr.	Historyczny	pozytywna	18.06.2009	2014/2015
3.	biofizyka	jedn. mgr.	Biochemii, Biofizyki i Biotechnologii	pozytywna	26.06.2014	2019/2020
4.	biologia	I st., jedn. mgr.	Biologii i Nauk o Ziemi	pozytywna	24.06.2010	2015/2016
5.	biologia i geologia	I st. i II st.	Biologii i Nauk o Ziemi	pozytywna	20.10.2011	2017/2018
6.	biotechnologia	I i II st., jedn. mgr.	Biochemii, Biofizyki i Biotechnologii	pozytywna	20.10.2011	2017/2018
7.	chemia	I i II st.	Chemii	wyróżniająca	04.09.2014	2021/2022
8.	dziennikarstwo i komunikacja społeczna	I i II st., jedn. mgr.	Zarządzania i Komunikacji Społecznej	pozytywna	07.07.2011	2016/2017
9.	etnologia	I i II st., jedn. mgr.	Historyczny	pozytywna	17.09.2009	2014/2015
10.	farmacja	jedn. mgr.	Farmaceutyczny	pozytywna	16.06.2011	2016/2017
11.	filologia/filologia angielska	I i II st., jedn. mgr.	Filologiczny	pozytywna	10.06.2010	2015/2016
12.	filologia/filologia germańska	I i II st., jedn. mgr.	Filologiczny	pozytywna	10.06.2010	2015/2016
13.	filologia/filologia hiszpańska	I i II st., jedn. mgr.	Filologiczny	pozytywna	10.06.2010	2015/2016
14.	filologia/filologia klasyczna	I st., jedn. mgr.	Filologiczny	pozytywna	10.06.2010	2015/2016
15.	filologia/filologia portugalska	I st., jedn. mgr.	Filologiczny	pozytywna	10.06.2010	2015/2016
16.	filologia/filologia romańska	I i II st., jedn. mgr.	Filologiczny	pozytywna	10.06.2010	2015/2016
17.	filologia/filologia rosyjska	I i II st., jedn. mgr.	Filologiczny	pozytywna	10.06.2010	2015/2016
18.	filologia/filologia słowiańska	I st., jedn. mgr.	Filologiczny	pozytywna	10.06.2010	2015/2016
19.	filologia/filologia ukraińska	I i II st., jedn. mgr.	Filologiczny	pozytywna	10.06.2010	2015/2016
20.	filologia/filologia węgierska	I st., jedn. mgr.	Filologiczny	pozytywna	10.06.2010	2015/2016

21.	filologia/filologia włoska	I i II st., jedn. mgr.	Filologiczny	pozytywna	10.06.2010	2015/2016
22.	filologia/filologia orientalna/arabistyka, indianistyka, iranistyka oraz turkologia	I st., jedn. mgr.	Filologiczny	pozytywna	10.06.2010	2015/2016
23.	filologia/filologia orientalna/japonistyka	I i II st., jedn. mgr.	Filologiczny	pozytywna	10.06.2010	2015/2016
24.	filologia/filologia szwedzka	I i II st.	Filologiczny	pozytywna	10.06.2010	2015/2016
25.	filologia/kultura Rosji i narodów sąsiednich	I st., jedn. mgr.	Filologiczny	pozytywna	10.06.2010	2015/2016
26.	filologia/język i kultura Rosji	I st.	Filologiczny	pozytywna	10.06.2010	2015/2016
27.	filologia/język włoski	I st.	Filologiczny	pozytywna	10.06.2010	2015/2016
28.	filologia/język hiszpański	I st.	Filologiczny	pozytywna	10.06.2010	2015/2016
29.	filologia/języki i kultura krajów romańskich	II st.	Filologiczny	pozytywna	10.06.2010	2015/2016
30.	filologia/język angielski z językiem niemieckim	I st.	Nauczycielskie Kolegium Języków Obcych	pozytywna	10.06.2010	2015/2016
31.	filologia/język niemiecki z językiem angielskim	I st.	Nauczycielskie Kolegium Języków Obcych	pozytywna	10.06.2010	2015/2016
32.	filologia polska	I i II st., jedn. mgr.	Polonistyki	pozytywna	08.07.2010	2015/2016
33.	fizjoterapia	I i II st.	Nauk o Zdrowiu	pozytywna	25.06.2015	2020/2021
34.	geografia	I i II st., jedn. mgr.	Biologii i Nauk o Ziemi	pozytywna	01.07.2009	2014/2015
35.	informatyka	I i II st., jedn. mgr.	Matematyki i Informatyki	wyróżniająca	10.03.2011	2018/2019
36.	informatyka	I st.	Fizyki, Astronomii i Informatyki Stosowanej	pozytywna	10.03.2011	2016/2017
		II st., jedn. mgr.		pozytywna	26.01.2012	2016/2017
37.	kulturoznawstwo	I i II st.	Filozoficzny	pozytywna	07.07.2011	2016/2017
38.	kulturoznawstwo	I i II st., jedn. mgr.	Studiów Międzynarodowych i Politycznych	pozytywna	01.09.2011	2016/2017
39.	kulturoznawstwo	I i II st., jedn. mgr.	Zarządzania i Komunikacji Społecznej	pozytywna	01.09.2011	2016/2017
40.	lekarski	jedn. mgr.	Lekarski	pozytywna	01.09.2011	2016/2017
41.	lekarsko-dentystyczny	jedn. mgr.	Lekarski	pozytywna	10.12.2009	2015/2016
42.	matematyka	I i II st., jedn. mgr.	Matematyki i Informatyki	wyróżniająca	25.03.2010	2017/2018
43.	ochrona środowiska	I i II st.	Chemii	wyróżniająca	09.04.2015	2022/2023

44.	pielęgniarstwo	I i II st.	Nauk o Zdrowiu	wyróżniająca	25.06.2015	2022/2023
45.	prawo	jedn. mgr.	Prawa i Administracji	wyróżniająca	08.12.2011	2019/2020
46.	psychologia	jedn. mgr.	Filozoficzny	pozytywna	20.10.2011	2017/2018
47.	psychologia	jedn. mgr.	Zarządzania i Komunikacji Społecznej	pozytywna	20.10.2011	2017/2018
48.	socjologia	II st., jedn. mgr.	Filozoficzny	pozytywna	10.12.2009	2015/2016
49.	studia biologiczno-geograficzne	I i II st.	Biologii i Nauk o Ziemi	pozytywna	01.09.2011	2016/2017
50.	wiedza o teatrze	I i II st.	Polonistyki	pozytywna	03.09.2015	2020/2021
51.	zarządzanie	I i II st.	Zarządzania i Komunikacji Społecznej	pozytywna	23.09.2010	2016/2017
52.	zdrowie publiczne	I i II st.	Nauk o Zdrowiu	wyróżniająca	30.06.2011	2018/2019

Ocenę instytucjonalną Polskiej Komisji Akredytacyjnej w 2015 roku przeprowadzono na jednym wydziale UJ:

Wydział	Ocena	Data uchwały	Planowany termin kolejnej oceny
Prawa i Administracji	wyróżniająca	03.09.2015 r.	2022/2023

Akredytacja Uniwersyteckiej Komisji Akredytacyjnej

Akredytację Uniwersyteckiej Komisji Akredytacyjnej na Uniwersytecie Jagiellońskim w roku 2015 posiadały następujące kierunki studiów:

Lp.	Kierunek/specjalność	Wydział	Data i okres akredytacji
1.	dziennikarstwo i komunikacja społeczna	Zarządzania i Komunikacji Społecznej	Akredytacja udzielona przez KRUP 25.06.2010 r. – na 5 lat
2.	psychologia	Filozoficzny	Akredytacja udzielona przez KRUP 17.06.2011 r. – na 5 lat
3.	chemia	Chemii	Akredytacja udzielona przez KRUP 26.06.2014 r. – na 5 lat
4.	chemia	Chemii	Międzynarodowa akredytacja European Chemistry Thematic Network i UKA Eurobachelor Label udzielona 26.06.2014 r. – na 5 lat
5.	chemia	Chemii	Międzynarodowa akredytacja European Chemistry Thematic Network i UKA Euromaster Label udzielona 26.06.2014 r. – na 5 lat
6.	chemia	Chemii	Międzynarodowa akredytacja European Chemistry Thematic Network i UKA Chemistry Doctorate Eurolabel udzielona 26.06.2014 r. – na 5 lat

Akredytacja w Uniwersytecie Jagiellońskim – Collegium Medicum

1) Komisja Akredytacyjna Akademickich Uczelni Medycznych (KAAUM)

Lp.	Kierunek (specjalność)	Wydział	Data i okres akredytacji
1.	lekarski	Lekarski	coroczny raport i wizytacja akredytacyjna – 06.07.2015 r.

2) Krajowa Rada Akredytacyjna Szkolnictwa Medycznego (KRASZM/PiP)

Lp.	Kierunek (specjalność)	Wydział	Data i okres akredytacji
1.	położnictwo	Nauk o Zdrowiu	Akredytacja udzielona 8.07.2014 r. na okres 5 lat
2.	pielęgniarstwo	Nauk o Zdrowiu	Akredytacja udzielona 21.09.2012 r. na okres 5 lat

3) Akredytacje zagraniczne dla Szkoły Medycznej dla Obcokrajowców (Wydział Lekarski UJ CM)

Lp.	Kierunek (specjalność)	Wydział	Data i okres akredytacji
1.	lekarski – Foreign School Program	Wydział Lekarski Szkoła Medyczna dla Obcokrajowców	Akredytacja udzielona 27.07.2007 r. przez Medical Board of California, USA
2.	lekarski – Foreign School Program	Wydział Lekarski Szkoła Medyczna dla Obcokrajowców	Akredytacja udzielona 26.03.2012 r. przez Departament Edukacji USA, który uznał UJ Collegium Medicum – Foreign School Program. Akredytacja ważna do 2015 r.

5.8. Jakość kształcenia

Sekcja Analiz Jakości Kształcenia

Sekcja Analiz Jakości Kształcenia zajmuje się organizowaniem, przeprowadzaniem i promocją badań nad jakością kształcenia na Uniwersytecie Jagiellońskim oraz opracowywaniem i udostępnianiem ich wyników. Pracownicy Sekcji współpracują z Pełnomocnikami Rektora UJ: ds. doskonalenia jakości kształcenia i ds. ewaluacji jakości systemu kształcenia, odpowiadają za obsługę administracyjną prac Uczelnianego Zespołu Doskonalenia Jakości Kształcenia Uniwersytetu Jagiellońskiego oraz koncepcję, planowanie i realizację corocznego Tygodnia Jakości Kształcenia na UJ.

Do zadań Sekcji realizowanych każdego roku należą działania o charakterze:

- 1) analitycznym, polegającym na opracowaniu i analizie danych oraz przedstawianiu wyników,
- 2) organizacyjnym i technicznym, związanym z przygotowywaniem zaplecza badawczego do większości akcji ankietowych przeprowadzanych na UJ;
- 3) informacyjnym, polegającym na prezentowaniu stanu prac nad analizą danych dotyczących jakości kształcenia zainteresowanym podmiotom;
- 4) promocyjnym, polegającym na budowaniu kultury jakości na Uniwersytecie Jagiellońskim.

W roku 2015 przeprowadzono następujące badania o zasięgu ogólnouniwersyteckim:

- 1) badanie kandydatów na studia (kandydaci na studia rozpoczynające się w roku akademickim 2015/2016);
- 2) dwie edycje oceny zajęć dydaktycznych za rok akademicki 2014/2015;
- 3) ocenę pracy administracji w formie dostępnego przez cały rok akademicki formularza;
- 4) barometr satysfakcji studenckiej (badanie zadowolenia studentów ze studiowania na UJ);
- 5) badanie losów zawodowych absolwentów, którzy ukończyli studia w roku akademickim 2013/2014 i wyrazili zgodę na udział w badaniu.

W ocenie zajęć dydaktycznych za rok 2014/2015 wzięło udział 13 308 studentów, co stanowi 34% ogółu osób mogących wypełnić ankiety ewaluacyjne.

Uzyskano oceny dla 77% zrealizowanych zajęć oraz dla 73% pracowników prowadzących zajęcia dydaktyczne. W ocenie pracy administracji wypełnione zostały łącznie 1 042 ankiety, w tym 625 ankiet dotyczyło oceny sekretariatów dydaktycznych, 125 – oceny koordynatorów ds. pomocy materialnej, 102 – oceny agend administracji centralnej oraz 190 dotyczących oceny koordynatorów programu Erasmus+. Na pytania zawarte w barometrze satysfakcji studenckiej odpowiedziało 3 545 osób, czyli 8% zaproszonych studentów. Na udział w monitorowaniu losów zawodowych absolwentów wyraziło zgodę 2 844 osób kończących studia licencjackie (57%) i 2 236 osób kończących studia magisterskie (64%), natomiast po wysłaniu zaproszenia ankietę wypełniło odpowiednio 1 894 absolwentów studiów licencjackich (38%) i 1 403 absolwentów studiów magisterskich (40%). W oparciu o wyniki ankiet za rok akademicki 2014/2015 nagrodzono 48 dydaktyków.

W ramach działań o charakterze promocyjno-informacyjnym Sekcja zrealizowała czwartą edycję Tygodnia Jakości Kształcenia na Uniwersytecie Jagiellońskim, wydarzenia o charakterze i zasięgu ogólnouniwersyteckim podejmującego tematykę działań projakościowych na UJ. Tydzień Jakości Kształcenia odbył się w pierwszym tygodniu grudnia i został zapoczątkowany debatą „Student: klient czy partner?”. W kolejnych odbywały się zróżnicowane tematycznie spotkania, warsztaty i wykłady dla całej społeczności UJ, w których łącznie uczestniczyło 709 osób. Szczegóły wydarzenia znajdują się na stronie www.tjk.uj.edu.pl.

Nagrody Pro Arte Docendi oraz Nagroda im. Hugona Kołłątaja

Nagrodę Pro Arte Docendi przyznaje się wybitnym nauczycielom akademickim zatrudnionym w UJ za wysoką jakość pracy dydaktycznej, a w szczególności mistrzostwo w sztuce przekazywania wiedzy, doskonałe relacje i wyniki pracy ze studentami, indywidualną pracę z wyróżniającymi się wychowankami oraz kołami naukowymi, wprowadzanie nowatorskich rozwiązań w zakresie kształcenia oraz stosowanie w praktyce innowacyjnych metod i środków zgodnych ze wskazaniami nowoczesnej dydaktyki akademickiej.

Nagroda Rektora Uniwersytetu Jagiellońskiego im. Hugona Kołłątaja, indywidualna bądź zespołowa, przyznawana jest za wkład w popularyzację wiedzy w środowiskach szkolnych, za intensywną i owocną współpracę ze szkołami średnimi na rzecz rozbudzania aspiracji edukacyjnych wśród młodzieży

i ludzi dorosłych, za autorstwo podręczników metodycznych o dużym znaczeniu oraz za innowacyjność w zakresie pomocy naukowych.

W dniu 29 września 2015 r. Kapituła Nagrody Pro Arte Docendi oraz Nagrody Rektora Uniwersytetu Jagiellońskiego im. Hugona Kołłątaja pod przewodnictwem prof. dr. hab. Andrzeja Mani, Prorektora UJ ds. dydaktyki, obradowała nad 10 złożonymi wnioskami o przyznanie Nagrody Pro Arte Docendi oraz nad 4 złożonymi wnioskami o przyznanie Nagrody Rektora Uniwersytetu Jagiellońskiego im. Hugona Kołłątaja. Po przeprowadzeniu dyskusji nad każdą ze zgłoszonych kandydatur Kapituła podjęła decyzję, że Nagrody Pro Arte Docendi otrzymają:

- 1) dr hab. Anna Sajdak z Wydziału Filozoficznego;
- 2) dr hab. Joanna Bereta z Wydziału Biochemii, Biofizyki i Biotechnologii;
- 3) dr hab. Paweł Góra z Wydziału Fizyki, Astronomii i Informatyki Stosowanej;
- 4) prof. dr hab. med. Jerzy Walocha z Wydziału Lekarskiego.

Natomiast Nagrodę Rektora Uniwersytetu Jagiellońskiego im. Hugona Kołłątaja w 2015 roku otrzymał zespół w składzie: prof. dr hab. Małgorzata Grodzińska-Jurczak, dr Joanna Cent, dr Agata Pietrzyk-Kaszyńska, mgr Katarzyna Nieszporek z Wydziału Biologii i Nauk o Ziemi.

Rektorski Fundusz Rozwoju Dydaktyki „Ars Docendi”

Celem Funduszu jest wdrażanie na Uniwersytecie Jagiellońskim nowatorskich projektów dydaktycznych realizowanych na Uczelni.

O dofinansowanie z Funduszu mogą starać się wydziały Uniwersytetu Jagiellońskiego (nie dotyczy Collegium Medicum).

Ze środków Funduszu dofinansowywane jest:

- 1) zakup aparatury (wraz z oprogramowaniem) i narzędzi wspomagających proces dydaktyczny (wyposażenie sal wykładowych, ćwiczeniowych, laboratoriów i pracowni terenowych);
- 2) przygotowanie oraz druk podręczników i skryptów akademickich służących rozwojowi dydaktyki;
- 3) przygotowanie elektronicznych kursów nauczania na odległość i prowadzenie pilotażowych kursów internetowych.

Wnioskodawcy składają wnioski o dofinansowanie projektów w terminie do 15 maja każdego roku. Rada Funduszu podejmuje decyzje o ich dofinansowaniu w terminie do 30 czerwca.

Poniższa tabela przedstawia projekty, które otrzymały dofinansowanie w czerwcu 2015 roku.

Lp.	Tytuł projektu	Wydział	Kwota dofinansowania w zł
1.	Udoskonalenie metodyki nauczania technik wykorzystujących zjawisko fluorescencji oraz prowadzenia hodowli komórkowych in vitro	Biochemii, Biofizyki i Biotechnologii	26 000,00
2.	Fotobiologia i fotomedycyna oraz Fotobiofizyka – modernizacja ćwiczeń		18 426,00
3.	Doposażenie pracowni Fizjologii roślin w Zakładzie Cytologii i Embriologii Roślin Instytutu Botaniki UJ na potrzeby nowo przygotowanego kursu „Fizjologia roślin”	Biologii i Nauk o Ziemi	37 800,00
4.	Komputeryzacja sali ćwiczeń Katedry Fizjologii Zwierząt Instytutu Zoologii		8 907,50
5.	Nauczanie laboratoryjnych metod oznaczeń BZT5, ChZTCr), azotu ogólnego, fosforu ogólnego i ogólnego węgla organicznego		7 520,00
6.	Biospektroskopia dla Chemii Medycznej	Chemii	3 850,00

7.	Nowoczesne laboratorium chemii analitycznej w nowym budynku Wydziału Chemii na Kampusie 600-lecia Odnowienia Uniwersytetu Jagiellońskiego	Chemii	20 000,00
8.	Oznaczanie lotnych związków organicznych w powietrzu atmosferycznym		19 434,00
9.	Dofinansowanie rozwoju Pracowni Specjalistycznej na kierunku Biofizyka	Fizyki, Astronomii i Informatyki Stosowanej	20 000,00
10.	Wzbogacenie możliwości dydaktycznych Wydziału Fizyki Astronomii i Informatyki Stosowanej UJ o profesjonalną analizę widm obiektów astronomicznych		13 316,91
11.	Wizualizacja języka obcego i jej zastosowanie w procesie dydaktycznym	Filologiczny	4 378,19
12.	LoKOmoTYWA: Lider – Komuniakcja – Inicjatywa. Mobilne Laboratorium Komunikacyjne	Filozoficzny	8 000,00
13.	Unowocześnienie oferty dydaktycznej Instytutu Religioznawstwa poprzez rozwinięcie interdyscyplinarnego programu kształcenia i wdrożenie nowych technologii w procesie dydaktycznym		7 000,00
14.	Od grywalizacji do animacji. Zastosowanie gier w kształceniu pedagogów		6 000,00

15.	Podnoszenie kompetencji pedagogów z zakresu pomiaru edukacyjnego, analizy danych i wykorzystania nowoczesnych technologii	Filozoficzny	15 000,00
16.	Unowocześnienie bazy sprzętu multimedialnego w sali komputerowej i wyposażenie w sprzęt sali źródłoznawczej	Historyczny	11 500,00
17.	Unowocześnienie dydaktycznego warsztatu do edycji dźwięku i nut		13 000,00
18.	Unowocześnienie studenckiej pracowni komputerowej		2 800,00
19.	Pracownia programowania interfejsów Człowiek-Komputer oraz rozbudowa pracowni sieciowej	Matematyki i Informatyki	16 467,40
20.	Wyposażenie multimedialne i zaplecze komputerowe dla nowych sal dydaktycznych Wydziału Polonistyki	Polonistyki	20 000,00
21.	Wzbogacenie ofert innowacyjnych programów anglojęzycznych oraz programów Double Degree oferowanych w Instytucie Europeistyki	Studiów Międzynarodowych i Politycznych	45 000,00
22.	Stworzenie instytutowego laboratorium nowych mediów / tworzenia i badania gier wideo oraz aktualizacja posiadanej bazy sprzętowej	Zarządzania i Komunikacji Społecznej	15 000,00

23.	Obserwatorium Dialogu Obywatelskiego	Zarządzania i Komunikacji Społecznej	25 000,00
24.	Wykorzystanie zaawansowanych narzędzi komputerowych (aparatura i software) do wsparcia procesu dydaktycznego na kierunku psychologia, specjalność psychologia stosowana		30 000,00
25.	Podręcznik pt. „Przedsiębiorczość w sporcie”		5 000,00

Nagroda im. Henryka Jordana

Nagroda im. Henryka Jordana przyznawana jest przez Rektora Uniwersytetu Jagiellońskiego studentom i doktorantom, którzy w danym roku akademickim osiągnęli wybitne sukcesy sportowe oraz wykazują nienaganną postawę etyczno-moralną.

W 2015 roku Rektor Uniwersytetu Jagiellońskiego przyznał trzy nagrody (w tym druga nagroda dla dwóch osób *ex aequo*) oraz dwa wyróżnienia za osiągnięcia sportowe uzyskane w roku akademickim 2014/2015.

Wyróżnienie za wysoką jakość pracy dydaktycznej

Uniwersytet Jagielloński od kilku lat prowadzi cykliczne projekty ewaluacji jakości kształcenia. Celem akcji oceny zajęć dydaktycznych jest monitorowanie procesu dydaktycznego oraz systematyczna poprawa jakości dydaktyki na Uniwersytecie. Z tego powodu gromadzone są i analizowane informacje na temat oceny wypełniania obowiązków dydaktycznych przez pracowników naukowo-dydaktycznych, dydaktycznych i doktorantów oraz prowadzonych przez danego pracownika zajęć. Ocena dokonywana jest przez studentów, słuchaczy studiów podyplomowych i doktorantów. Na podstawie wyników oceny zajęć dydaktycznych przyznawane są dodatkowe wynagrodzenia najwyżej ocenionym pracownikom UJ. Wysokość środków przeznaczonych na dodatkowe wynagrodzenia wyznacza w każdym roku akademickim Rektor UJ, zgodnie

z zarządzeniem nr 7 Rektora UJ z 14 stycznia 2015 roku w sprawie wprowadzenia Regulaminu ankietowego systemu oceny zajęć dydaktycznych (z późn. zm.).

W 2015 roku za wysoką jakość pracy dydaktycznej zostały wyróżnione następujące osoby:

dr Alicja ADAMIEC-ZGRAJA (Studium Pedagogiczne)
dr Anna APOLA (Wydział Farmaceutyczny)
mgr Aleksandra BEDNARCZYK (Centrum Językowe UJ CM)
dr hab. Leokadia BIAŁAS-CIEŻ (Wydział Matematyki i Informatyki)
dr Paweł CZARNECKI (Wydział Prawa i Administracji)
dr n. med. Janusz CZEKAJ (Wydział Nauk o Zdrowiu)
dr hab. Renata CZEKALSKA (Wydział Studiów Międzynarodowych i Politycznych)
dr Przemysław DĘBOWIAK (Wydział Filologiczny)
dr Michał FLASIŃSKI (Wydział Chemii)
dr hab. Marek FRANKOWICZ (Wydział Chemii)
mgr Justyna GÓRA (Wydział Filologiczny)
dr Joanna GRELA (Wydział Filozoficzny)
prof. dr hab. Małgorzata GRODZIŃSKA-JURCZAK (Wydział Biologii i Nauk o Ziemi)
mgr Michał JAROSZ (Studium Wychowania Fizycznego i Sportu UJ CM)
dr Ariel KAMIŃSKI (Wydział Biochemii, Biofizyki i Biotechnologii)
dr hab. Ewa KOCÓJ (Wydział Zarządzania i Komunikacji Społecznej)
dr hab. Beata KOWALSKA (Wydział Filozoficzny)
mgr Magdalena KOZERSKA (Wydział Lekarski)
lek. dent. Agnieszka KRYWULT (Wydział Lekarski)
dr Ilona KUŹMICZ (Wydział Nauk o Zdrowiu)
dr n. med. Anna LEJA-SZPAK (Wydział Nauk o Zdrowiu)
dr Jitka LUKÁŠOVÁ (Wydział Filologiczny)
mgr Anna MLECZEK (Jagiellońskie Centrum Językowe)
dr hab. Katarzyna MŁYNIĘC (Wydział Farmaceutyczny)
dr hab. Jakub NIEDŹWIEDŹ (Wydział Polonistyki)
dr Dariusz NIEMIEC (Wydział Historyczny)
dr Donata OCHMANN (Wydział Polonistyki)
dr Barbara PODOLAK (Wydział Filologiczny)

dr hab. Jakub POLIT (Wydział Historyczny)
dr Jakub PRAUZNER-BECHCICKI (Wydział Fizyki, Astronomii i Informatyki Stosowanej)

dr Karolina RAK (Wydział Studiów Międzynarodowych i Politycznych)

dr Monika RAK (Wydział Biochemii, Biofizyki i Biotechnologii)

prof. dr hab. Krzysztof ROŚCISZEWSKI (Wydział Fizyki, Astronomii i Informatyki Stosowanej)

dr Małgorzata SOKALSKA (Wydział Polonistyki)

dr Zbigniew SOŁTYS (Wydział Biologii i Nauk o Ziemi)

prof. dr hab. Grażyna STACH (Wydział Zarządzania i Komunikacji Społecznej)

dr n. med. Katarzyna SZCZEKLIK (Wydział Lekarski)

dr Zbigniew TABAROWSKI (Wydział Biologii i Nauk o Ziemi)

dr Ewa WĘGRZYN (Wydział Historyczny)

dr Karolina WYRWIŃSKA (Wydział Prawa i Administracji)

mgr Elżbieta ŻURAWSKA (Wydział Filologiczny)

oraz osoby, które nie wyraziły zgody na publikację nazwiska, pochodzące z następujących jednostek UJ:

- Studium Wychowania Fizycznego i Sportu UJ
- Wydział Biologii i Nauk o Ziemi
- Wydział Filozoficzny
- Wydział Matematyki i Informatyki
- Wydział Nauk o Zdrowiu
- Wydział Studiów Międzynarodowych i Politycznych
- Wydział Zarządzania i Komunikacji Społecznej

5.9. Inne sprawy studenckie

Organizacje studenckie

W 2015 r. na Uniwersytecie Jagiellońskim działały następujące organizacje studenckie:

- Samorząd Studentów UJ, w tym Rada Samorządu Studentów Uniwersytetu Jagiellońskiego – Collegium Medicum;
- Bratnia Pomoc Akademicka im. Św. Jana z Kęt „Cantianum”;

- Niezależne Zrzeszenie Studentów UJ;
- Klub Uczelniany Akademickiego Związku Sportowego UJ;
- Klub Uczelniany Akademickiego Związku Sportowego UJ CM;
- Stowarzyszenie Katolickiej Młodzieży Akademickiej;
- Erasmus Student Network – Uniwersytet Jagielloński;
- Akademicki Klub Turystyczny „Rozdroże”;
- Europejskie Forum Studentów AEGEE Kraków;
- Klub Wolontariusza UJ;
- Zrzeszenie Studentów Polskich UJ;
- Europejskie Stowarzyszenie Studentów Prawa ELSA Kraków;
- Teatr „Remedium” Uniwersytetu Jagiellońskiego;
- Krakowski Teatr Studencki Graciarnia;
- Forum Obywatelskie Uniwersytetu Jagiellońskiego;
- Bractwo Czapki Studenckiej Uniwersytetu Jagiellońskiego;
- Młodzi dla Polski;
- Demokratyczne Zrzeszenie Studenckie – Rada Uczelniana UJ;
- Stowarzyszenie All In UJ;
- Stowarzyszenie Studenci dla Rzeczypospolitej, Oddział Kraków;
- Towarzystwo Biblioteki Słuchaczy Prawa UJ;
- Rada Kół Naukowych UJ;
- European Geography Association for Students and Young Geographers – EGEA;
- Oddział Kraków Międzynarodowego Stowarzyszenia Studentów Medycyny IFMSA-Poland;
- Studenckie Towarzystwo Naukowe Uniwersytetu Jagiellońskiego – Collegium Medicum;
- Sekcja Studencka Polskiego Towarzystwa Farmaceutycznego Młoda Farmacja – Kraków;
- Polskie Towarzystwo Stomatologii Oddział Kraków;
- Towarzystwo Studentów Analityki Medycznej Wydziału Farmaceutycznego Uniwersytetu Jagiellońskiego – Collegium Medicum w Krakowie.

Koła naukowe

W 2015 roku działały na Uniwersytecie 303 koła naukowe. Poniższa tabela przedstawia listę kół naukowych na poszczególnych wydziałach:

Wydział/Jednostka	Rok	
	2014	2015
Prawa i Administracji	38	40
Filozoficzny	13	14
Historyczny	8	8
Filologiczny	18	20
Polonistyki	15	14
Matematyki i Informatyki	6	6
Fizyki, Astronomii i Informatyki Stosowanej	7	7
Chemii	2	2
Biologii i Nauk o Ziemi	7	7
Zarządzania i Komunikacji Społecznej	14	16
Studiów Międzynarodowych i Politycznych	16	16
Biochemii, Biofizyki i Biotechnologii	3	3
Międzywydziałowe Indywidualne Studia Humanistyczne	1	1
Lekarski	105	106
Farmaceutyczny	20	25
Nauk o Zdrowiu	15	17
Koła Międzywydziałowe	1	1
RAZEM UJ + UJ CM	289	303

Rada Kół Naukowych UJ, zrzeszająca koła naukowe (z wyłączeniem UJ CM) w 2015 roku rozdysponowała na realizację 315 projektów przygotowanych przez koła naukowe kwotę 406 169 złotych.

Obok Rady Kół Naukowych UJ organizującej realizację projektów na 12 wydziałach UJ (bez Collegium Medicum) działa Studenckie Towarzystwo Naukowe UJ CM koordynujące i wspierające działalność kół naukowych w Collegium Medicum. W roku akademickim 2015/2016 Studenckie Tow. Nauk. UJ CM otrzymało dofinansowanie swojej działalności w kwocie 127 021 złotych.

Ubezpieczenie zdrowotne studentów i doktorantów po 26. roku życia

Ubezpieczenie zdrowotne studentów i doktorantów UJ (bez Collegium Medicum) w 2015 roku

Wyszczególnienie		Liczba ubezpieczonych		Kwota wydatkowana na ubezpieczenie
		Ogółem	w tym: cudzoziemców	
Studenci	styczeń	910	231	42 588,00 zł
	luty	922	228	43 149,60 zł
	marzec	938	235	43 898,40 zł
	kwiecień	954	235	44 647,20 zł
	maj	965	236	45 162,00 zł
	czerwiec	991	237	46 378,80 zł
	lipiec	990	231	46 332,00 zł
	sierpień	940	210	43 992,00 zł
	wrzesień	945	211	44 226,00 zł
	październik	1 046	266	48 952,80 zł

	listopad	1 046	266	48 952,80 zł
	grudzień	952	275	44 533,60 zł
	Kwota wydatkowana na ubezpieczenie studentów			542 813,20 zł
Doktoranci	styczeń	895	8	41 886,00 zł
	luty	926	8	43 336,80 zł
	marzec	912	8	42 681,60 zł
	kwiecień	870	7	40 716,00 zł
	maj	863	7	40 388,40 zł
	czerwiec	902	7	42 213,60 zł
	lipiec	915	7	42 822,00 zł
	sierpień	929	7	43 477,20 zł
	wrzesień	935	7	43 758,00 zł
	październik	877	9	41 043,60 zł
listopad	877	9	41 043,60 zł	
grudzień	839	12	39 265,20 zł	
Kwota wydatkowana na ubezpieczenie doktorantów			502 632,00 zł	
Łączna kwota wydatkowana na ubezpieczenie studentów i doktorantów w 2015 roku				1 045 445,20 zł

Ubezpieczenia studentów i doktorantów UJ CM w 2015 roku

Miesiąc	Liczba ubezpieczonych		Kwota wydatkowana na ubezpieczenie	
	Ogółem	w tym cudzoziemców		
Studentzi	styczeń	235	34	10 998,00 zł
	luty	242	35	11 325,60 zł
	marzec	249	36	11 653,20 zł
	kwiecień	255	36	11 934,00 zł
	maj	261	37	12 214,80 zł
	czerwiec	246	37	11 512,80 zł
	lipiec	235	37	10 998,00 zł
	sierpień	205	36	9 594,00 zł
	wrzesień	215	37	10 062,00 zł
	październik	232	44	10 857,60 zł
	listopad	229	42	10 717,20 zł
	grudzień	225	38	10 530,00 zł
łącznie kwota wydatkowana na ubezpieczenie studentów			132 397,20 zł	
	styczeń	56	0	2 620,80 zł
	luty	58	0	2 714,40 zł

Doktoranci	marzec	51	0	2 386,80 zł
	kwiecień	48	0	2 246,40 zł
	maj	47	0	2 199,60 zł
	czerwiec	49	0	2 293,20 zł
	lipiec	47	0	2 199,60 zł
	sierpień	47	0	2 199,60 zł
	wrzesień	46	0	2 152,80 zł
	październik	41	0	1 918,80 zł
	listopad	43	0	2 012,40 zł
	grudzień	41	0	1 918,80 zł
	łącznie kwota wydatkowana na ubezpieczenie doktorantów			26 863,20 zł
	łącznie kwota wydatkowana na ubezpieczenie studentów i doktorantów w 2015 roku			159 260,40 zł

Sprawy dyscyplinarne studentów i doktorantów

W 2015 roku Komisja Dyscyplinarna dla Studentów wydała orzeczenia o ukaraniu 26 studentów:

- 1) karę upomnienia orzeczono w stosunku do 9 studentów;
- 2) karę nagany orzeczono w stosunku do 10 studentów;
- 3) karę nagany z ostrzeżeniem orzeczono w stosunku do 7 studentów.

Rektor UJ udzielił kary upomnienia (z pominięciem komisji dyscyplinarnej) 1 studentowi.

Umorzono postępowania wszczęte przeciwko 3 studentom.

6. PRACOWNICY

6.1. Zatrudnienie i wynagrodzenie pracowników

Stan zatrudnienia pracowników UJ w latach 2011-2015*

Nauczyciele

Stanowisko	2011	2012	2013	2014	2015
Profesorowie tytularni	389	399	394	404	402
Prof. bez tytułu i docenci	174	157	149	135	108
Adiunkci z habilitacją	331	360	436	497	533
Adiunkci	936	931	838	813	817
Asystenci	350	346	415	417	458
Pozostali	437	428	449	433	434
RAZEM	2 617	2 621	2 681	2 699	2 752

Nienauczyciele

Grupa pracowników	2011	2012	2013	2014	2015
– naukowo-techniczni	131	135	133	124	119
– inżynieryjno-techniczni	356	358	383	421	426
– biblioteczni	430	423	411	410	400
– administracji	950	1 001	1 050	1 075	1 027
– pozostali	560	556	552	593	607
RAZEM	2 427	2 473	2 529	2 623	2 579

* liczba zatrudnionych – stan na 31 grudnia każdego roku (bez osób przebywających na urloпах bezpłatnych powyżej 3 miesięcy)

Stan zatrudnienia pracowników UJ CM w latach 2011-2015*

Nauczyciele

Stanowisko	2011	2012	2013	2014	2015
Profesorowie tytularni	115	120	125	131	133
Prof. bez tytułu i docenci	31	30	41	46	48
Adiunkci z habilitacją	102	114	130	137	150
Adiunkci	364	369	325	336	366
Asystenci	431	421	415	425	431
Pozostali	238	269	295	289	294
RAZEM	1 281	1 323	1 331	1 364	1 422

Nienauczyciele

Grupa pracowników	2011	2012	2013	2014	2015
– naukowo-techniczni	130	129	135	128	133
– inżynieryjno-techniczni	166	165	168	153	155
– biblioteczni	52	40	38	38	36
– administracji	392	402	423	437	448
– pozostali	215	213	220	211	223
RAZEM	955	949	984	967	995

* liczba zatrudnionych – stan na 31 grudnia każdego roku (bez osób przebywających na urloпах bezpłatnych powyżej 3 miesięcy)

Nauczyciele UJ i UJ CM

Stanowisko	2011	2012	2013	2014	2015
Profesorowie tytularni	504	519	519	535	535
Prof. bez tytułu i docenci	205	187	190	181	156
Adiunkci z habilitacją	433	474	566	634	683
Adiunkci	1 300	1 300	1 163	1 149	1 183
Asystenci	781	767	830	842	889
Pozostali	675	697	744	722	728
RAZEM	3 898	3 944	4 012	4 063	4 174

**Zatrudnienie w UJ w podziale na jednostki organizacyjne
– stan na koniec lat 2014 i 2015***

Jednostka organizacyjna	Nauczyciele		Ninauczyciele	
	2014	2015	2014	2015
Wydział Prawa i Administracji	210	226	79	76
Wydział Filozoficzny	254	258	64	60
Wydział Historyczny	172	172	64	62
Wydział Filologiczny	381	371	66	61
Wydział Polonistyki	165	170	48	46
Wydział Matematyki i Informatyki	136	147	24	27
Wydział Fizyki, Astronomii i Informatyki Stosowanej	185	191	123	115
Wydział Biologii i Nauk o Ziemi	259	245	221	216
Wydział Chemii	165	164	114	115
Wydział Zarządzania i Komunikacji Społecznej	227	236	122	79
Wydział Studiów Międzynarodowych i Politycznych	232	237	83	81
Wydział Biochemii, Biofizyki i Biotechnologii	130	142	93	93
Jednostki między- i pozawydziałowe	183	193	512	517
Administracja ogólnouczelniana i jednostki pomocnicze	0	0	1 010	1 031
RAZEM	2 699	2 752	2 623	2 579

* bez osób przebywających na urloпах bezpłatnych powyżej 3 miesięcy

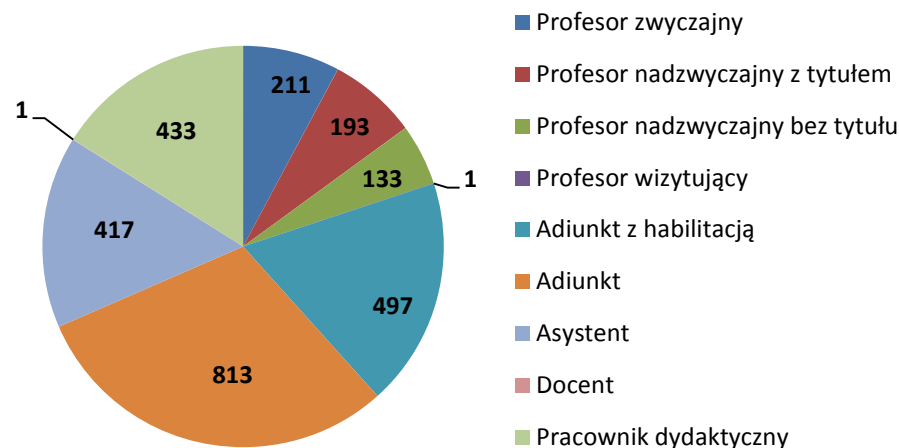
**Zatrudnienie w UJ CM w podziale na jednostki organizacyjne
– stan na koniec lat 2014 i 2015***

Jednostka organizacyjna	Nauczyciele		Ninauczyciele	
	2014	2015	2014	2015
Wydział Lekarski	911	968	377	389
Wydział Farmaceutyczny	178	175	112	112
Wydział Nauk o Zdrowiu	237	239	58	60
Jednostki między- i pozawydziałowe	38	40	55	53
Administracja ogólnouczelniana	0	0	336	355
Domy studenckie	0	0	29	26
RAZEM	1 364	1 422	967	995

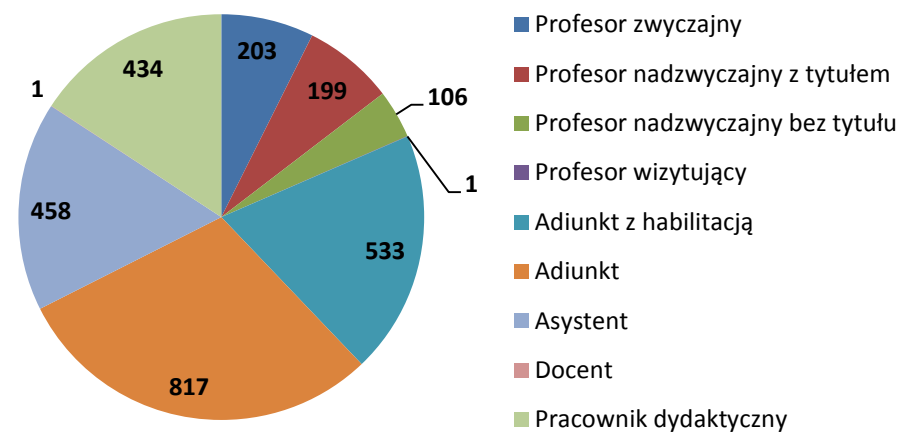
* bez osób przebywających na urloпах bezpłatnych powyżej 3 miesięcy

**Stan zatrudnienia nauczycieli akademickich na koniec każdego roku
(liczba osób) w latach 2014-2015 (UJ)**

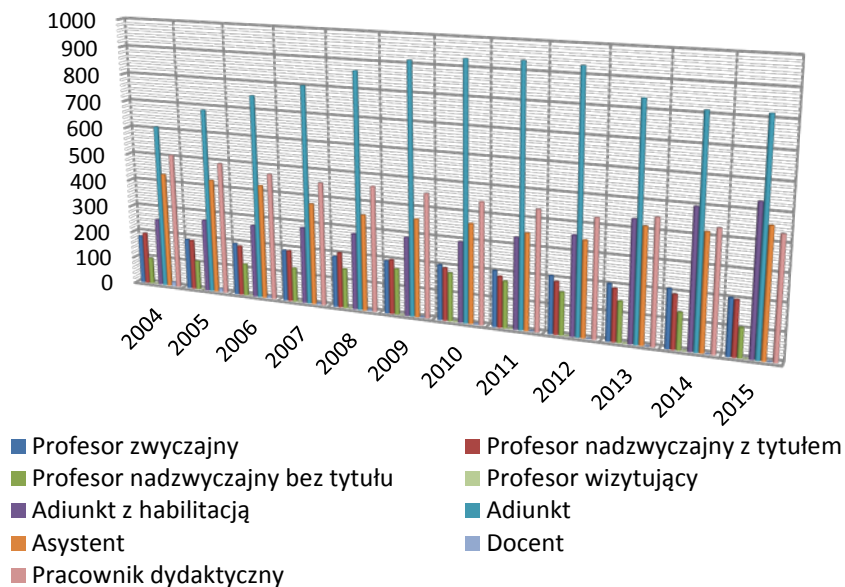
31.12.2014 r.



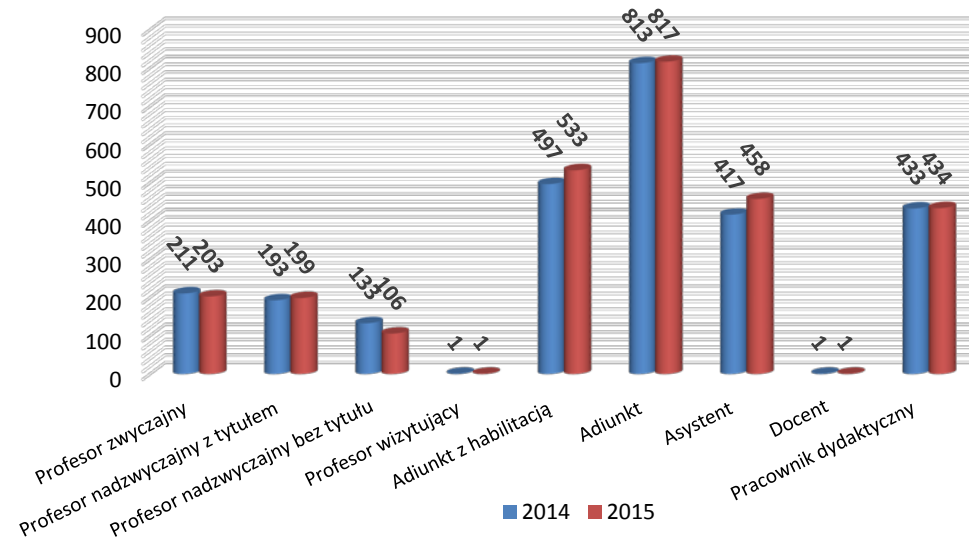
31.12.2015 r.



Stan zatrudnienia nauczycieli akademickich na koniec każdego roku w latach 2004-2015 (UJ)

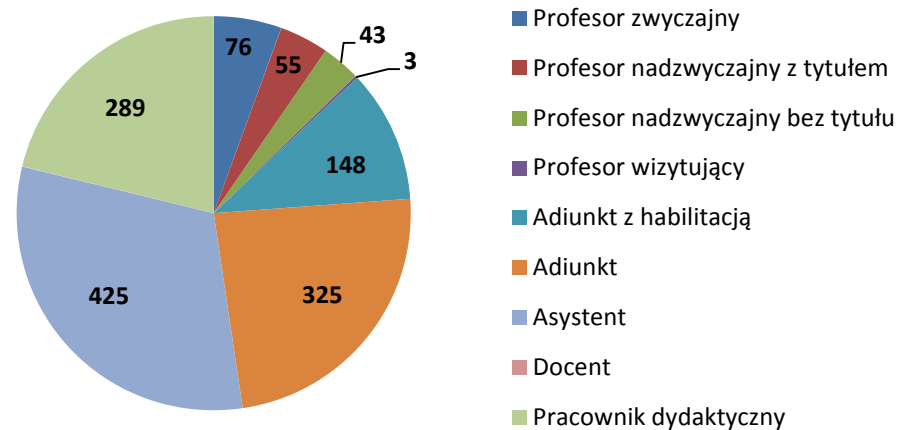


Stan zatrudnienia nauczycieli akademickich na koniec każdego roku (liczba osób) w latach 2014-2015 (UJ)

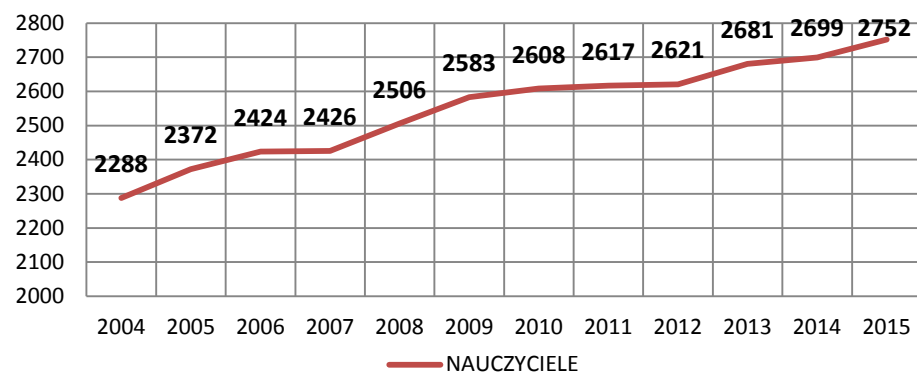


Stan zatrudnienia nauczycieli akademickich na koniec każdego roku (liczba osób) w latach 2014-2015 (UJ CM)

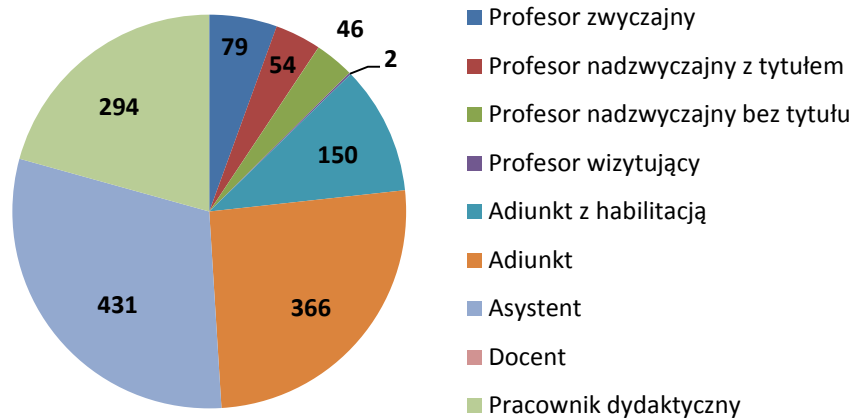
31.12.2014 r.



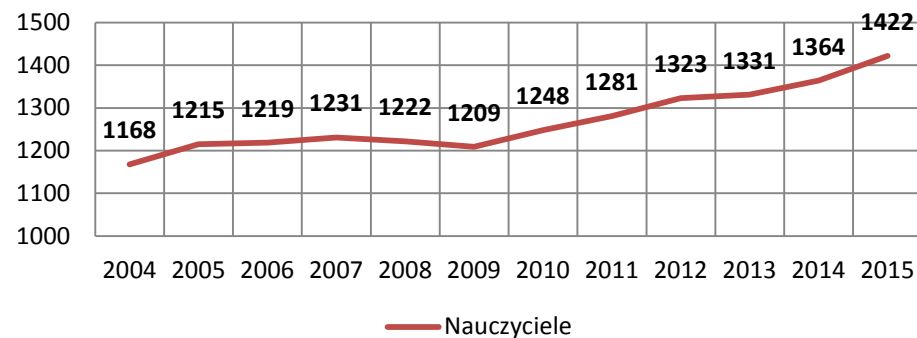
Stan zatrudnienia nauczycieli akademickich (liczba osób) w latach 2004-2015 (UJ)



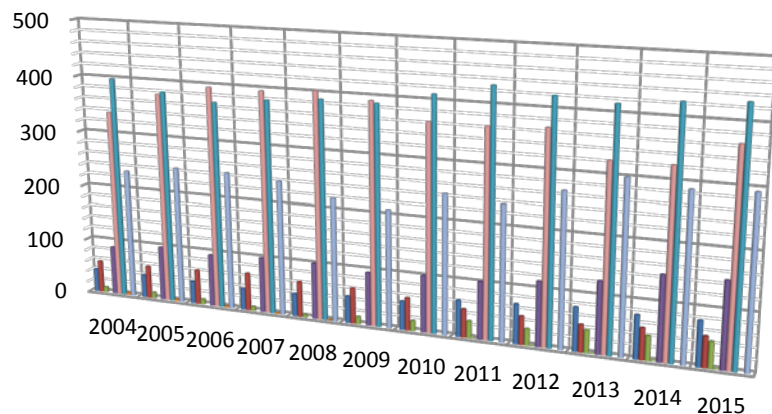
31.12.2015 r.



Stan zatrudnienia nauczycieli akademickich (liczba osób) w latach 2004-2015 (UJ CM)



Stan zatrudnienia nauczycieli akademickich na koniec każdego roku w latach 2004-2015 (UJ CM)



Stan zatrudnienia nauczycieli akademickich na koniec każdego roku (liczba osób) w latach 2014-2015 (UJ CM)



Liczba nauczycieli akademickich Uniwersytetu Jagiellońskiego zatrudnionych u innych pracodawców – stan na 15 października 2015 roku*

Lista stanowisk	Liczba zatrudnionych (w osobach)				
	w jednostce na stanowisku ogółem	tylko w macierzystej jednostce***	u jednego dodatkowego pracodawcy będącego uczelnią**	poza macierzystą uczelnią u pracodawcy/ów niebędących uczelnią /ami**	prowadzących działalność gospodarczą
1	2	3	4	5	6
Pracownicy naukowo-dydaktyczni	2 087	1 806	149	60	77
1) profesor zwyczajny	197	153	27	10	7
2) profesor nadzwyczajny	302	235	39	17	14
3) adiunkt	1 302	1 149	78	27	50
4) asystent	286	269	5	6	6
Pracownicy naukowci	219	214	1	2	2
1) profesor zwyczajny	5	4	0	1	0
2) profesor nadzwyczajny	5	5	0	0	0
3) adiunkt	47	46	1	0	0
4) asystent	162	159	0	1	2
Pracownicy dydaktyczni	415	358	18	10	29
1) starszy wykładowca	246	207	15	6	18
2) wykładowca	95	83	1	4	7
3) lektor lub instruktor	74	68	2	0	4
Dyplomowani bibliotekarze oraz dyplomowani pracownicy dokumentacji i informacji naukowej	19	19	0	0	0
Docent	1	0	1	0	0
RAZEM	2 741	2 397	169	72	108

Objaśnienia:

* bez osób przebywających nieprzerwanie na urloпах bezpłatnych i wychowawczych powyżej 3 miesięcy

** przez uczelnię rozumie się szkołę wyższą będącą uczelnią publiczną lub niepubliczną

*** kolumna 3 obejmuje zatrudnionych tylko w macierzystej jednostce i nieprowadzących działalności gospodarczej

Liczba nauczycieli akademickich Uniwersytetu Jagiellońskiego – Collegium Medicum zatrudnionych u innych pracodawców – stan na 15 października 2015 roku*

Lista stanowisk	Liczba zatrudnionych (w osobach)				
	w jednostce na stanowisku ogółem	tylko w macierzystej jednostce***	u jednego dodatkowego pracodawcy będącego uczelnią**	poza macierzystą uczelnią u pracodawcy/ów niebędących uczelnią /ami**	prowadzących działalność gospodarczą
1	2	3	4	5	6
Pracownicy naukowo-dydaktyczni	1 056	739	25	30	262
1) profesor zwyczajny	64	34	7	4	19
2) profesor nadzwyczajny	101	46	7	4	44
3) adiunkt	497	310	11	18	158
4) asystent	394	349	0	4	41
Pracownicy naukowci	40	35	0	0	5
1) profesor zwyczajny	13	9	0	0	4
2) profesor nadzwyczajny	2	1	0	0	1
3) adiunkt	9	9	0	0	0
4) asystent	16	16	0	0	0
Pracownicy dydaktyczni	292	191	5	12	84
1) starszy wykładowca	184	115	5	4	60
2) wykładowca	87	57	0	8	22
3) lektor lub instruktor	21	19	0	0	2
Dyplomowani bibliotekarze oraz dyplomowani pracownicy dokumentacji i informacji naukowej	2	2	0	0	0
Docent	0	0	0	0	0
RAZEM	1 390	967	30	42	351

Objaśnienia:

* bez osób przebywających nieprzerwanie na urloпах bezpłatnych i wychowawczych powyżej 3 miesięcy

** przez uczelnię rozumie się szkołę wyższą będącą uczelnią publiczną lub niepubliczną

*** kolumna 3 obejmuje zatrudnionych tylko w macierzystej jednostce i nieprowadzących działalności gospodarczej

Liczba zatrudnionych cudzoziemców na Uniwersytecie Jagiellońskim wg stanu na koniec 2015 roku*

Jednostka organizacyjna	Profesor zwyczajny	Profesor nadzwyczajny		Docent	Adiunkt		Starszy wykładowca		Wykładowca		Asystent		Lektor, instruktor	Kustosze dypl.	Razem
		z tyt.	b/tyt.		z hab.	bez hab.	z dr.	mgr	z dr.	mgr	z dr.	mgr			
Wydział Prawa i Administracji	0	0	0	0	0	0	0	0	0	1	0		0	0	1
Wydział Filozoficzny	0	1	3	0	1	0	0	0	0	0	1	0	0	0	6
Wydział Historyczny	0	0	0	0	0	1	0	0	0	0	0	0	0	0	1
Wydział Filologiczny	1	0	1	0	2	5	6	5	3	9	0	0	16	0	48
Wydział Polonistyki	0	0	0	0	0	0	0	0	0	0	0	0	0	0	0
Wydział Matematyki i Informatyki	0	0	0	0	0	1	0	0	0	0	0	2	0	0	3
Wydział Fizyki, Astronomii i Informatyki Stosowanej	0	0	0	0	0	0	0	0	0	0	2	0	0	0	2
Wydział Biologii i Nauk o Ziemi	0	0	0	0	0	0	0	0	0	0	1	1	0	0	2
Wydział Chemii	0	0	1	0	0	1	0	0	0	0	1	0	0	0	3
Wydział Zarządzania i Komunikacji Społecznej	0	0	0	0	1	0	0	0	0	1	0	0	0	0	2
Wydział Studiów Międzynarodowych i Politycznych	0	0	2	0	0	1	0	0	1	1	0	0	10	0	15
Wydział Biochemii, Biofizyki i Biotechnologii	0	0	0	0	0	2	0	0	0	0	0	1	0	0	3
Jagiellońskie Centrum Językowe	0	0	0	0	0	0	0	0	0	2	0	0	1	0	3
Małopolskie Centrum Biotechnologii	0	1	0	0	0	1	0	0	0	0	2	0	0	0	4
RAZEM JEDNOSTKI UJ	1	2	7	0	4	12	6	5	4	14	7	4	27	0	93
Wydział Lekarski	0	0	0	0	0	0	0	0	0	0	0	0	0	0	0
Wydział Farmaceutyczny	0	0	0	0	0	0	0	0	0	0	0	2	0	0	2
Wydział Nauk o Zdrowiu	0	0	0	0	1	0	0	0	0	0	0	0	0	0	1
Jednostki między- i pozawydziałowe	0	0	0	0	0	0	0	0	1	0	0	0	0	0	1
RAZEM JEDNOSTKI UJ CM	0	0	0	0	1	0	0	0	1	0	0	2	0	0	4

Objaśnienia:

* bez osób przebywających nieprzerwanie na urlopach bezpłatnych i wychowawczych powyżej 3 miesięcy

Przeciętne wynagrodzenie zasadnicze nauczycieli akademickich w grudniu 2015 roku (pełnozatrudnieni)

Wydział	Profesor zwyczajny	Profesor nadzwyczajny		Adiunkt		Starszy wykładowca		Wykładowca		Asystent		Lektor	Instruktor	Bibliotekarz dyplom./ Kustosz
		z tyt.	b/tyt.	z hab.	bez hab.	z dr.	mgr	z dr.	mgr	dr	mgr			
Prawa i Administracji	9 737	8 199	6 362	5 830	4 512	4 580	0	0	3 267	3 646	0	0	0	0
Filozoficzny	7 585	6 603	5 592	5 261	4 195	4 263	0	0	0	3 143	0	0	0	0
Historyczny	7 719	6 673	5 535	5 112	4 203	4 322	0	0	0	2 982	0	0	0	0
Filologiczny	7 588	6 088	5 579	4 774	4 131	4 286	3 712	3 108	2 838	3 303	2 710	2 701	0	0
Polonistyki	7 587	6 279	5 343	4 884	4 194	4 156	3 616	0	0	3 321	0	0	0	0
Matematyki i Informatyki	8 321	6 879	5 793	4 970	4 224	4 280	0	0	0	2 788	2 689	0	0	0
Fizyki, Astronomii i Informatyki Stosowanej	7 452	6 386	5 647	5 127	4 360	4 341	0	0	0	4 033	3 485	0	0	0
Biologii i Nauk o Ziemi	7 689	6 210	5 712	5 036	4 199	4 201	0	0	0	3 024	0	0	0	0
Chemii	7 498	6 105	5 628	5 029	4 236	4 195	0	0	0	3 039	0	0	0	0
Zarządzania i Komunikacji Społecznej	8 218	7 158	6 604	5 195	4 305	4 394	0	0	3 100	3 253	2 862	0	0	0
Studiów Międzynarodowych i Politycznych	8 321	6 591	5 927	5 292	4 276	4 288	0	3 398	2 920	3 237	0	2 820	0	0
Biochemii, Biofizyki i Biotechnologii	7 324	6 306	5 300	4 938	4 207	4 330	0	0	0	3 074	0	0	0	0
WYDZIAŁY UJ	8 020	6 548	5 857	5 108	4 254	4 281	3 688	3 255	2 956	3 274	2 889	2 712	0	3 944*
Lekarski	7 307	5 878	5 464	4 727	4 167	4 102	0	0	2 922	3 030	2 995	0	0	0
Farmaceutyczny	6 983	5 870	5 661	4 720	4 176	4 100	0	0	0	3 040	3 000	0	0	0
Nauk o Zdrowiu	7 240	5 915	5 570	4 766	4 170	4 095	0	0	2 900	3 040	3 000	0	0	0
WYDZIAŁY UJ CM	7 246	5 882	5 503	4 730	4 169	4 100	0	0	2 909	3 033	2 997	0	0	0

*zgodnie z ustawą o ochronie danych osobowych w przypadku, gdy na stanowisku bibliotekarza dyplomowanego lub kustosza jest zatrudniona jedna osoba odstąpiono od ujawnienia wynagrodzenia na Wydziale

Przeciętne wynagrodzenie zasadnicze nauczycieli akademickich w grudniu 2015 roku (pełnozatrudnieni) + projekty

Wydział	Profesor zwyczajny	Profesor nadzwyczajny		Adiunkt		Starszy wykładowca		Wykładowca		Asystent		Lektor	Instruktor	Bibliotekarz dyplom./ Kustosz
		z tyt.	b/tyt.	z hab.	bez hab.	z dr.	mgr	z dr.	mgr	dr	mgr			
Prawa i Administracji	9 737	8 199	6 362	5 830	4 553	4 580	0	0	3 267	3 646	0	0	0	0
Filozoficzny	7 585	6 603	5 592	5 261	4 216	4 263	0	0	0	3 312	3 186	0	0	0
Historyczny	7 719	6 673	5 535	5 112	4 370	4 322	0	0	0	2 992	0	0	0	0
Filologiczny	7 588	6 088	5 579	4 774	4 131	4 286	3 712	3 108	2 838	3 454	2 710	2 701	0	0
Polonistyki	7 587	6 279	5 343	4 884	4 194	4 156	3 616	0	0	3 442	0	0	0	0
Matematyki i Informatyki	8 321	6 879	5 793	4 970	4 315	4 280	0	0	0	2 788	2 711	0	0	0
Fizyki, Astronomii i Informatyki Stosowanej	7 452	6 386	5 647	5 127	4 525	4 341	0	0	0	4 554	3 587	0	0	0
Biologii i Nauk o Ziemi	7 689	6 210	5 712	5 036	4 193	4 201	0	0	0	3 385	4 278	0	0	0
Chemii	7 641	6 105	5 628	5 029	4 236	4 195	0	0	0	3 567	0	0	0	0
Zarządzania i Komunikacji Społecznej	8 218	7 158	6 604	5 207	4 342	4 394	0	0	3 100	3 253	2 915	0	0	0
Studiów Międzynarodowych i Politycznych	8 321	6 591	5 927	5 292	4 276	4 288	0	3 398	2 920	3 237	0	2 820	0	0
Biochemii, Biofizyki i Biotechnologii	7 324	6 306	5 300	5 157	4 328	4 330	0	0	0	3 295	4 476	0	0	0
WYDZIAŁY UJ	8 028	6 548	5 857	5 117	4 292	4 281	3 688	3 255	2 956	3 480	3 169	2 712	0	3 944*
Lekarski	7 307	5 878	5 464	4 727	4 171	4 102	0	0	2 922	3 038	2 989	0	0	0
Farmaceutyczny	6 983	5 870	5 661	4 720	4 179	4 100	0	0	0	3 040	3 437	0	0	0
Nauk o Zdrowiu	7 240	5 915	5 570	4 766	4 228	4 095	0	0	2 900	3 040	3 000	0	0	0
WYDZIAŁY UJ CM	7 246	5 882	5 503	4 730	4 181	4 100	0	0	2 909	3038	3 068	0	0	0

*zgodnie z ustawą o ochronie danych osobowych w przypadku, gdy na stanowisku bibliotekarza dyplomowanego lub kustosza jest zatrudniona jedna osoba odstąpiono od ujawnienia wynagrodzenia na Wydziale

Przecięte wynagrodzenie zasadnicze pracowników niebędących nauczycielami akademickimi w grudniu 2015 roku (pełnozatrudnieni)

Wydział	Pracownicy				
	Administracyjni	Inżynieryjno – techniczni	Naukowo – techniczni	Biblioteczni	Obsługi
Prawa i Administracji	3 257	0	0	2 978	2 200
Filozoficzny	3 220	2 693	2 982	2 885	0
Historyczny	3 213	2 525	2 921	2 762	0
Filologiczny	2 851	0	0	2 700	0
Polonistyki	3 106	0	3 342	3 106	0
Matematyki i Informatyki	3 209	2 738	3 278	2 926	0
Fizyki, Astronomii i Informatyki Stosowanej	2 971	2 797	3 095	2 897	2 179
Biologii i Nauk o Ziemi	3 087	2 505	2 754	2 763	2 021
Chemii	2 915	2 500	2 932	2 794	1 920
Zarządzania i Komunikacji Społecznej	3 083	2 988	0	2 855	0
Studiów Międzynarodowych i Politycznych	3 172	0	0	3 099	2 081
Biochemii, Biofizyki i Biotechnologii	3 041	2 471	2 772	0	2 183
WYDZIAŁY UJ	3 102	2 581	2 923	2 874	2 067
Lekarski	2 665	2 504	2 612	0	2 002
Farmaceutyczny	2 487	2 423	2 570	0	1 993
Nauk o Zdrowiu	2 564	2 668	2 613	0	1 923
WYDZIAŁY UJ CM	2 602	2 478	2 606	0	1 996

Przeciętne wynagrodzenie zasadnicze pracowników niebędących nauczycielami akademickimi w grudniu 2015 roku (pełnozatrudnieni) + projekty

Wydział	Pracownicy				
	Administracyjni	Inżynieryjno-techniczni	Naukowo-techniczni	Biblioteczni	Obsługi
Prawa i Administracji	3 257	0	0	2 978	2 200
Filozoficzny	3 201	2 781	2 975	2 885	0
Historyczny	3 213	2 284	2 815	2 762	0
Filologiczny	2 851	0	0	2 700	0
Polonistyki	3 106	0	2 544	2 649	0
Matematyki i Informatyki	3 209	2 738	3 278	2 926	0
Fizyki, Astronomii i Informatyki Stosowanej	2 969	2 866	3 123	2 897	2 179
Biologii i Nauk o Ziemi	3 078	2 467	2 754	2 763	2 021
Chemii	2 915	2 400	3 005	2 794	1 920
Zarządzania i Komunikacji Społecznej	3 083	2 854	0	2 855	0
Studiów Międzynarodowych i Politycznych	3 172	0	0	3 099	2 081
Biochemii, Biofizyki i Biotechnologii	3 287	2 483	2 772	0	2 183
WYDZIAŁY UJ	3 110	2 546	2 912	2 829	2 067
Lekarski	2 675	2 504	2 616	0	2 002
Farmaceutyczny	2 487	2 423	2 570	0	1 993
Nauk o Zdrowiu	2 647	2 668	2 613	0	1 923
WYDZIAŁY UJ CM	2 627	2 478	2 610	0	1 996

**Wskaźnik liczby studentów studiów stacjonarnych przypadających
na 1 nauczyciela akademickiego ze stopniem doktora w latach 2014-2015
– stan na 30 listopada każdego roku**

Wydział	2014	2015
Prawa i Administracji	19,37	18,24
Filozoficzny	12,33	12,18
Historyczny	12,08	12,02
Filologiczny	12,08	12,69
Polonistyki	12,19	11,51
Matematyki i Informatyki	12,51	11,51
Fizyki, Astronomii i Informatyki Stosowanej	6,56	6,54
Biologii i Nauk o Ziemi	8,14	8,02
Chemii	6,73	6,43
Zarządzania i Komunikacji Społecznej	25,12	26,66
Studiów Międzynarodowych i Politycznych	16,92	17,32
Biochemii, Biofizyki i Biotechnologii	4,10	4,37
RAZEM UJ	12,75	12,76
Lekarski	3,74	3,81
Farmaceutyczny	5,60	6,00
Nauk o Zdrowiu	11,93	11,62
RAZEM UJ CM	5,16	5,23

6.2. Odznaczenia i nagrody

W okresie od 1 stycznia do 31 grudnia 2015 roku odznaczeniami państwowymi za twórcze osiągnięcia naukowe, dydaktyczno-wychowawcze, osiągnięcia organizacyjne, a także za sumienną pracę zawodową:

KRZYŻEM KOMANDORSKIM ORDERU ODRODZENIA POLSKI uhonorowani zostali:

Mgr **Stanisław SIESS-KRZYSZKOWSKI**
Prof. dr hab. med. **Janusz SKALSKI**

KRZYŻEM KAWALERSKIM ORDERU ODRODZENIA POLSKI uhonorowany został:
Prof. dr hab. med. **Janusz SKALSKI**

ZŁOTYM KRZYŻEM ZASŁUGI odznaczeni zostali:

Prof. dr hab. med. **Tomasz GRODZICKI**
Prof. dr hab. med. **Alicja HUBALEWSKA-DYDEJCZYK**
Dr hab. **Marcin KOŁACZKOWSKI**

SREBRNYM KRZYŻEM ZASŁUGI odznaczona została:
Dr hab. **Barbara KRAJEWSKA**

MEDAL ZŁOTY ZA DŁUGOLETNIĄ SŁUŻBĘ otrzymali:

Mgr **Teresa ANIELSKA**, Prof. dr hab. **Jolanta ANTAS**, **Barbara BARAN**,
Mgr inż. **Barbara BRYK**, Mgr **Dorota BUDA-LEWANDOWSKA**,
Dr **Kazimierz BUJAK**, Mgr **Jerzy BUWAJ**, **Maria FILIPCZYK**,
Prof. dr hab. **Aleksander FIUT**, **Dorota FLACHT**, Mgr **Beata FRONTCZAK**,
Marek FUDAŁA, Dr hab. **Janusz FYDA**, Mgr **Jerzy GIERULA**, **Anna HAJDUGA**,
Tadeusz HOPCIAŚ, Mgr **Marian JANCZAK**, **Andrzej JANIA**, Mgr **Zbigniew JANIK**,
Jerzy JURCZYK, **Anna KACZMARSKA-KLESZCZ**,
Prof. dr hab. n. med. **Emilia KOLARZYK**, **Jadwiga KORTA**, **Danuta KORZENIOWSKA**,
Mgr **Zbigniew KUROŚ**, Dr hab. **Stanisław LESZCZYŃSKI**, prof. UJ,
Prof. dr hab. **Stefania LOSTER**, Prof. dr hab. med. **Janusz MARCINKIEWICZ**,
Mgr inż. **Jerzy MEUS**, Prof. dr hab. **Władysław MIODUNKA**,
Mgr **Witostawa MISIOWIEC**, Dr **Helena MOTYKA**,

Dr hab. **Barbara NIEDŹWIEDZKA**, Dr hab. **Maria NIKLIŃSKA**, **Leszek NOWICKI**,
Dr **Zofia OLECH**, dr **Józef PIÓREK**, Prof. dr hab. med. **Tadeusz PRZEWŁOCKI**,
Prof. dr hab. med. **Andrzej RUDZIŃSKI**, **Stanisław RUSINEK**, **Krystyna SERMAK**,
Dr inż. **Stojgniew SITKO**, Mgr **Jerzy SOZAŃSKI**, Prof. dr hab. **Marian STALA**,
Dr hab. **Piotr SURA**, Mgr **Maria SYRYCA**, Inż. **Ewa SZUBRYT**, **Stanisław SZUMNY**,
Leszek ŚWIĘCH, **Marta TRYBUS**, Dr hab. **Aleksandra WESEŁUCHA-BIRCZYŃSKA**,
Dr med. **Ewa WIERZCHOWSKA-SŁOWIACZEK**,
Prof. dr hab. **Wojciech WITALIŃSKI**, Dr **Ewa WYKA**, Mgr **Elżbieta ZUCHIEWICZ**

MEDAL SREBRNY ZA DŁUGOLETNIĄ SŁUŻBĘ otrzymali:

Dr **Bartosz BALCERZAK**, **Łukasz BIENKOWSKI**,
Lek. med. **Elżbieta BOHATKIEWICZ**, Dr hab. **Anita BOKWA**,
Katarzyna CIĘŻKOWSKA, Dr **Beata DZIUBIŃSKA**,
Dr hab. **Artur GRUSZCZAK**, prof. UJ, mgr **Oskar HEDEMANN**, **Bożena KANIA**,
Dr hab. **Robert KŁOSOWICZ**, prof. UJ, Dr hab. **Marek KUCIA**, prof. UJ,
Dr **Magdalena ŁOMNICKA**, **Agata MASŁOWSKA**,
Dr **Agnieszka PAJDAK-STÓS**, Dr **Dorota PALIK**, Dr n. med. **Wojciech PLACHA**,
Dr hab. med. **Marek RAJZER**, prof. UJ, **Agnieszka SENDRA**, Dr **Alicja SKIBA**,
Dr med. **Roman TOPÓR-MĄDRY**, **Eugeniusz WAŚNIEWSKI**, **Robert WĘDZICHA**,
Dr hab. **Iwona WRONKA**, Dr n. med. **Joanna ZALEWSKA-PUCHAŁA**

MEDAL BRĄZOWY ZA DŁUGOLETNIĄ SŁUŻBĘ otrzymali:

Mgr **Ewa CZAJA**, Dr med. **Paweł DEPUKAT**, Mgr **Małgorzata DOBOSZ-PETRYK**,
Dr **Magdalena DUDEK**, Mgr **Bogusława DULEWSKA**, Dr hab. **Olgiert GROTT**,
Mgr **Monika HARPULA**, Dr hab. **Piotr KIMLA**, prof. UJ,
Dr inż. **Andrzej KONONOWICZ**, Dr hab. med. **Grzegorz KOPEĆ**,
Dr **Mirella KORZENIEWSKA-WISZNIEWSKA**,
Dr n. med. **Małgorzata KULESA-MROWIECKA**, Mgr **Monika LAIDLER**,
Dr n. med. **Anna LEJA-SZPAK**, Dr med. **Marcin LIPSKI**,
Mgr inż. **Małgorzata MAKUCH**, Mgr **Agnieszka MOSKAL-STACHURSKA**,
Dr n. med. **Agata NIŻANKOWSKA-JĘDRZEJCZYK**,
Dr med. **Agnieszka OLSZANECKA**, Dr hab. n. med. **Agnieszka PAC**,
Dr hab. **Dorota PIETRZYK-REEVES**, Dr hab. med. **Wojciech PŁAZAK**,
Dr **Anna RAPACZ**, Mgr **Anna STADNICKA**,

Dr hab. med. **Katarzyna STOLARZ-SKRZYPEK**, prof. UJ, Mgr **Renata ŚLIWIŃSKA**,
Dr **Renata WIETECH-POSŁUSZNY**, Dr **Grzegorz ZAJĄC**, Dr **Aneta ZAŁĄŻINSKA**,
Mgr inż. **Małgorzata ZELEKS**, Mgr **Katarzyna ZĘBALA**, Mgr **Anna ZYŚK**,
Dr **Elżbieta ŻAK**

Za wybitne zasługi dla oświaty i wychowania oraz kształcenie młodej kadry naukowej 13 nauczycieli akademickich otrzymało:

MEDAL KOMISJI EDUKACJI NARODOWEJ:

Mgr **Jerzy BUWAJ**, Prof. dr hab. **Marian GASIŃSKI**, Dr **Dorota JAMRÓZ**,
Dr hab. **Anna KAREWICZ**, Prof. dr hab. **Elżbieta KUTA**, Dr **Marek MEUS**,
Dr hab. **Marek MOTYKA**, Dr **Renata PATER**,
Dr n. med. **Lucyna PŁASZEWSKA-ŻYWKO**, Prof. dr hab. **Teresa SZKLARZEWICZ**,
Dr hab. **Kinga TUTAK**, Dr hab. **Katarzyna WRÓŃSKA**, Dr hab. **Paweł WYDRO**

NAGRODĘ REKTORA UJ LAUR JAGIELLOŃSKI otrzymali:

Prof. dr hab. **Ryszard NYCZ** – Wydział Polonistyki
Prof. dr hab. **Barbara BILIŃSKA** – Wydział Biologii i Nauk o Ziemi
Prof. dr hab. med. **Anetta UNDAS** – Wydział Lekarski

NAGRODY MINISTRA NAUKI I SZKOLNICTWA WYŻSZEGO

Laureatami indywidualnej Nagrody Ministra Nauki i Szkolnictwa Wyższego za całokształt dorobku, za osiągnięcia naukowe, osiągnięcia dydaktyczne i osiągnięcia organizacyjne zostali:

JM Rektor UJ Prof. dr hab. med. **Wojciech NOWAK**
nagroda Ministra indywidualna I stopnia za osiągnięcia organizacyjne

Prof. dr hab. **Władysław MIODUNKA**
Nagroda Ministra indywidualna za całokształt dorobku

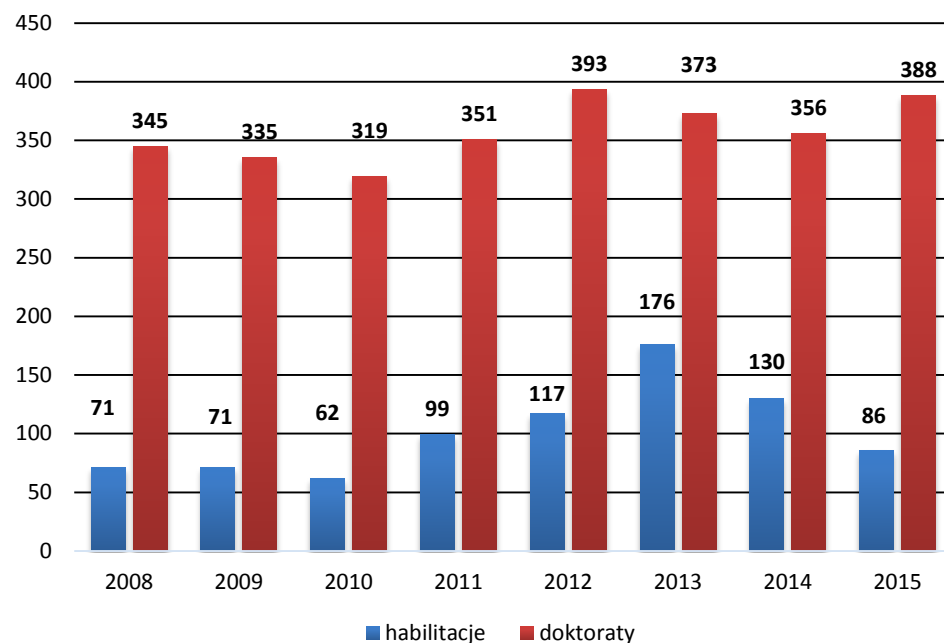
Dr hab. med. **Marek SIERŻĘGA**
Nagroda Ministra indywidualna za osiągnięcia będące podstawą nadania stopnia doktora habilitowanego, w tym cykl publikacji pt. „Optymalizacja leczenia chirurgicznego chorych na raka trzustki i brodawki Vatera w aspekcie rozległości zabiegu operacyjnego i powikłań pooperacyjnych”

NAGRODY REKTORA UNIwersYTETU Jagiellońskiego

JM Rektor UJ przyznał 1 112 pracownikom za ich wyróżniającą się pracę w Uczelni nagrody pieniężne ze środków określonych w art. 155 ustawy z dnia 27 lipca 2005 r. – Prawo o szkolnictwie wyższym (Dz. U. z 2012 r. poz. 572, z późn. zm.).

6.3. Rozwój naukowy

Habilitacje i doktoraty w latach 2008-2015



Nadane stopnie doktora habilitowanego i doktora w 2015 r.

Wydział	Habilitacje	Doktoraty	w tym doktoraty osób spoza UJ
Prawa i Administracji	11	39	10
Filozoficzny	8	28	1
Historyczny	8	22	5
Filologiczny	3	12	1
Polonistyki	7	22	1
Matematyki i Informatyki	1	22	1
Fizyki, Astronomii i Informatyki Stosowanej	3	22	0
Biologii i Nauk o Ziemi	7	34	2
Chemii	4	32	0
Zarządzania i Komunikacji Społecznej	3	14	5
Studiów Międzynarodowych i Politycznych	6	15	2
Biochemii, Biofizyki i Biotechnologii	3	19	1
Lekarski	17	88	42
Farmaceutyczny	5	9	3
Nauk o Zdrowiu	0	10	4
RAZEM	86	388	78

Osoby, które w 2015 r. uzyskały stopień doktora habilitowanego

Wydział	Imię i nazwisko	Instytucja
Prawa i Administracji	Dr hab. Kazimierz Bandarzewski	Uniwersytet Jagielloński
Prawa i Administracji	Dr hab. Paweł Cichoń	Uniwersytet Jagielloński
Prawa i Administracji	Dr hab. Tomasz Długosz	Uniwersytet Jagielloński
Prawa i Administracji	Dr hab. Monika Florczak-Wątor	Uniwersytet Jagielloński
Prawa i Administracji	Dr hab. Anna Danuta Golonka	Uniwersytet Rzeszowski
Prawa i Administracji	Dr hab. Iwona Karasek-Wojciechowicz	Uniwersytet Jagielloński
Prawa i Administracji	Dr hab. Jan Lic	Uniwersytet Ekonomiczny w Krakowie
Prawa i Administracji	Dr hab. Marian Małecki	Uniwersytet Jagielloński
Prawa i Administracji	Dr hab. Piotr Mostowik	Uniwersytet Jagielloński
Prawa i Administracji	Dr hab. Marcin Spyra	Uniwersytet Jagielloński
Prawa i Administracji	Dr hab. Piotr Tereskiewicz	Uniwersytet Jagielloński
Filozoficzny	Dr hab. Bogusław Bieszczad	Uniwersytet Jagielloński
Filozoficzny	Dr hab. Kaja Gadowska	Uniwersytet Jagielloński
Filozoficzny	Dr hab. Anna Gaweł	Uniwersytet Jagielloński
Filozoficzny	Dr hab. Katarzyna Górak-Sosnowska	Szkoła Główna Handlowa w Warszawie
Filozoficzny	Dr hab. Steffen Huber	Uniwersytet Jagielloński
Filozoficzny	Dr hab. Sebastian Kołodziejczyk	Uniwersytet Jagielloński
Filozoficzny	Dr hab. Aleksandra Rogowska	Politechnika Opolska
Filozoficzny	Dr hab. Teresa Jadwiga Zbyrad	Uniwersytet Pedagogiczny im. KEN w Krakowie
Historyczny	Dr hab. Monika Golonka-Czajkowiak	Uniwersytet Jagielloński
Historyczny	Dr hab. Rafał Hryszko	Uniwersytet Jagielloński
Historyczny	Dr hab. Jakub Kubieniec	Uniwersytet Jagielloński
Historyczny	Dr hab. Justyna Łukaszewska-Haberko	Akademia Ignatianum w Krakowie

Historyczny	Dr hab. Kazimierz Sebastian Ożóg	Uniwersytet Opolski
Historyczny	Dr hab. Marcin Przybyła	Uniwersytet Jagielloński
Historyczny	Dr hab. Piotr Wilk	Uniwersytet Jagielloński
Historyczny	Dr hab. Jarosław Żrałka	Uniwersytet Jagielloński
Filologiczny	Dr hab. Maria Jodłowiec	Uniwersytet Jagielloński
Filologiczny	Dr hab. Marek Piela	Uniwersytet Jagielloński
Filologiczny	Dr hab. Lech Trzcionkowski	Uniwersytet Jagielloński
Polonistyki	Dr hab. Monika Bednarczuk	Państwowa Wyższa Szkoła Zawodowa w Chełmie
Polonistyki	Dr hab. Paweł Bukowiec	Uniwersytet Jagielloński
Polonistyki	Dr hab. Beata Laura Gucałska	Państwowa Wyższa Szkoła Teatralna im. Ludwika Solskiego w Krakowie
Polonistyki	Dr hab. Dorota Korwin-Piotrowska	Uniwersytet Jagielloński
Polonistyki	Dr hab. Elżbieta Rybicka	Uniwersytet Jagielloński
Polonistyki	Dr hab. Mirosława Sagan-Bielawa	Uniwersytet Jagielloński
Polonistyki	Dr hab. Anna Wal	Uniwersytet Rzeszowski
Matematyki i Informatyki	Dr hab. Marcin Bilski	Uniwersytet Jagielloński
Fizyki, Astronomii i Informatyki Stosowanej	Dr hab. Michał Cieśla	Uniwersytet Jagielloński
Fizyki, Astronomii i Informatyki Stosowanej	Dr hab. Marek Jamrozy	Uniwersytet Jagielloński
Fizyki, Astronomii i Informatyki Stosowanej	Dr hab. Paweł Starowicz	Uniwersytet Jagielloński
Biologii i Nauk o Ziemi	Dr hab. Ewa Durska	Polska Akademia Nauk w Krakowie

Biologii i Nauk o Ziemi	Dr hab. Mariusz Gałka	Uniwersytet im. Adama Mickiewicza w Poznaniu
Biologii i Nauk o Ziemi	Dr hab. Anna Hejmej	Uniwersytet Jagielloński
Biologii i Nauk o Ziemi	Dr hab. Sebastian Hofman	Uniwersytet Jagielloński
Biologii i Nauk o Ziemi	Dr hab. Dorota Myszkowska	Uniwersytet Jagielloński – Collegium Medicum
Biologii i Nauk o Ziemi	Dr hab. Anna Ptak	Uniwersytet Jagielloński
Biologii i Nauk o Ziemi	Dr hab. Magdalena Krystyna Szechyńska-Hebda	Polska Akademia Nauk w Krakowie
Chemii	Dr hab. Kamilla Małek	Uniwersytet Jagielloński
Chemii	Dr hab. Dariusz Matoga	Uniwersytet Jagielloński
Chemii	Dr hab. Ewa Lucyna Mielniczek-Brzóška	Akademia im. J. Długosza w Częstochowie
Chemii	Dr hab. Marcin Molenda	Uniwersytet Jagielloński
Zarządzania i Komunikacji Społecznej	Dr hab. Jarema Batorski	Uniwersytet Jagielloński
Zarządzania i Komunikacji Społecznej	Dr hab. Kazimierz Jan Nagody-Mrozowicz	Państwowa Wyższa Szkoła Techniczno-Ekonomiczna im. Bł. Ks. B. Markiewicza w Jarosławiu i Akademia Wychowania Fizycznego im. Jerzego Kukuczki w Katowicach
Zarządzania i Komunikacji Społecznej	Dr hab. Monika Talarczyk-Gubała	Uniwersytet Szczeciński i Państwowa Wyższa Szkoła Filmowa w Łodzi
Studiów Międzynarodowych i Politycznych	Dr hab. Piotr Borowiec	Uniwersytet Jagielloński

Studiów Międzynarodowych i Politycznych	Dr hab. Marek Czajkowski	Uniwersytet Jagielloński
Studiów Międzynarodowych i Politycznych	Dr hab. Paweł Konrad Frankowski	Uniwersytet Jagielloński
Studiów Międzynarodowych i Politycznych	Dr hab. Olgierd Grott	Uniwersytet Jagielloński
Studiów Międzynarodowych i Politycznych	Dr hab. Beata Kosowska-Gąstoł	Uniwersytet Jagielloński
Studiów Międzynarodowych i Politycznych	Dr hab. Tomasz Wiecech	Uniwersytet Jagielloński
Biochemii, Biofizyki i Biotechnologii	Dr hab. Ibeth Guevara Lora	Uniwersytet Jagielloński
Biochemii, Biofizyki i Biotechnologii	Dr hab. Agnieszka Łoboda	Uniwersytet Jagielloński
Biochemii, Biofizyki i Biotechnologii	Dr hab. Agnieszka Wolnicka-Głubisz	Uniwersytet Jagielloński
Lekarski	Dr hab. med. Monika Bociąga-Jasik	Uniwersytet Jagielloński – Collegium Medicum
Lekarski	Dr hab. n. med. Monika Brzychczy-Włoch	Uniwersytet Jagielloński – Collegium Medicum
Lekarski	Dr hab. med. Mariusz Furgał	Uniwersytet Jagielloński – Collegium Medicum
Lekarski	Dr hab. n. med. Aleksander Gałaś	Uniwersytet Jagielloński – Collegium Medicum
Lekarski	Dr hab. med. Artur Gądek	Uniwersytet Jagielloński – Collegium Medicum
Lekarski	Dr hab. Maciej Godycki-Ćwirko	Uniwersytet Medyczny w Łodzi
Lekarski	Dr hab. n. med. Tomasz Gosiewski	Uniwersytet Jagielloński – Collegium Medicum
Lekarski	Dr hab. med. Monika Komar	Krakowski Szpital Specjalistyczny im. Jana Pawła II

Lekarski	Dr hab. med. Sławomir Krocza	Uniwersytet Jagielloński – Collegium Medicum
Lekarski	Dr hab. med. Artur Ludwin	Uniwersytet Jagielloński – Collegium Medicum
Lekarski	Dr hab. med. Maciej Pilecki	Uniwersytet Jagielloński – Collegium Medicum
Lekarski	Dr hab. med. Zbigniew Siudak	Uniwersytet Jagielloński – Collegium Medicum
Lekarski	Dr hab. med. Małgorzata Sładek	Uniwersytet Jagielloński – Collegium Medicum
Lekarski	Dr hab. med. Lidia Tomkiewicz-Pająk	Uniwersytet Jagielloński – Collegium Medicum
Lekarski	Dr hab. Krzysztof Wanic	Our Lady of Lourdes Hospital w Drogheda, Irlandia
Lekarski	Dr hab. n. med. Grażyna Wyszńska-Pawelec	Uniwersytet Jagielloński – Collegium Medicum
Lekarski	Dr hab. Zbigniew Żuber	Wojewódzki Specjalistyczny Szpital Dziecięcy im. Św. Ludwika w Krakowie
Farmaceutyczny	Dr hab. Urszula Hubicka	Uniwersytet Jagielloński – Collegium Medicum
Farmaceutyczny	Dr hab. Marcin Kończowski	Uniwersytet Jagielloński – Collegium Medicum
Farmaceutyczny	Dr hab. Mirosław Krośniak	Uniwersytet Jagielloński – Collegium Medicum
Farmaceutyczny	Dr hab. Katarzyna Młyniec	Uniwersytet Jagielloński – Collegium Medicum
Farmaceutyczny	Dr hab. Małgorzata Starek	Uniwersytet Jagielloński – Collegium Medicum

Średnia liczba lat potrzebna do uzyskania stopnia doktora habilitowanego na wydziałach

Wydział	2015
Prawa i Administracji	11,3
Filozoficzny	13,2
Historyczny	12,3
Filologiczny	16,7
Polonistyki	13,3
Matematyki i Informatyki	---
Fizyki, Astronomii i Informatyki Stosowanej	13,3
Biologii i Nauk o Ziemi	10,0
Chemii	12,0
Zarządzania i Komunikacji Społecznej	---
Studiów Międzynarodowych i Politycznych	12,7
Biochemii, Biofizyki i Biotechnologii	15,0
Lekarski	11,8
Farmaceutyczny	9,0
Nauk o Zdrowiu	14,0

6.4. Nominacje, awanse i konkursy

Na stanowisko profesora zwyczajnego w Uniwersytecie Jagiellońskim zostało zatrudnionych **19** profesorów. Są to:

Prof. dr hab. med. **Janusz ANDRES** – Wydział Lekarski
 Prof. dr hab. **Wiesław BABIK** – Wydział Zarządzania i Komunikacji Społecznej
 Prof. dr hab. **Bartosz BROŻEK** – Wydział Prawa i Administracji
 Prof. dr hab. **Irena BOROWIK** – Wydział Filozoficzny
 Prof. dr hab. **Marek CEGŁA** – Wydział Farmaceutyczny
 Prof. dr hab. med. **Bogdan DE BARBARO** – Wydział Lekarski
 Prof. dr hab. **Jerzy DOBRUCKI** – Wydział Biochemii, Biofizyki i Biotechnologii
 Prof. dr hab. **Sławomir DUDZIK** – Wydział Prawa i Administracji
 Prof. dr hab. **Tadeusz FILEK** – Wydział Filozoficzny
 Prof. dr hab. **Stanisława GOLINOWSKA** – Wydział Nauk o Zdrowiu
 Prof. dr hab. **Alicja JÓZKOWICZ** – Wydział Biochemii, Biofizyki i Biotechnologii

Prof. dr hab. **Piotr KARDAS** – Wydział Prawa i Administracji
Prof. dr hab. **Małgorzata KOSSOWSKA** – Wydział Filozoficzny
Prof. dr hab. n. med. **Marcin MAJKA** – Wydział Lekarski
Prof. dr hab. **Jacek MŁYNARSKI** – Wydział Chemii
Prof. dr hab. med. **Krystyna OBTUŁOWICZ** – Wydział Lekarski
Prof. dr hab. **Andrzej PITRUS** – Wydział Zarządzania i Komunikacji Społecznej
Prof. dr hab. med. **ANDRZEJ ŚRÓDKA** – Wydział Lekarski
Prof. dr hab. **Wiesław ZIAJA** – Wydział Biologii i Nauk o Ziemi

Na stanowisko profesora nadzwyczajnego w Uniwersytecie Jagiellońskim zostało zatrudnionych 28 profesorów. Są to:

Prof. dr hab. **Jolanta ANTAS** – Wydział Polonistyki
Dr hab. inż. **Krzysztof BERBEKA** – Wydział Zarządzania i Komunikacji Społecznej
Dr hab. med. **Mirosław BIK-MULTANOWSKI** – Wydział Lekarski
Dr hab. **Wojciech BRANICKI** – Wydział Biochemii, Biofizyki i Biotechnologii
Prof. dr hab. **Jarosław CZYŻ** – Wydział Biochemii, Biofizyki i Biotechnologii
Dr hab. med. **Tomasz DZIEDZIC** – Wydział Lekarski
Dr hab. med. **Andrzej GACKOWSKI** – Wydział Lekarski
Prof. dr hab. **Małgorzata GRODZIŃSKA-JURCZAK** – Wydział Biologii i Nauk o Ziemi
Dr inż. **Bipin INDURKHYA** – Wydział Filozoficzny
Dr hab. **Maria KÓZKA** – Wydział Nauk o Zdrowiu
Dr hab. med. **Anna KRYGOWSKA-WAJS** – Wydział Lekarski
Dr hab. **Paweł LAIDLER** – Wydział Studiów Międzynarodowych i Politycznych
Dr hab. med. **Jacek LEGUTKO** – Wydział Lekarski
Prof. dr hab. **Piotr KÖHLER** – Wydział Biologii i Nauk o Ziemi
Dr hab. med. **Małgorzata MALCZEWSKA-MALEC** – Wydział Lekarski
Dr hab. **Krzysztof OPLUSTIL** – Wydział Prawa i Administracji
Dr hab. med. **Joanna PERA** – Wydział Lekarski
Dr hab. **Małgorzata RADKIEWICZ** – Wydział Zarządzania i Komunikacji Społecznej
Dr hab. med. **Marek RAJZER** – Wydział Lekarski
Prof. dr hab. **Mariusz SADZIKOWSKI** – Wydział Fizyki, Astronomii i Informatyki Stosowanej
Dr hab. **Anna SKOTNICKA** – Wydział Filologiczny
Dr hab. **Sławomir SPRAWSKI** – Wydział Historyczny
Prof. dr hab. **Krzysztof SZOSTEK** – Wydział Biologii i Nauk o Ziemi

Dr hab. **Grzegorz SULKA** – Wydział Chemii
Dr hab. **Andrzej ŚWIATŁOWSKI** – Wydział Prawa i Administracji
Dr hab. med. **Piotr WAŁĘGA** – Wydział Lekarski
Dr hab. med. **Zygmunt WARZECHA** – Wydział Lekarski
Dr hab. n. med. **Iwona WYBRAŃSKA** – Wydział Lekarski

Tytuł naukowy profesora w okresie sprawozdawczym otrzymało 34 nauczycieli akademickich naszej Uczelni:

Prof. dr hab. **Michał BACZKOWSKI** – Wydział Historyczny
Prof. dr hab. **Zbigniew BELA** – Wydział Farmaceutyczny
Prof. dr hab. **Zofia BERDYCHOWSKA** – Wydział Filologiczny
Prof. dr hab. **Andrzej BRYK** – Wydział Prawa i Administracji
Prof. dr hab. **Jarosław CZYŻ** – Wydział Biochemii, Biofizyki i Biotechnologii
Prof. dr hab. **Joachim DIEC** – Wydział Studiów Międzynarodowych i Politycznych
Prof. dr hab. **Małgorzata GRODZIŃSKA-JURCZAK** – Wydział Biologii i Nauk o Ziemi
Prof. dr hab. **Janusz GRUCHAŁA** – Wydział Polonistyki
Prof. dr hab. **Andrzej HERDEGEN** – Wydział Fizyki, Astronomii i Informatyki Stosowanej
Prof. dr hab. **Romuald HUSZCZA** – Wydział Filologiczny
Prof. dr hab. **Wojciech JAKIMOWICZ** – Wydział Prawa i Administracji
Prof. dr hab. **Marcin KARAS** – Wydział Filozoficzny
Prof. dr hab. **Hanna KNYSIAK-SUDYKA** – Wydział Prawa i Administracji
Prof. dr hab. **Piotr KÖHLER** – Wydział Biologii i Nauk o Ziemi
Prof. dr hab. **Anna KRASNOWOLSKA** – Wydział Filologiczny
Prof. dr hab. **Hubert KRÓLIKOWSKI** – Wydział Studiów Międzynarodowych i Politycznych
Prof. dr hab. **Piotr KUŚTROWSKI** – Wydział Chemii
Prof. dr hab. **Bronisława LIGARA** – Wydział Polonistyki
Prof. dr hab. med. **Grzegorz LIS** – Wydział Lekarski
Prof. dr hab. **Maria ŁABANOWSKA** – Wydział Chemii
Prof. dr hab. **Jadwiga MISZALSKA** – Wydział Filologiczny
Prof. dr hab. **Witold MORA DE KORYTOWO-KORYTOWSKI** – Wydział Biochemii, Biofizyki i Biotechnologii
Prof. dr hab. **Grzegorz NIZIOŁEK** – Wydział Polonistyki

Prof. dr hab. **Mariusz SADZIKOWSKI** – Wydział Fizyki, Astronomii i Informatyki Stosowanej
 Prof. dr hab. **Andrzej SITARZ** – Wydział Fizyki, Astronomii i Informatyki Stosowanej
 Prof. dr hab. inż. **Marek SKOMOROWSKI** – Wydział Matematyki i Informatyki
 Prof. dr hab. **Arkadiusz SOBCZYK** – Wydział Prawa i Administracji
 Prof. dr hab. **Andrzej SZOPA** – Wydział Zarządzania i Komunikacji Społecznej
 Prof. dr hab. **Krzysztof SZOSTEK** – Wydział Biologii i Nauk o Ziemi
 Prof. dr hab. **Jacek TABOR** – Wydział Matematyki i Informatyki
 Prof. dr hab. **Krzysztof WOJTYCZEK** – Wydział Prawa i Administracji
 Prof. dr hab. **Jerzy ZACHOROWSKI** – Wydział Fizyki, Astronomii i Informatyki Stosowanej
 Prof. dr hab. **Wojciech ZAŁUSKI** – Wydział Prawa i Administracji
 Prof. dr hab. n. med. **Joanna ZARZECKA** – Wydział Lekarski

**Średni wiek nauczycieli akademickich
w chwili uzyskania tytułu naukowego profesora**

Wydział	2015
Prawa i Administracji	47
Filozoficzny	–
Historyczny	–
Filologiczny	64
Polonistyki	60
Matematyki i Informatyki	52
Fizyki, Astronomii i Informatyki Stosowanej	55
Biologii i Nauk o Ziemi	51
Chemii	55
Zarządzania i Komunikacji Społecznej	–
Studiów Międzynarodowych i Politycznych	49
Biochemii, Biofizyki i Biotechnologii	54
Lekarski	56,5
Farmaceutyczny	66
Nauk o Zdrowiu	–

Konkursy

Na stanowiska nauczycieli akademickich we wszystkich jednostkach organizacyjnych Uniwersytetu Rektor UJ ogłosił 602 konkursy w tym:

- 19** konkursów na stanowisko profesora zwyczajnego,
- 48** konkursów na stanowisko profesora nadzwyczajnego,
- 64** konkursy na stanowisko adiunkta habilitowanego,
- 165** konkursów na stanowisko adiunkta,
- 236** konkursów na stanowisko asystenta,
- 31** konkursów na stanowisko starszego wykładowcy,
- 17** konkursów na stanowisko wykładowcy,
- 6** konkursów na stanowisko instruktora,
- 16** konkursów na stanowisko lektora.

6.5. Sprawy dyscyplinarne wobec nauczycieli akademickich

W 2015 roku Rzecznicy Dyscyplinarni dla Nauczycieli Akademickich prowadzili 23 postępowania wyjaśniające, w tym:

- w stosunku do 9 nauczycieli akademickich postępowanie wyjaśniające w toku;
- w stosunku do 3 nauczycieli akademickich rzecznik postanowił odmówić wszczęcia postępowania wyjaśniającego;
- w stosunku do 9 nauczycieli akademickich postępowanie wyjaśniające zostało umorzone;
- 2 nauczycieli akademickich zostało ukaranych przez Rektora karą upomnienia.

Komisja Dyscyplinarna dla Nauczycieli Akademickich prowadziła 11 spraw w tym:

- 5 postępowań dotyczyło rozpoznania odwołań od postanowień rzeczników;
- 2 postępowania w toku;
- 1 postępowanie zakończyło się ukaraniem obwinionego karą upomnienia;
- 1 postępowanie zakończyło się ukaraniem obwinionego karą nagany;
- 1 postępowanie zostało umorzone z powodu przedawnienia;
- 1 postępowanie postanowiono skierować do ponownego rozpatrzenia przez rzecznika.

6.6. Regulacja płac

6.6.1. Uniwersytet Jagielloński

Na Uniwersytecie Jagiellońskim w czerwcu 2015 roku zostały przeprowadzone podwyżki wynagrodzeń osobowych z wyrównaniem od 1 stycznia. Podwyżki te zagwarantowane były w ustawie budżetowej na lata 2013-2015. Dotacja przeznaczona na ten cel wyniosła 38 759,6 tys. złotych.

Zasady i kryteria regulacji zostały zawarte w przedstawionym poniżej Porozumieniu.

10 czerwca 2015 roku zostało podpisane Porozumienie pomiędzy Uniwersytetem Jagiellońskim a Związkami Zawodowymi w sprawie podziału dotacji przeznaczonej na zwiększenie wynagrodzeń pracowników szkół wyższych w wysokości 38 759,6 tys. zł.

W realizacji regulacji wynagrodzeń przyjęto następujące kryteria „osobowe”:

1. Podwyżkami wynagrodzeń zostaną objęci pracownicy UJ zatrudnieni w dniu 31.12.2014 r. i pozostający w stosunku pracy w dniu 01.05.2015 r.
2. Z regulacji zostaną wyłączeni:
 - a) pracownicy przebywający na urloпах niepłatnych powyżej 3 m-cy (urlopy bezpłatne i wychowawcze) w okresie 31.12.2014 r. – 01.05.2015 r.,
 - b) pracownicy zatrudnieni w Uniwersytecie jako dodatkowym miejscem pracy,
 - c) pracownicy wynagradzani z innego źródła niż dotacja dydaktyczna.

W regulacji zasadniczych wynagrodzeń przyjęto wariant „kwotowy”. Wzrost zasadniczych wynagrodzeń uzależniony jest od zajmowanego stanowiska. Przyjęto następujące ustalenia:

Grupa pracownicza	Stanowisko	Kwota regulacji [zł]
Nauczyciele akademicy	Profesor zwyczajny	510
	Profesor nadzwyczajny z tytułem naukowym	440
	Profesor nadzwyczajny	390
	Docent	290
	Adiunkt dr hab.	350
	Adiunkt	300
	Starszy wykładowca z dr	270
	Starszy wykładowca	250

	Wykładowca z dr	230
	Wykładowca	210
	Instruktor	190
	Asystent z dr	280
	Asystent	230
	Lektor	190
	Dyplomowany bibliotekarz	290
	Osoby niebędące nauczycielami	Pracownicy administracyjni z wyższym wykształceniem
Pozostali pracownicy administracyjni		190
Pracownicy inżynieryjno-techniczni z wyższym wykształceniem		220
Pozostali pracownicy inżynieryjno-techniczni		190
Pracownicy naukowo-techniczni z wyższym wykształceniem		220
Pozostali pracownicy naukowo-techniczni		190
Pracownicy biblioteczni i muzealni z wyższym wykształceniem		220
Pozostali pracownicy biblioteczni i muzealni		190
Pracownicy obsługi		160

Po przeprowadzeniu I etapu regulacji („wariant kwotowy”) pozostała kwota z dotacji na regulację zwiększenia wynagrodzenia została rozdzielona w ramach aktywnej polityki płacowej przez dziekanów, kierowników jednostek pozawydziałowych i kierowników jednostek administracji centralnej. Aktywna polityka płacowa powinna dotyczyć, co najmniej 10% pracowników danego Wydziału lub jednostki. Informacje o zasadach podziału środków dziekani i kierownicy jednostek przekazali Rektorowi UJ i Związkom Zawodowym.

Wypłata podwyżek wynagrodzeń w ramach I etapu regulacji („wariant kwotowy”), z wyrównaniem od 1 stycznia 2015 r. nastąpiła:

- a) dla pracowników otrzymujących wynagrodzenie z dołu – najpóźniej przy wypłacie wynagrodzenia za lipiec 2015 r.,
- b) dla pracowników otrzymujących wynagrodzenie z góry – najpóźniej przy wypłacie wynagrodzenia za sierpień 2015 r.

Wypłata podwyżek wynagrodzeń w ramach aktywnej polityki płacowej (z wyrównaniem od 1 stycznia 2015 r.) nastąpiła do 1 listopada 2015 r.

6.6.2. Collegium Medicum

Na Uniwersytecie Jagiellońskim – Collegium Medicum – w czerwcu 2015 roku z wyrównaniem od 1 stycznia został przeprowadzony III etap podwyżek zagwarantowanych w ustawie budżetowej na lata 2013-2015. Dotacja na ten cel wyniosła 12 287 441 złotych.

W regulacji zasadniczych wynagrodzeń przyjęto wariant „kwotowy” w zależności od zajmowanego stanowiska. Zasady i kryteria regulacji zostały zawarte w przedstawionym poniżej Porozumieniu.

8 czerwca 2015 roku zostało podpisane Porozumienie pomiędzy Uniwersytetem Jagiellońskim – Collegium Medicum, a Związkami Zawodowymi w sprawie podziału dotacji przeznaczonej na zwiększenie wynagrodzeń pracowników szkół wyższych.

W realizacji podwyżek wynagrodzeń przyjęto następujące kryteria:

Podwyżkami wynagrodzeń zostali objęci pracownicy UJ CM pozostający w zatrudnieniu w dniu 1 czerwca 2015 roku.

1. Podwyżkami nie zostali objęci:
 - a) pracownicy wynagradzani z innego źródła niż dotacja dydaktyczna z budżetu państwa,
 - b) pracownicy zatrudnieni w UJ CM jako dodatkowym miejscem pracy.
2. Podwyżki wynagrodzeń zasadniczych w poszczególnych grupach pracowniczych:

Grupa pracowników	Stanowisko	wzrost wynagrodzenia zasadniczego brutto o złotych*
Nauczyciele akademicy	Profesor zwyczajny	550
	Profesor nadzwyczajny z tytułem naukowym	500
	Profesor nadzwyczajny	430
	Adiunkt posiadający stopień naukowy dr hab.	415
	Adiunkt	350
	Asystent	330

	Asystent posiadający stopień naukowy doktora	370
	Starszy wykładowca posiadający stopień naukowy dr	280
	Starszy wykładowca	250
	Wykładowca	270
	Starszy kustosz dyplomowany, bibliotekarz dyplomowany	300
	Instruktor, lektor	250
Osoby niebędące nauczycielami akademickimi	Pracownicy administracyjni	230
	Pracownicy naukowo-techniczni	230
	Pracownicy inżynieryjno-techniczni	230
	Pracownicy inżynieryjno-techniczni nieposiadający tytułu zawodowego	180
	Pracownicy biblioteczni	220
	Pracownicy obsługi	170

* kwota dotyczy pracowników zatrudnionych w pełnym wymiarze czasu pracy. Pracownicy zatrudnieni w niepełnym wymiarze czasu pracy, dla których UJ CM jest głównym miejscem pracy otrzymają kwotę proporcjonalną do wymiaru zatrudnienia.

3. Wypłata podwyżki wynagrodzeń z wyrównaniem od 1 stycznia 2015 r. nastąpiła:

- a) dla nauczycieli akademickich – w dniu 1 lipca 2015 r. (przy wypłacie wynagrodzenia za miesiąc lipiec),
- b) dla pracowników niebędących nauczycielami akademickimi – w dniu 26 czerwca 2015 r. (przy wypłacie wynagrodzenia za miesiąc czerwiec).

7. BADANIA NAUKOWE

7.1. Krajowe Naukowe Ośrodki Wiodące

Krajowe Naukowe Ośrodki Wiodące (KNOW) to flagowe jednostki polskiej nauki.

Zgodnie z art. 94b ustawy z dnia 27 lipca 2005 r. – Prawo o szkolnictwie wyższym w budżecie państwa jest określana dotacja podmiotowa na dofinansowanie zadań projakościowych przeznaczona na dofinansowanie jednostek organizacyjnych mających status KNOW.

Środki dotacji przeznaczane są m.in. na wzmocnienie potencjału naukowego i badawczego, rozwój kadry naukowej, kreowanie atrakcyjnych warunków pracy badawczej, budowanie silnej i rozpoznawalnej marki, a także na wyższe wynagrodzenia naukowców czy zatrudnienie w Polsce zagranicznych uczonych.

Sposób podziału i tryb przekazywania dotacji na dofinansowanie jednostek organizacyjnych mających status KNOW, w tym z tytułu dodatku do wynagrodzenia dla pracowników oraz specjalnych stypendiów naukowych dla uczestników stacjonarnych studiów doktoranckich oraz specjalnych stypendiów naukowych dla studentów, określa Rozporządzenie Ministra Nauki i Szkolnictwa Wyższego z dnia 26 stycznia 2015 r. w sprawie sposobu podziału i trybu przekazywania podmiotowej dotacji na dofinansowanie zadań projakościowych (Dz. U. z 2015, poz. 159).

O nadanie statusu KNOW mogą ubiegać się podstawowe jednostki organizacyjne uczelni, centra naukowe utworzone przez szkoły wyższe, a także do konsorcja naukowe. Warunkami ubiegania się o nadanie statusu jest m.in. prowadzenie badań naukowych na najwyższym poziomie, posiadanie uprawnień do nadawania stopni naukowych, prowadzenie studiów doktoranckich powiązanych z prowadzonymi badaniami naukowymi i zapewnianie wysokiej jakości kształcenia.

Na podstawie art. 84a ust. 6 ustawy z dnia 27 lipca 2005 r. – Prawo o szkolnictwie wyższym (Dz. U. z 2012 r. poz. 572, z późn. zm.) minister właściwy do spraw szkolnictwa wyższego, w drodze decyzji, nadaje status Krajowego Naukowego Ośrodka Wiodącego na okres pięciu lat.

Każda z jednostek, której przyznano status KNOW, w ciągu pięciu lat może otrzymać 50 mln zł dodatkowego finansowania – nawet po 10 mln zł rocznie.

W 2015 roku Minister Nauki i Szkolnictwa Wyższego nie ogłosił nowego konkursu w tym zakresie.

Warto wymienić wszystkie dotychczasowe Krajowe Naukowe Ośrodki Wiodące (KNOW), w skład których także weszły jednostki UJ:

1. Jagiellońskie Konsorcjum Naukowo-Biznesowe dla Badań Biomolekularnych i Komórkowych (Cell-Mol-Tech). Konsorcjum jest wspólnym projektem Wydziału Biochemii, Biofizyki i Biotechnologii UJ oraz Jagiellońskiego Centrum Innowacji. Prowadzi unikalne, interdyscyplinarne badania z biochemii, biofizyki, biotechnologii oraz biologii molekularnej i komórkowej.
2. Krakowskie Konsorcjum Naukowe im. Mariana Smoluchowskiego – „Materia – Energia – Przyszłość”, tworzone przez krakowskie jednostki: Wydział Fizyki i Informatyki Stosowanej Akademii Górniczo-Hutniczej, Instytut Fizyki Jądrowej PAN, Instytut Katalizy i Fizykochemii Powierzchni PAN, Wydział Chemii UJ oraz Wydział Fizyki, Astronomii i Informatyki Stosowanej UJ.
3. Konsorcjum Naukowe Wydziału Lekarskiego UJ CM i Instytutu Farmakologii PAN.

7.2. Finansowanie badań naukowych, dydaktyki, inwestycji oraz innych projektów w ramach krajowych i międzynarodowych programów

Przedstawione na następnych stronach tabele pokazują liczbę projektów realizowanych w 2015 roku, w tym liczbę i wartość dofinansowania pozyskaną na nowe projekty z różnych źródeł finansowania zarówno krajowych, jak i międzynarodowych, na działalność naukowo-badawczą, badawczo-wdrożeniową, projekty naukowe młodych naukowców, międzynarodowe studia doktoranckie, na rozwój oferty dydaktycznej, granty powrotne oraz na przedsięwzięcia wspierające badania naukowe oraz komercjalizację wyników badań.

W tabeli ujęto także projekty obejmujące budowę lub zakup infrastruktury badawczej, edukacyjnej, informatycznej oraz służącej poprawie zarządzania uczelnią.

W roku 2015 w UJ realizowane były 1 472 projekty, w tym pozyskano 191 765 611,44 zł na realizację 373 nowych projektów, które przedstawiono w podziale na rodzaje projektów oraz źródła finansowania.

W osobnej tabeli wykazana została dotacja na utrzymanie potencjału badawczego oraz na badania naukowe lub prace rozwojowe służące rozwojowi młodych naukowców i uczestników studiów doktoranckich w 2015 roku w podziale na poszczególne jednostki.

W 2015 roku Uniwersytet Jagielloński, w tym UJ CM, uzyskał finansowanie dla 57 nowych projektów międzynarodowych. Łącznie w UJ i UJ CM realizowano 214 projektów.

Poniżej opis podstawowych programów międzynarodowych finansujących badania i edukację w latach 2014-2020.

HORYZONT 2020 – Program Ramowy Unii Europejskiej Horyzont 2020 jest największym w historii UE programem w zakresie badań naukowych i innowacji. W ciągu 7 lat (2014-2020) na nowatorskie badania i innowacyjne rozwiązania przeznaczone zostanie łącznie 77 028,3 mln euro.

Swoim zakresem H2020 obejmuje trzy dotychczas odrębne programy wspierania badań na poziomie unijnym: 7. Program Ramowy UE w zakresie badań, rozwoju technologicznego i demonstracji, przeznaczoną na innowacyjność część Programu Ramowego na Rzecz Konkurencyjności i Innowacji (CIP) oraz działania Europejskiego Instytutu Innowacji i Technologii (EIT). Struktura programu Horyzont 2020 została oparta na trzech zasadniczych, wzajemnie wspierających się priorytetach:

- Doskonała baza naukowa (Excellent science) mająca na celu wzmocnienie jakości bazy naukowej Unii i podniesienie konkurencyjności badań naukowych i innowacji Unii Europejskiej w skali globalnej. W jej skład wchodzi: Europejska Rada ds. Badań Naukowych (ERC), przyszłe i powstające technologie (FET), działania Marii Skłodowskiej-Curie (MSCA) oraz europejska infrastruktura badawcza, w tym e-infrastruktury;

- Wiodąca pozycja w przemyśle (Industrial leadership) mająca na celu przyspieszenie rozwoju technologii i innowacji, które zapewnią podstawy działania przedsiębiorstwom w przyszłości i pomogą innowacyjnym europejskim MŚP przeobrazić się w wiodące firmy na rynku światowym. W jej skład wchodzi: wiodąca pozycja w zakresie technologii prorozwojowych i przemysłowych; dostęp do finansowania ryzyka oraz innowacje w MŚP;
- Wyzwania społeczne (Societal challenges) – odpowiedź na priorytety polityki i najważniejsze wyzwania społeczne określone w strategii „Europa 2020”. W jej skład wchodzi: zdrowie, zmiany demograficzne i dobrostan; bezpieczeństwo żywnościowe, zrównoważone rolnictwo, badania mórz i wód śródlądowych oraz biogospodarka; bezpieczna, czysta i efektywna energia; inteligentny, zielony i zintegrowany transport; działania w dziedzinie klimatu, środowisko, efektywna gospodarka zasobami i surowce; Europa w zmieniającym się świecie – integracyjne, innowacyjne i refleksyjne społeczeństwa; bezpieczne społeczeństwa – ochrona wolności i bezpieczeństwa Europy i jej obywateli.

Priorytety uzupełniają dodatkowe cele szczegółowe:

- Upowszechnianie doskonałości i zapewnienie szerszego uczestnictwa, którego celem jest pełne wykorzystanie europejskiego potencjału badawczego oraz zadbanie o to, by korzyści z gospodarki opartej na innowacjach były jak największe oraz szeroko rozpowszechniane w całej Unii zgodnie z zasadą doskonałości (Teaming, Twinning, ERA Chairs, Policy Support Facility, COST, NCP Network);
- Nauka z udziałem społeczeństwa i dla społeczeństwa, którego celem jest budowanie efektywnej współpracy między nauką a społeczeństwem, w celu pozyskania nowych talentów dla badań i innowacji oraz połączenie doskonałości naukowej ze świadomością społeczną i odpowiedzialnością;
- Działania Wspólnego Centrum Badawczego i Europejskiego Instytutu Innowacji i Technologii, mające na celu zwiększenie zdolności Europy

do innowacji, która odgrywa coraz większą rolę w gospodarce opartej na wiedzy.

W 2015 roku w ramach powyższych akcji programu Horyzont 2020, Uniwersytet Jagielloński, w tym UJ CM, uzyskał finansowanie dla 7 projektów realizowanych w konsorcjach, w których jest partnerem.

Uniwersytet realizuje również projekty w ramach tzw. innych programów zagranicznych (IPZ) – są to projekty badawcze lub edukacyjne, obejmujące między innymi projekty dofinansowywane z:

- Funduszu Wyszehradzkiego – dotacje na projekty kulturowe, naukowe i edukacyjne przyczyniające się do rozwoju współpracy regionalnej między Polską, Węgrami, Czechami i Słowacją;
- Fundacji, m.in.: Polsko-Niemieckiej Fundacji na Rzecz Nauki, Robert Bosch Stiftung, Taiwan Foundation for Democracy;
- Stypendium im. Lane'a Kirklanda – przekazywanie polskich doświadczeń w zakresie transformacji systemowej innym krajom Europy Środkowo-Wschodniej w ramach dwusemestralnych studiów uzupełniających w polskich szkołach wyższych, połączonych z kilkutygodniowymi stażami w instytucjach państwowych i prywatnych;
- Erasmus Mundus – dofinansowanie wspólnych studiów prowadzonych przez konsorcja uczelni;
- Granty NIH – granty badawcze przyznawane przez The National Institute of Health w Stanach Zjednoczonych;
- Programu Zdrowia Publicznego – polegającego na wspieraniu polityki informacyjnej w dziedzinie zdrowia publicznego, tworzeniu zdolności szybkiego i skoordynowanego reagowania w sytuacjach zagrażających zdrowiu publicznemu, a także na promowaniu zdrowia oraz zapobieganiu chorobom poprzez wprowadzanie problematyki zdrowia publicznego we wszelkie możliwe dziedziny życia społecznego.

ERASMUS+ to program Unii Europejskiej w dziedzinie edukacji, szkoleń, młodzieży i sportu w latach 2014-2020. Jego całkowity budżet wynosi 14,7 mld euro. Erasmus+ opiera się na osiągnięciach europejskich programów edukacyjnych, które funkcjonowały przez 25 lat, i jest wynikiem połączenia

następujących europejskich inicjatyw realizowanych przez Komisję Europejską w latach 2007-2013: Programu „Uczenie się przez całe życie”, Programu „Młodzież w działaniu”, Erasmus Mundus, Tempus, Alfa, Edulink oraz programów współpracy z krajami uprzemysłowionymi w dziedzinie szkolnictwa wyższego.

W ramach programu ERASMUS+ oprócz projektów związanych z mobilnością pracowników, doktorantów i studentów instytucji szkolnictwa wyższego istnieje możliwość uzyskania dofinansowania w zakresie następujących działań:

- Strategic Partnerships – Partnerstwa strategiczne;
- Erasmus Mundus Joint Master Degrees – Erasmus Mundus wspólne studia magisterskie;
- Capacity Building in the field of higher education – Budowanie potencjału w dziedzinie szkolnictwa wyższego;
- Knowledge Alliances – Sojusze na rzecz wiedzy;
- Sector Skills Alliances – Sojusze na rzecz umiejętności sektorowych;
- Jean Monnet Activities;
- Sport.

W 2015 roku w ramach akcji programu Erasmus+ Uniwersytet Jagielloński, w tym UJ CM uzyskał finansowanie 11 projektów realizowanych w konsorcjach, w których jest partnerem. Łącznie, w tym w UJ i UJ CM realizowano 40 projektów.

Więcej informacji o realizowanych projektach znajduje się na stronie internetowej Centrum Administracyjnego Wsparcia Projektów oraz Działu Nauki i Współpracy Międzynarodowej UJ CM.

Tabela nr 1: Projektów badawcze, edukacyjne, inwestycyjne oraz inne projekty w tym w obszarze działalności komercyjnej – zestawienie zbiorcze za 2015 rok

Lp.	Rodzaj działalności i źródło finansowania	Uniwersytet Jagielloński			Uniwersytet Jagielloński – Collegium Medicum			Razem UJ + UJ CM		
		Liczba wszystkich projektów realizowanych w 2015	Liczba nowych projektów pozyskanych w 2015	Środki finansowe pozyskane na nowe projekty – budżet na cały okres realizacji (w zł)	Liczba wszystkich projektów realizowanych w 2015	Liczba nowych projektów pozyskanych w 2015	Środki finansowe pozyskane na nowe projekty – budżet na cały okres realizacji (w zł)	Łączna liczba projektów realizowanych w 2015	Liczba nowych projektów pozyskanych w 2015	Łącznie środki finansowe pozyskane na nowe projekty – budżet na cały okres realizacji (w zł)
1.	Projekty badawcze MNiSW (finansowane ze środków MNiSW i funduszy strukturalnych 2007-2013) w tym:	250	43	13 362 809,00	48	10	3 440 405,00	298	53	16 803 214,00
	· Projekty badawcze własne w tym habilitacyjne i promotorskie	24	0	0,00	8	0	0,00	32	0	0,00
	· DIAMENTOWY GRANT	56	13	2 329 371,00	8	1	200 000,00	64	14	2 529 371,00
	· IDEAS PLUS	2	0	0,00	1	0	0,00	3	0	0,00
	· IUVENTUS PLUS	31	1	296 875,00	10	3	850 000,00	41	4	1 146 875,00
	· MOBILNOŚĆ PLUS	17	3	1 266 000,00	3	2	962 400,00	20	5	2 228 400,00
	· Narodowy Program Rozwoju Humanistyki	51	4	4 828 222,00	1	0	0,00	52	4	4 828 222,00
	· Projekty międzynarodowe współfinansowane	14	2	762 341,00	8	3	1 236 965,00	22	5	1 999 306,00
	· Stypendia MNiSW dla wybitnych młodych naukowców	52	20	3 880 000,00	6	1	191 040,00	58	21	4 071 040,00
	· Generacja Przyszłości (w ramach PO IG)	0	0	0,00	2	0	0,00	2	0	0,00
	· Brokerzy Innowacji (w ramach PO IG)	3	0	0,00	1	0	0,00	4	0	0,00
2.	Projekty badawcze Narodowego Centrum Nauki [1]	695	164	79 789 588,00	128	35	21 989 141,00	823	199	101 778 729,00
3.	Projekty wdrożeniowe NCBR w tym realizowane w ramach Programu Operacyjnego Innowacyjna Gospodarka	26	13	26 407 849,29	15	7	22 713 906,00	41	20	49 121 755,29
	· STRATEGMED	3	3	16 535 909,00	3	3	19 466 058,00	6	6	36 001 967,00
	· INNOMED	1	0	0,00	2	0	0,00	3	0	0,00
	· INITECH	3	0	0,00	0	0	0,00	3	0	0,00
	· INNOWACJE SPOŁECZNE	4	2	124 875,00	1	1	82 770,00	5	3	207 645,00

	· LIDER	1	0	0,00	0	0	0,00	1	0	0,00
	· Program Badań Stosowanych	5	2	2 981 989,00	6	3	3 165 078,00	11	5	6 147 067,00
	· GEKON	2	1	2 279 534,00	0	0	0,00	2	1	2 279 534,00
	· OBRONNOŚĆ i BEZPIECZEŃSTWO	1	1	1 412 250,00	0	0	0,00	1	1	1 412 250,00
	· TANGO	3	2	2 111 765,00	0	0	0,00	3	2	2 111 765,00
	· Program Era-NET i inne programy międzynarodowe	3	2	961 527,29	3	0	0,00	6	2	961 527,29
4.	Projekty dofinansowane z Mechanizmu Finansowego EOG/Norweskiego Mechanizmu Finansowego	5	0	0,00	1	0	0,00	6	0	0,00
5.	Projekty z Polsko-Szwajcarskiego Programu Badawczego	3	0	0,00	1	0	0,00	4	0	0,00
6.	Projekty Fundacji na rzecz Nauki Polskiej w tym realizowane w ramach Programu Operacyjnego Innowacyjna Gospodarka oraz Programu Operacyjnego Kapitał Ludzki:	32	4	174 167,89	9	2	148 000,00	41	6	322 167,89
	· POMOST- granty powrotne (w ramach PO IG)	6	0	0,00	2	0	0,00	8	0	0,00
	· HOMING PLUS (w ramach PO IG)	5	0	0,00	0	0	0,00	0	0	0,00
	· SKILLS – konkurs popularyzatorski (w ramach PO KL)	7	4	174 167,89	3	1	120 000,00	10	5	294 167,89
	· START	0	0	0,00	3	1	28 000,00	3	1	28 000,00
	· MPD (w ramach PO IG)	3	0	0,00	0	0	0,00	3	0	0,00
	· VENTURES (w ramach PO IG)	5	0	0,00	0	0	0,00	5	0	0,00
	· TEAM (w ramach PO IG)	6	0	0,00	0	0	0,00	6	0	0,00
	· WELCOME (w ramach PO IG)	0	0	0,00	1	0	0,00	1	0	0,00
7.	Projekty finansowane przez Fundację: Nutricia+Polpharma	0	0	0,00	1	0	0,00	1	0	0,00
8.	Pozostałe projekty badawcze, edukacyjne, promocyjne oraz inne w tym w obszarze zarządzania uczelnią finansowane ze środków MNiSW i funduszy strukturalnych 2007-2013 (w ramach PO IG, PO KL)	22	0	0,00	2	1	35 000,00	24	1	35 000,00

9.	Projekty w zakresie transferu wiedzy, ochrony własności intelektualnej, przedsiębiorczości akademickiej finansowane ze środków MNIŚW i funduszy strukturalnych 2007-2013 (w ramach POKL, POIG)	11	0	0,00	0	0	0,00	11	0	0,00
10.	Projekty zagraniczne [2]	83	19	5 571 112,38	34	8	2 312 375,00	117	27	7 883 487,38
	· Programy Ramowe KE (w tym 7.PR UE, H2020)	29	5	4 138 235,45	7	2	663 463,00	36	7	4 801 698,45
	· Inne programy Komisji Europejskiej	0	0	0,00	7	2	1 152 745,00	7	2	1 152 745,00
	· Projekty badawcze finansowane z innych źródeł zagranicznych	20	5	619 115,00	13	2	264 565,00	33	7	883 680,00
	· Międzynarodowe projekty edukacyjne	34	9	813 761,93	7	2	231 602,00	41	11	1 045 363,93
11.	Projekty realizowane w ramach działalności umownej – badania zlecone (KDU)	72	52	2 327 958,94	17	10	773 850,00	89	62	3 101 808,94
12.	Projekty inwestycyjne związane z rozbudową lub modernizacją infrastruktury badawczej lub dydaktycznej w tym:	16	4	12 419 448,94	1	1	300 000,00	17	5	12 719 448,94
	· Lokalne sieci komputerowe (LAN)	0	0	0,00	1	1	300 000,00	1	1	300 000,00
	· Inwestycje aparaturowe (IA)	4	2	350 000,00	0	0	0,00	4	2	350 000,00
	· Inwestycje budowlane (IB)	2	0	0,00	0	0	0,00	2	0	0,00
	· projekty finansowane z funduszy strukturalnych na 2007-2013 (w ramach POIG, MRPO, POIiŚ)	9	1	7 875 122,51	0	0	0,00	9	1	7 875 122,51
	· projekty finansowane z funduszy strukturalnych 2014-2020 (w ramach RPO WM)	1	1	4194326,43	0	0	0,00	1	1	4194326,43
	RAZEM	1 215	299	140 052 934,44	257	74	51 712 677,00	1 472	373	191 765 611,44

[1] Zestawienie z rozbiciem na poszczególne programy i wydziały znajduje się w tabeli nr 2.

[2] Zestawienie z rozbiciem na poszczególne programy i wydziały znajduje się w tabeli nr 4.

Tabela nr 2: Projekty badawcze finansowane przez Narodowe Centrum Nauki w 2015 roku

Wydział/ Jednostka	OPUS			SONATA i SONATA BIS			PRELUDIUM			MAESTRO			HARMONIA			SYMFONIA			FUGA			ETIUDA			BEETHOVEN			RAZEM PROGRAMY NCN				
	Liczba wszystkich realizowanych w 2015 roku projektów badawczych	Liczba nowych projektów badawczych pozyskanych w 2015 roku	Wartość dofinansowania przyznana dla projektów badawczych pozyskanych w 2015 roku (w zł)	Liczba wszystkich realizowanych w 2015 roku projektów badawczych	Liczba nowych projektów badawczych pozyskanych w 2015 roku	Wartość dofinansowania przyznana dla projektów badawczych pozyskanych w 2015 roku (w zł)	Liczba wszystkich realizowanych w 2015 roku projektów badawczych	Liczba nowych projektów badawczych pozyskanych w 2015 roku	Wartość dofinansowania przyznana dla projektów badawczych pozyskanych w 2015 roku (w zł)	Liczba wszystkich realizowanych w 2015 roku projektów badawczych	Liczba nowych projektów badawczych pozyskanych w 2015 roku	Wartość dofinansowania przyznana dla projektów badawczych pozyskanych w 2015 roku (w zł)	Liczba wszystkich realizowanych w 2015 roku projektów badawczych	Liczba nowych projektów badawczych pozyskanych w 2015 roku	Wartość dofinansowania przyznana dla projektów badawczych pozyskanych w 2015 roku (w zł)	Liczba wszystkich realizowanych w 2015 roku projektów badawczych	Liczba nowych projektów badawczych pozyskanych w 2015 roku	Wartość dofinansowania przyznana dla projektów badawczych pozyskanych w 2015 roku (w zł)	Liczba wszystkich realizowanych w 2015 roku projektów badawczych	Liczba nowych projektów badawczych pozyskanych w 2015 roku	Wartość dofinansowania przyznana dla projektów badawczych pozyskanych w 2015 roku (w zł)	Liczba wszystkich realizowanych w 2015 roku projektów badawczych	Liczba nowych projektów badawczych pozyskanych w 2015 roku	Wartość dofinansowania przyznana dla projektów badawczych pozyskanych w 2015 roku (w zł)	Łączna liczba wszystkich realizowanych w 2015 roku projektów badawczych	Łączna liczba nowych projektów badawczych pozyskanych w 2015 roku	Łączna wartość dofinansowania przyznana dla projektów badawczych pozyskanych w 2015 roku (w zł)					
Wydział Prawa i Administracji	10	2	492 020	1	0	0	23	5	436 344	2	0	0	1	0	0	0	0	0	1	0	0	0	0	0	0	0	0	0	0	38	7	928 364
Wydział Filozoficzny	18	4	1 441 808	21	4	1 654 024	38	13	1 358 990	3	0	0	4	2	1 256 086	0	0	0	0	2	0	0	5	2	214 152	1	1	445 140	92	26	6 370 200	
Wydział Historyczny	19	4	1 933 828	5	2	1 701 266	22	8	965 427	1	1	2 978 284	0	0	0	0	0	0	0	4	2	890 776	3	1	91 245	0	0	0	54	18	8 560 826	
Wydział Filologiczny	10	2	345 322	3	0	0	6	2	156 536	0	0	0	0	0	0	0	0	0	0	1	0	0	2	0	0	0	0	0	22	4	501 858	
Wydział Polonistyki	10	1	233 764	4	1	273 585	16	0	0	0	0	0	1	1	275 080	0	0	0	0	0	0	2	0	0	0	0	0	0	33	3	782 429	
Wydział Matematyki i Informatyki	13	5	1 709 520	6	1	179 700	16	4	299 660	4	2	5 452 606	0	0	0	0	0	0	0	0	0	0	0	0	0	0	0	0	39	12	7 641 486	
Wydział Fizyki, Astronomii i Informatyki Stosowanej	28	7	4 407 287	11	4	3 241 660	27	6	661 198	9	0	0	8	0	0	0	0	0	0	6	1	456 000	5	4	387 268	0	0	0	94	22	9 153 413	

Wydział Chemii	33	6	5 093 000	11	4	3 415 548	22	3	195 830	3	0	0	0	0	2	1	2 673 400	2	1	576 000	8	3	249 720	0	0	0	81	18	12 203 498	
Wydział Biologii i Nauk o Ziemi	47	11	8 266 460	12	2	972 788	31	7	886 101	3	0	0	3	0	0	0	0	0	0	0	1	1	75 000	0	0	0	97	21	10 200 349	
Wydział Zarządzania i Komunikacji Społecznej	9	4	1 925 670	3	1	206 002	1	1	134 780	0	0	0	0	0	0	0	0	1	1	0	0	0	0	0	0	14	7	2 266 452		
Wydział Studiów Międzynarodowych i Politycznych	12	3	516 568	5	0	0	10	1	70 200	0	0	0	1	0	0	0	0	0	0	0	3	2	132 736	0	0	0	31	6	719 504	
Wydział Biochemii, Biofizyki i Biotechnologii	29	4	3 188 540	16	2	2 322 300	18	2	248 200	4	0	0	3	1	1 778 400	3	1	2 943 840	1	1	612 000	4	3	303 874	0	0	0	78	14	11 397 154
Małopolskie Centrum Biotechnologii (MCB)	0	0	0	3	2	2 271 835	0	0	0	0	0	0	1	0	0	1	0	0	1	0	0	0	0	0	0	0	6	2	2 271 835	
Jagiellońskie Centrum Rozwoju Leków (JCET)	0	0	0	2	0	0	8	2	199 970	0	0	0	1	0	0	1	1	6 450 560	0	0	0	0	0	0	0	0	12	3	6 650 530	
Biblioteka Jagiellońska	2	0	0	1	0	0	0	0	0	0	0	0	0	0	0	0	0	0	0	0	0	0	0	0	0	0	3	0	0	
Centrum Badań Ilościowych nad Polityką UJ	1	1	141 690	0	0	0	0	0	0	0	0	0	0	0	0	0	0	0	0	0	0	0	0	0	0	0	1	1	141 690	
RAZEM UJ	241	54	29 695 477	104	23	16 238 708	238	54	5 613 236	29	3	8 430 890	23	4	3 309 566	7	3	12 067 800	19	6	2 534 776	33	16	1 453 995	1	1	445 140	695	164	79 789 588
Wydział Lekarski	48	11	8 445 875	10	3	2 964 882	19	5	525 217	1	0	0	0	0	1	1	2 580 320	0	0	0	1	1	64 476	0	0	0	80	21	14 580 770	
Wydział Farmaceutyczny	17	5	3 113 529	7	2	963 500	7	4	458 912	1	0	0	1	0	0	1	1	2 489 000	0	0	0	2	1	89 192	0	0	0	36	13	7 114 133
Wydział Nauk o Zdrowiu	7	1	294 238	3	0	0	1	0	0	0	0	0	0	0	0	0	0	0	1	0	0	0	0	0	0	0	12	1	294 238	
RAZEM UJ CM	72	17	11 853 642	20	5	3 928 382	27	9	984 129	2	0	0	1	0	0	2	2	5 069 320	1	0	0	3	2	153 668	0	0	0	128	35	21 989 141
RAZEM UJ i UJ CM	313	71	41 549 119	124	28	20 167 090	265	63	6 597 365	31	3	8 430 890	24	4	3 309 566	9	5	17 137 120	20	6	2 534 776	36	18	1 607 663	1	1	445 140	823	199	101 778 729

Tabela nr 3: Dotacja na działalność statutową w 2015 roku

Jednostka	Wysokość przyznanej dotacji na utrzymanie potencjału badawczego (DS) (kwota w zł)	%	Wysokość dotacji służącej rozwojowi młodych naukowców (DSC) (kwota w zł)	Przyznana dotacja ogółem (DS+DSC) (kwota w zł)
Wydział Prawa i Administracji	1 303 430,00	5,52	1 096 000,00	2 399 430,00
Wydział Filozoficzny	1 466 000,00	6,20	554 800,00	2 020 800,00
Wydział Historyczny	986 440,00	4,17	561 610,00	1 548 050,00
Wydział Filologiczny	1 286 190,00	5,44	203 180,00	1 489 370,00
Wydział Polonistyki	1 014 400,00	4,29	463 720,00	1 478 120,00
Wydział Matematyki i Informatyki	1 482 380,00	6,27	293 650,00	1 776 030,00
Wydział Fizyki, Astronomii i Informatyki Stosowanej	4 309 670,00	18,24	784 590,00	5 094 260,00
Wydział Chemii	3 457 880,00	14,63	796 680,00	4 254 560,00
Wydział Biologii i Nauk o Ziemi	3 099 710,00	13,12	903 510,00	4 003 220,00
Wydział Zarządzania i Komunikacji Społecznej	1 046 660,00	4,43	244 900,00	1 291 560,00
Wydział Studiów Międzynarodowych i Politycznych	788 990,00	3,34	217 460,00	1 006 450,00
Wydział Biochemii, Biofizyki i Biotechnologii	3 389 280,00	14,34	644 000,00	4 033 280,00
RAZEM UJ	23 631 030,00	100,00	6 764 100,00	30 395 130,00
Wydział Lekarski	10 488 070,00	73,52	1 419 770,00	11 907 840,00
Wydział Nauk o Zdrowiu	1 957 700,00	13,72	229 780,00	2 187 480,00
Wydział Farmaceutyczny	1 819 560,00	12,76	119 430,00	1 938 990,00
RAZEM UJ CM	14 265 330,00	100,00	1 768 980,00	16 034 310,00
RAZEM UJ i UJ CM	37 896 360,00		8 533 080,00	46 429 440,00

Tabela nr 4: Projekty realizowane we współpracy międzynarodowej, finansowane ze źródeł krajowych i zagranicznych w 2015 roku

Wydział/ Jednostka	7. Program Ramowy			Horyzont 2020			Pozostałe projekty finansowane przez Komisję Europejską (IMI, Program Zdrowia)			NCN (Harmonia, Etiuda, Beethoven)			NCBR (ERA Net i programy dwustronne)			współpraca z Norwegią i Szwajcarią			MNIŚW (programy międzyrządowe, program mobilność)			Inne projekty zagraniczne			Projekty edukacyjne, w tym Long Life Learning/Erasmus Plus			RAZEM		
	Liczba realizowanych projektów	Liczba nowych projektów pozyskanych w 2015 roku	Wartość dofinansowania dla nowych projektów (w zł)	Liczba realizowanych projektów	Liczba nowych projektów pozyskanych w 2015 roku	Wartość dofinansowania dla nowych projektów (w zł)	Liczba realizowanych projektów	Liczba nowych projektów pozyskanych w 2015 roku	Wartość dofinansowania dla nowych projektów (w zł)	Liczba realizowanych projektów	Liczba nowych projektów pozyskanych w 2015 roku	Wartość dofinansowania dla nowych projektów (w zł)	Liczba realizowanych projektów	Liczba nowych projektów pozyskanych w 2015 roku	Wartość dofinansowania dla nowych projektów (w zł)	Liczba realizowanych projektów	Liczba nowych projektów pozyskanych w 2015 roku	Wartość dofinansowania dla nowych projektów (w zł)	Liczba realizowanych projektów	Liczba nowych projektów pozyskanych w 2015 roku	Wartość dofinansowania dla nowych projektów (w zł)	Liczba realizowanych projektów	Liczba nowych projektów pozyskanych w 2015 roku	Wartość dofinansowania dla nowych projektów (w zł)	Liczba realizowanych projektów	Liczba nowych projektów pozyskanych w 2015 roku	Wartość dofinansowania dla nowych projektów (w zł)			
Wydział Prawa i Administracji	1	0	0	1	1	920 655,00	0	0	0,00	1	0	0,00	0	0	0,00	0	0	0	1	0	0,00	1	0	0,00	6	1	920 655,00			
Wydział Filozoficzny	1	0	0	2	2	1 690 893,80	0	0	0,00	10	5	1 915 378,00	0	0	0,00	2	0	0	6	1	238 800,00	2	0	0,00	0	0	0,00	23	8	3 845 071,80
Wydział Historyczny	0	0	0	0	0	0,00	0	0	0,00	3	1	91 245,00	0	0	0,00	0	0	0	2	0	0,00	0	0	0,00	2	1	6 800,00	7	2	98 045,00
Wydział Filologiczny	0	0	0	0	0	0,00	0	0	0,00	2	0	0,00	0	0	0,00	0	0	0	1	1	597 600,00	0	0	0,00	3	1	9 683,00	6	2	607 283,00
Wydział Polonistyki	1	0	0	0	0	0,00	0	0	0,00	3	1	275 080,00	0	0	0,00	0	0	0	1	0	0,00	0	0	0,00	5	1	142 252,00	10	2	417 332,00
Wydział Matematyki i Informatyki	2	0	0	0	0	0,00	0	0	0,00	0	0	0,00	0	0	0,00	0	0	0	2	0	0,00	0	0	0,00	0	0	0,00	4	0	0,00
Wydział Fizyki, Astronomii i Informatyki Stosowanej	4	0	0	1	1	919 600,00	0	0	0,00	13	4	387 268,00	1	0	0,00	1	0	0	2	1	429 600,00	2	0	0,00	0	0	0,00	24	6	1 736 468,00

Wydział Chemii	5	0	0	0	0	0,00	0	0	0,00	8	3	249 720,00	1	1	405 909,12	0	0	0	2	0	0,00	5	2	43 200,00	6	2	409 603,59	27	8	1 108 432,71
Wydział Biologii i Nauk o Ziemi	4	0	0	0	0	0,00	0	0	0,00	4	1	75 000,00	0	0	0,00	2	0	0	0	0	0,00	4	2	183 945,00	5	1	134 869,32	19	4	393 814,32
Wydział Zarządzania i Komunikacji Społecznej	0	0	0	0	0	0,00	0	0	0,00	0	0	0,00	0	0	0,00	1	0	0	0	0	0,00	1	1	391 970,00	1	0	0,00	3	1	391 970,00
Wydział Studiów Międzynarodowych i Politycznych	1	0	0	0	0	0,00	0	0	0,00	4	2	132 736,00	0	0	0,00	0	0	0	0	0	0,00	4	0	0,00	11	3	110 554,02	20	5	243 290,02
Wydział Biochemii, Biofizyki i Biotechnologii	4	0	0	0	0	0,00	0	0	0,00	7	4	2 082 274,00	1	1	555 618,17	2	0	0	0	0	0,00	1	0	0,00	0	0	0,00	15	5	2 637 892,17
Małopolskie Centrum Biotechnologii (MCB)	0	0	0	0	0	0,00	0	0	0,00	1	0	0,00	0	0	0,00	0	0	0	0	0	0,00	0	0	0,00	0	0	0,00	1	0	0,00
Jagiellońskie Centrum Rozwoju Leków (JCET)	1	0	0	1	1	607 086,65	0	0	0,00	1	0	0,00	0	0	0,00	0	0	0	0	0	0,00	0	0	0,00	0	0	0,00	3	1	607 086,65
RAZEM UJ	24	0	0	5	5	4 138 235,45	0	0	0	57	21	5 208 701,00	3	2	961 527,29	8	0	0	17	3	1 266 000,00	20	5	619 115,00	34	9	813 761,93	168	45	13 007 340,67
Wydział Lekarski	4	0	0	2	2	663 463,14	6	2	1 152 745,14	1	1	64 476,00	2	0	0,00	2	0	0	4	2	962 400,00	10	1	178 125,00	3	1	133 992,73	34	9	3 155 202,01
Wydział Farmaceutyczny	1	0	0	0	0	0,00	0	0	0,00	3	1	89 192,00	1	0	0,00	0	0	0	0	0	0,00	0	0	0,00	1	0	0,00	6	1	89 192,00
Wydział Nauk o Zdrowiu	0	0	0	0	0	0,00	1	0	0,00	0	0	0,00	0	0	0,00	0	0	0	0	0	0,00	3	1	86 440,11	2	1	97 609,00	6	2	184 049,11
RAZEM UJ CM	5	0	0	2	2	663 463,14	7	2	1 152 745,14	4	2	153 668,00	3	0	0	2	0	0	4	2	962 400,00	13	2	264 565,11	6	2	231 601,73	46	12	3 428 443,12
RAZEM UJ i UJ CM	29	0	0	7	7	4 801 698,59	7	2	1 152 745,14	61	23	5 362 369,00	6	2	961 527,29	10	0	0	21	5	2 228 400,00	33	7	883 680,11	40	11	1 045 363,66	214	57	16 435 783,79

7.3. Publikacje naukowe pracowników Uniwersytetu Jagiellońskiego za rok 2015

Wydział/Jednostka	Rodzaj publikacji w 2015 roku				
	Oryginalne	Przeglądowe	Monograficzne	Inne	Redakcja czasopisma
Prawa i Administracji	525	5	74	169	6
Filozoficzny	402	11	55	65	7
Historyczny	311	1	67	50	8
Filologiczny	405	10	87	48	12
Polonistyki	494	0	75	81	9
Fizyki, Astronomii i Informatyki Stosowanej	598	3	2	7	1
Matematyki i Informatyki	163	0	4	0	0
Chemii	398	19	3	1	1
Biologii i Nauk o Ziemi	608	15	14	12	2
Zarządzania i Komunikacji Społecznej	637	7	63	39	1
Studiów Międzynarodowych i Politycznych	505	0	62	20	7
Biochemii, Biofizyki i Biotechnologii	182	16	0	7	0
Wydział Lekarski	863	289	481	144	23
Wydział Nauk o Zdrowiu	251	73	153	19	4
Wydział Farmaceutyczny	233	45	54	3	3
Archiwum UJ	16	1	2	–	–
Biblioteka Jagiellońska	24	–	12	101	1
Biuro Analiz Instytucjonalnych i Raportowania	1	–	–	–	–
Centrum Transferu Technologii CITTRU	1	–	1	–	–
Jagiellońskie Centrum Rozwoju Leków	43	7	1	–	–
Małopolskie Centrum Biotechnologii	29	1	–	1	–

Dane o liczbie publikacji pochodzą z Repozytorium Uniwersytetu Jagiellońskiego

8. WPÓŁPRACA MIĘDZYNARODOWA

Współpraca międzynarodowa Uniwersytetu Jagiellońskiego (wraz z Collegium Medicum) w roku 2015 realizowana była poprzez wymianę osobową pracowników, doktorantów i studentów (uczestnictwo w międzynarodowych imprezach, wymianie w ramach porozumień bilateralnych, prowadzenia kwerend naukowych oraz lektoratów języka polskiego, zatrudnienia, programów wymiany oraz wyjazdów na studia i szkoły letnie), prowadzenie wspólnych badań naukowych, jak również uczestnictwo w międzynarodowych sieciach oraz projektach i programach badawczych lub edukacyjnych.

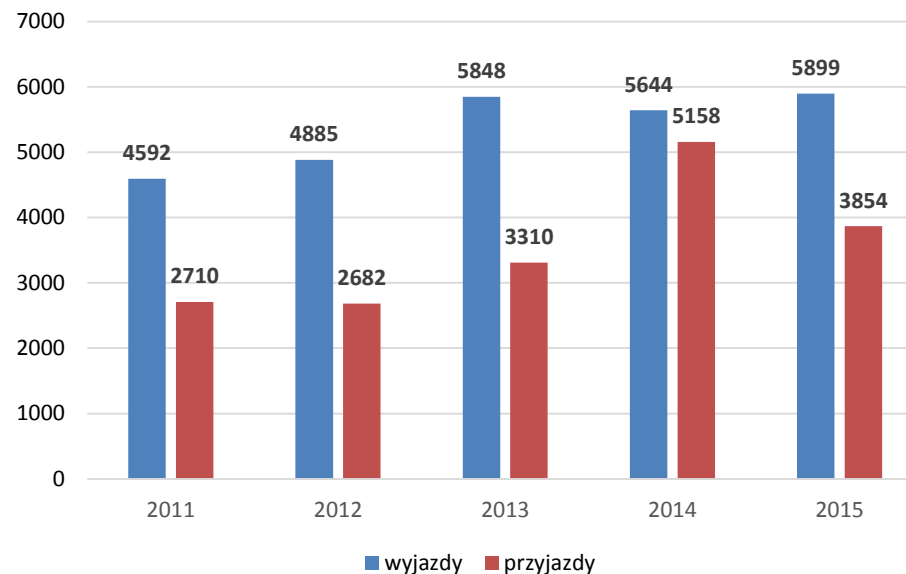
8.1. Wyjazdy i przyjazdy pracowników i doktorantów

Zadaniem Działu Współpracy Międzynarodowej (DWM), podlegającego Prorektorowi ds. badań naukowych i funduszy strukturalnych, było negocjowanie, w porozumieniu z jednostkami UJ, przygotowywanie, koordynacja oraz obsługa administracyjno-finansowa porozumień bilateralnych z instytucjami zagranicznymi zawieranych na szczeblu ogólnouczelnianym, a także pomoc w sporządzaniu porozumień bilateralnych zawieranych na szczeblu wydziałowym i instytutowym. Jednostka koordynowała program wymiany pracowników, doktorantów i studentów w ramach ww. porozumień, a także w ramach oferty Ministerstwa Nauki i Szkolnictwa Wyższego (stypendia Biura Uznawalności Wykształcenia i Wymiany Międzynarodowej dla studentów UJ oraz lektoraty języka polskiego dla kadry akademickiej UJ), oraz programy oferowane w ramach umów międzyrządowych. Dział koordynował ponadto uczestnictwo UJ w sieci IRUN, brał udział w pracach grupy roboczej Research Mobility sieci Utrecht Network, a także obsługiwał administracyjnie prestiżowy program stypendialny *The Ryoichi Sasakawa Young Leaders Fellowship Fund* (SYLFF) dla młodych naukowców, w tym koordynował wszystkie prace administracyjne Zespołu ds. SYLFF (Jagiellonian University SYLFF Steering Committee). Jak co roku Sekcja ds. współpracy międzynarodowej oraz Sekcja ds. wyjazdów zagranicznych obsługiwały i koordynowały Program Erasmus+ w zakresie administracyjno-finansowym wyjazdów pracowników UJ oraz przyjazdów pracowników z zagranicznych uczelni partnerskich w ramach szkoleń

organizowanych przez DWM. Sekcja ds. wyjazdów zagranicznych obsługiwała wyjazdy służbowe pracowników, doktorantów i studentów UJ.

Dział kontynuował wydawanie biuletynu informacyjnego w języku angielskim *Newsletter* (powstałego w roku 1996) poświęconego współpracy międzynarodowej UJ i przygotowywał informacje dla studentów, doktorantów i pracowników naukowych UJ o ofertach studiów, możliwościach stypendialnych, kursach językowych, szkołach letnich, międzynarodowych konferencjach i innych ofertach zagranicznych (lista dystrybucyjna). Pracownicy Działu byli również zaangażowani w działalność ogólnopolskiej sieci działów współpracy z zagranicą wiodących polskich akademickich uczelni państwowych International Relations Offices Forum.

Zestawienie liczby wyjazdów i przyjazdów pracowników i doktorantów w latach 2011-2015 (łącznie z Collegium Medicum)



W roku 2015 wyjechało za granicę 5 899 pracowników i doktorantów UJ (dane opracowane na podstawie złożonych wniosków wyjazdowych). Wymiana osobowa objęła 102 państwa. W tym samym okresie Uniwersytet odwiedziło 3 854 cudzoziemców z 91 krajów (liczba ta nie obejmuje studentów).

Struktura wyjazdów i przyjazdów pracowników i doktorantów w 2015 roku

	Struktura wyjazdów		Struktura przyjazdów	
Udział w imprezach naukowych	3 214	54,5%	1 909	49,5%
Wymiana realizowana w ramach porozumień ogólnouczelnianych	68	1,1%	62	1,6%
Pozostałe	2 617	44,4%	1 883	48,9%
RAZEM	5 899	100%	3 854	100%

Struktura przyjazdów i wyjazdów pracowników i doktorantów w 2015 roku z podziałem na wydziały

Wydział/Jednostka UJ	Przyjazdy			Wyjazdy		
		wb*	Erasmus		wb*	Erasmus
Prawa i Administracji	190	16	2	207	13	9
Filozoficzny	203	7	15	468	12	11
Historyczny	315	6	10	424	5	3
Filologiczny	154	9	36	300	11	39
Polonistyki	86	5	0	182	2	9
Fizyki, Astronomii i Informatyki Stosowanej	214	1	1	722	2	3
Matematyki i Informatyki	115	1	0	285	1	2
Chemii	263	1	5	386	0	9
Biologii i Nauk o Ziemi	166	5	4	434	1	14
Zarządzania i Komunikacji Społecznej	84	3	4	207	1	18
Studiów Międzynarodowych i Politycznych	592	2	10	379	9	30
Biochemii, Biofizyki i Biotechnologii	46	0	0	267	1	2
Collegium Medicum	215	4	4	1 130	0	5
Biblioteka Jagiellońska	688	0	5	18	4	6
Pozostałe jednostki	324	2	41	241	6	21
RAZEM	3 655	62	137	5 650	68	181

*Dane dotyczące wymiany w ramach umów ogólnouczelnianych (tzw. wymiana bilateralna)

Wyjazdy i przyjazdy pracowników i doktorantów do i z krajów, z którymi UJ utrzymuje najbardziej ożywione kontakty zagraniczne

Wyjazdy pracowników i doktorantów		Przyjazdy gości	
Kraj	Rok 2015	Kraj	Rok 2015
Niemcy	595	Niemcy	530
Włochy	387	Ukraina	345
USA	313	USA	343
Francja	288	Wielka Brytania	204
Hiszpania	250	Francja	193
Czechy	239	Chiny	179
Wielka Brytania	222	Włochy	173
Austria	165	Czechy	145
Ukraina	151	Hiszpania	127
Belgia	114	Japonia	113
Holandia	117	Białoruś	98
Węgry	111	Słowacja	96

Zestawienie krótkoterminowych wyjazdów i przyjazdów pracowników i doktorantów w ramach wymiany bilateralnej w 2015 r. (wraz z Collegium Medicum)

Kraj	Wyjazdy	Przyjazdy
Austria	4	6
Bułgaria	2	1
Chorwacja	2	2
Czechy	5	2
Chiny	1	0
Finlandia	5	0
Holandia	2	0
Niemcy	21	16
Rosja	5	4
Słowacja	4	7
Ukraina	9	17
USA	2	2
Węgry	1	3
Włochy	5	2
RAZEM	68	62

Tzw. wymiana bilateralna w ramach porozumień ogólnouczelnianych łącznie z Collegium Medicum) pracowników i doktorantów – wyjazdy krótkoterminowe do 90 dni – w 2015 roku objęła 14 krajów i 130 osób.

8.2. Porozumienia międzyuczelniane

W roku 2015 Uniwersytet Jagielloński współpracował ze 189 uczelniami zagranicznymi. Współpraca ta realizowana była w oparciu o 79 porozumień zawartych na szczeblu uniwersyteckim, 89 – wydziałowym (w tym 37 porozumień UJ CM) i 41– instytutowym.

W roku 2015 UJ podpisał 17 nowych porozumień międzyuczelnianych: 4 na szczeblu uniwersyteckim i 13 – wydziałowym (w tym 3 UJ CM).

Lista porozumień międzyuczelnianych zawartych w 2015 roku

Lp.	Kraj	Nazwa uczelni	Miejsowość	Rodzaj umowy	Jednostka koordynująca
1.	Argentyna	Universidad Nacional de Santiago del Estero	Santiago del Estero	O	Różne jednostki
2.	Chiny, Tajwan	Tamkang University	New Taipei City	W	Wydział Studiów Międzynarodowych i Politycznych
3.	Etiopia	Jimma University	Dżimma	W	Wydz. Lekarski
4.	Japonia	Waseda University	Tokio	O	DWM
5.	Korea Pd.	University of Seoul	Seul	W	Wydział Studiów Międzynarodowych i Politycznych
6.	Litwa	Uniwersytet Wileński	Wilno	W	Wydział Studiów Międzynarodowych i Politycznych
7.	Meksyk	El Colegio de México	Ciudad de México	W	Wydział Studiów Międzynarodowych i Politycznych
8.	Niemcy	Universität Postdam	Poczdami	O	Różne jednostki
9.	Niemcy	Universität Regensburg	Regensburg	O	Różne jednostki
10.	Norwegia	University of Oslo	Oslo	W	Wydział Polonistyki

11.	Pakistan	University of the Punjab	Pendżab	W	Wydział Studiów Międzynarodowych i Politycznych
12.	Szwajcaria	Uniwersytet w Lozannie	Lozanna	W	Wydział Prawa i Administracji
13.	Ukraina	Ukraiński Uniwersytet Katolicki	Lwów	W	Wydział Historyczny
14.	Ukraina	Bogomolets National Medical University, Kyiv	Kijów	W	Wydział Lekarski
15.	USA	David Geffen School of Medicine at UCLA	Los Angeles	W	Wydział Lekarski
16.	Węgry	University of Szeged	Szeged	W	Wydział Prawa i Administracji
17.	Włochy	Università degli Studi Roma Tre	Rzym	W	Wydział Studiów Międzynarodowych i Politycznych

Umowy ogólnouczelniane (O), umowy wydziałowe (W)

8.2.1. Mobilność edukacyjna w sektorze szkolnictwa wyższego w ramach Programu Erasmus+ – Mobilność studentów i pracowników uczelni kraje partnerskie

Program Erasmus+ oferuje wsparcie finansowe dla instytucji i organizacji działających w obszarze edukacji i szkoleń, młodzieży oraz sportu w Europie. Program przyczynia się do rozwijania umiejętności jego uczestników oraz zwiększania szans na zatrudnienie, a także modernizacji systemów edukacji, i wspierania młodzieży. Największy nacisk w Programie położony jest na edukację służącą rozwijaniu umiejętności uczniów, nauczycieli i pracowników oraz poprawy ich sytuacji na rynku pracy.

Program umożliwia zagraniczną mobilność – wyjazdy w celach edukacyjnych (np. podjęcia studiów, odbycia praktyk, szkoleń) uczniów, studentów oraz kadry, a także wspiera budowę partnerstw pomiędzy uniwersytetami, szkołami wyższymi i średnimi, przedsiębiorstwami i organizacjami non-profit na rzecz wzmocnienia innowacyjności i budowania wiedzy.

Dział Współpracy Międzynarodowej zajmuje się obsługą mobilności edukacyjnej w sektorze szkolnictwa wyższego w ramach Programu Erasmus+ – Mobilność studentów i pracowników uczelni z krajami programu (Erasmus+ KA 103) oraz z krajami partnerskimi (Erasmus+ KA 107) w zakresie podpisywania umów międzyinstytucjonalnych, wyjazdów pracowników UJ oraz przyjmowania pracowników uczelni partnerskich. W 2015 roku Uniwersytet Jagielloński podpisał łącznie 115 nowych umów o współpracy z 91 uniwersytetami w ramach Programu. Najwięcej umów zostało podpisanych w obrębie dyscypliny: nauki o polityce (22 umowy) oraz językoznawstwo (20 umów).

W 2015 roku w ramach Programu wyjechało łącznie 181 pracowników Uniwersytetu Jagiellońskiego, w tym 135 na wyjazdy w celach dydaktycznych (Staff Mobility for Teaching Assignments) oraz 46 pracowników na wyjazdy w celach szkoleniowych (Staff Mobility for Training Assignments). Najwięcej pracowników naukowych wyjechało do Włoch (19 osób) co stanowi 14% wszystkich wyjazdów w celach dydaktycznych w ramach Programu. Wśród pracowników wyjeżdżających w celach szkoleniowych najwięcej osób wyjechało do Hiszpanii (21 osób) co stanowi 45% wszystkich wyjazdów szkoleniowych. Najwięcej wyjazdów zostało zrealizowanych przez pracowników Wydziału Filologicznego (39), Wydziału Studiów Międzynarodowych i Politycznych (30) oraz Wydziału Zarządzania i Komunikacji Społecznej (18).

W ramach organizowanego przez Dział Współpracy Międzynarodowej tygodnia szkoleniowego dla pracowników instytucji partnerskich (Erasmus+ Staff Training Week) do Uniwersytetu Jagiellońskiego przyjechało 31 osób z 17 różnych jednostek szkolnictwa wyższego z Europy.

8.2.2. Program SYLFF (The Ryoichi Sasakawa Young Leaders Fellowship Fund)

SYLFF jest Funduszem Stypendialnym im. Ryoichi Sasakawa dla Młodych Liderów, ustanowionym w roku 1987. Dotychczas 69 uniwersytetów, wśród których jest Uniwersytet Jagielloński, oraz konsorcjów w 45 krajach (łącznie 88 instytucji) otrzymało dar w wysokości 1 miliona dolarów amerykańskich od Nippon Foundation. Stypendia są przyznawane wybitnym kandydatom z dziedziny nauk humanistycznych i społecznych oraz prawnych, ekonomicznych i nauk o zarządzaniu. Stypendia przeznaczone są na pobyty na wybranych przez kandydatów uczelniach zagranicznych.

W wyniku kwalifikacji przeprowadzonej w czerwcu 2015 roku przyznanych zostało 12 stypendiów SYLFF.

8.2.3. IROS FORUM

Dział Współpracy Międzynarodowej uczestniczył aktywnie w pracach IROs Forum (International Relations Offices Forum). Jest to sieć działów współpracy z zagranicą wiodących polskich uczelni państwowych. Celem IROs Forum jest zwiększenie efektywności i zakresu współpracy międzynarodowej polskich uczelni, a w szczególności prowadzenie wspólnych działań w kierunku rozwoju wielopłaszczyznowej akademickiej współpracy międzynarodowej, promocja i wdrażanie ich efektów wśród społeczności uczelni partnerskich. Forum zostało powołane 31 grudnia 2007 roku przez 9 uczelni założycielskich, w tym Uniwersytet Jagielloński. W roku 2015 Forum uczestniczyło w posiedzeniach KRASP, a także w spotkaniach i pracach MNIŚW w zakresie umiędzynarodowienia szkolnictwa wyższego.

8.2.3. UTRECHT NETWORK

Dział Współpracy Międzynarodowej od 2015 roku aktywnie uczestniczy w pracach grupy roboczej Research Mobility sieci Utrecht Network. Prace te związane są z podnoszeniem jakości usług świadczonych przez uczelnie partnerskie sieci dla przyjeżdżających gości zagranicznych w ramach badań naukowych.

8.2.4. PROGRAM PROFESURY WIZYTUJĄCEJ

Współpraca międzynarodowa obejmowała również zatrudnienie oraz refundację kosztów pobytu profesorów uczelni zagranicznych na Uniwersytecie Jagiellońskim. W roku 2015 ze środków wyodrębnionych na ten cel w ramach funduszu dydaktycznego skorzystało 7 wydziałów UJ, dzięki czemu zajęcia dla studentów UJ mogło przeprowadzić 17 profesorów zagranicznych. Warunkiem przyjęcia profesora wizytującego w Uniwersytecie Jagiellońskim jest zadeklarowanie przeprowadzenia przez niego podczas jednego semestru co najmniej 60 godzin zajęć dydaktycznych w danym roku akademickim. Zajęcia te muszą zakończyć się egzaminem końcowym. Wniosek o zgodę na dofinansowanie kosztów pobytu profesora składa kierownik jednostki wnioskującej za pośrednictwem kierownika podstawowej jednostki organizacyjnej do prorektora UJ ds. dydaktyki najpóźniej do końca roku akademickiego bezpośrednio poprzedzającego rok akademicki, w którym ma nastąpić zatrudnienie.

8.3. Międzynarodowa wymiana studentów i doktorantów

Dział Międzynarodowej Wymiany Studenckiej (DMWS) podlega Prorektorowi UJ ds. dydaktyki. W ramach swej działalności jednostka zajmuje się m.in.

- inicjowaniem, koordynacją i rozliczaniem projektów pt.:
 - Mobilność edukacyjna w sektorze szkolnictwa wyższego w ramach Programu Erasmus+ – Mobilność studentów i pracowników uczelni kraje programu (*dalej: Erasmus+ KA 103*),
 - Mobilność edukacyjna w sektorze szkolnictwa wyższego w ramach Programu Erasmus+ – Mobilność studentów i pracowników kraje partnerskie (*dalej: Erasmus+ KA 107*),
 - Zagraniczna mobilność studentów niepełnosprawnych oraz znajdujących się w trudnej sytuacji materialnej, realizowanego w ramach Programu Operacyjnego Wiedza Edukacja Rozwój (*dalej: PO WER*),
 - Mobilność Studentów i Pracowników Uczelni w ramach Funduszu Stypendialnego i Szkoleniowego (*dalej: FSS*);
- wsparciem organizacyjno-administracyjnym zagranicznych studentów i doktorantów przyjeżdżających do Uniwersytetu Jagiellońskiego w ramach:
 - Programu Erasmus+ Studia i innych wymian międzynarodowych;
 - skierowanych przez Biuro Uznawalności Wykształcenia i Wymiany Międzynarodowej (BUWiWM) na studia semestralne oraz na staże naukowo-badawcze;
 - indywidualnych zgłoszeń studentów poza istniejącymi umowami o współpracy międzynarodowej i międzyuczelnianej;
- obsługą wyjazdów studentów, doktorantów i absolwentów na zagraniczne studia i praktyki w ramach koordynowanych projektów oraz wyjazdów w ramach Utrecht Network (MAUI i EAN);
- obsługą studentów i doktorantów podejmujących studia w UJ, będących stypendystami strony polskiej;
- obsługą studentów zagranicznych w zakresie programów pożyczek, kredytów i świadczeń bezzwrotnych w ramach U.S. Department of Education's Direct Loan Program, U.S. Department of Veterans

Affairs – Educational Benefit Programs i Canada-Ontario Integrated Students Loans;

- opiniowaniem umów o wspólnie prowadzonych przewodach doktorskich i prowadzeniem działalności informacyjnej w tym zakresie;
- koordynacją działań integrujących cudzoziemców we wspólnotę akademicką UJ.

8.3.1. Inicjowanie, koordynacja i rozliczanie projektów mobilnościowych

W roku 2015 DWMS zainicjował i pozyskał dla UJ środki na przeprowadzenie wymian studentów i pracowników z krajami programu tj. z krajami Unii Europejskiej. Wszystkie złożone projekty otrzymały dofinansowanie:

- Erasmus+ KA 103 w kwocie 1 901 400,00 EUR, na łącznie 842 mobilności, w tym: 595 wyjazdów na studia, 132 na praktykę, 90 wyjazdów dla nauczycieli akademickich w celu prowadzenia zajęć dydaktycznych i 25 wyjazdów dla pracowników w celach szkoleniowych; czas realizacji projektu od 01.06.2016 r. do 30.09.2016 r.;
- PO WER w kwocie 1 676 314,00 zł, na łącznie 115 mobilności, w tym: 99 wyjazdów na studia dla studentów, którzy mają prawo do otrzymywania „dotatku socjalnego” i 16 wyjazdów studentów niepełnosprawnych na studia i praktykę; czas realizacji projektu od 01.06.2015 r. do 30.09.2016 r.;
- FSS w kwocie 434 244,24 zł, na łącznie 27 mobilności, w tym: 22 wyjazdy i przyjazdy z Norwegią (w tym 15 dla studentów i 7 dla pracowników), 5 wyjazdów i przyjazdów z Islandią (w tym 3 dla studentów i 2 dla pracowników); czas realizacji projektu od 01.07.2015 r. do 30.09.2016 r.

Ponadto w roku 2015 DMWS zainicjował i pozyskał dwa nowe granty dla UJ w ramach nowego konkursu w programie Erasmus+ KA 107 na przeprowadzenie wymian studentów i pracowników z krajami partnerskimi tj. z krajami spoza Unii Europejskiej. Oba projekty zostały bardzo wysoko ocenione i otrzymały dofinansowanie w kwocie:

- 133 725,00 EUR, na łącznie 38 wyjazdów i przyjazdów studentów i pracowników w ramach mobilności z partnerami z Armenii (7 mobilności), z Chin (7 mobilności), z Japonii (8 mobilności),

z Meksyku (4 mobilności) i z Ukrainy (12 mobilności); Czas realizacji projektu od 01.06.2015 r. do 31.07.2017 r.; pierwsze mobilności zaplanowano na rok 2016;

- 172.510,00 EUR, na łącznie 55 wyjazdów i przyjazdów studentów i pracowników w ramach mobilności z partnerami z Izraela (25 mobilności), z Algierii (20 mobilności), z Serbii (4 mobilności), RPA (6 mobilności); czas realizacji projektu od 01.06.2015 r. do 31.07.2017 r.; pierwsze mobilności zaplanowano na rok 2016.

8.3.2. Przyjazdy zagranicznych studentów i doktorantów w roku 2015 w ramach wymian międzynarodowych

W ramach programów wymiany w roku kalendarzowym 2015 przyjechało do UJ łącznie 1 563 osób. Studenci i doktoranci przyjeżdżający do UJ w 79% korzystali z programu Erasmus+. W wykazie są uwzględnieni przyjeżdżający na okres od 1 miesiąca do całego roku akademickiego.

Program wymiany	I semestr 2014/2015	II semestr 2014/2015	I i II semestr 2014/2015	I semestr 2015/2016 ³⁵
Erasmus+	269	245	191	512
Erasmus Mundus	4	-	18	16
Fundacja Kościuszkowska	-	-	-	5
Fundacja Wyszehradzka	-	1	-	1
Indywidualne zgłoszenia lub zaproszenia	2	6	1	4
Program Campus Hungary Placement	3	-	-	-
Stypendyści BUWiWM	13	29	19	58
Stypendyści CEEPUS	9	28	-	4
Stypendyści Fullbright	-	-	-	2
Stypendyści GFPS	2	2	-	2
Stypendyści Programu im. Lane'a Kirklanda	-	-	10	9

³⁵ Zestawienie uwzględnia także studentów planujących pobyt 2-semestralny w UJ

Study Abroad MISH	7	-	-	1
Stypendyści Utrecht Network	1	3	3	4
Szkoła Prawa Polskiego	2	14	5	-
Wymiana bezpośrednia (w ramach umów bilateralnych)	15	18	7	18
RAZEM	327	346	254	636

8.3.2.1. Przyjazdy na studia w ramach Erasmus+ KA 103 z podziałem na kraje

W roku kalendarzowym 2015 w ramach Erasmus+ łącznie przyjechało do UJ 1 217 osób. W roku akademickim 2014/2015 przyjechało łącznie 705 osób, w tym 191 osób studiowało przez dwa semestry. W I semestrze 2015/2016 odnotowano wzrost o 52 osoby, w stosunku do roku poprzedniego.

Kraj	I semestr 2014/2015	II semestr 2014/2015	I+II semestr 2014/2015	I semestr 2015/2016 ³⁶
Austria	6	3	-	7
Belgia	5	1	1	9
Bułgaria	6	5	-	7
Chorwacja	10	5	-	8
Cypr	-	1	-	-
Czechy	16	7	2	15
Dania	-	-	-	1
Finlandia	-	2	-	1
Francja	8	32	47	59
Grecja	5	8	1	7
Hiszpania	24	13	79	103
Holandia	15	9	2	16

³⁶ Zestawienie uwzględnia także studentów planujących pobyt 2-semestralny w UJ

Irlandia	1	1	3	-
Litwa	3	5	-	9
Łotwa	4	1	-	4
Macedonia	1	-	-	-
Malta	3	-	-	4
Niemcy	64	45	19	89
Norwegia	-	1	-	-
Portugalia	-	2	2	13
Rumunia	7	12	-	9
Słowacja	5	7	2	11
Słowenia	2	3	1	1
Szwajcaria	1	-	-	4
Szwecja	2	3	-	5
Turcja	19	31	7	34
Węgry	9	2	2	17
Wielka Brytania	16	12	-	9
Włochy	37	34	23	70
RAZEM	269	245	191	512

W I semestrze 2014/2015 najwięcej studentów zagranicznych przyjechało z Niemiec (64 osoby), Włoch (37 osób), Hiszpanii (24 osoby) i Turcji (19 osób). W II semestrze 2014/2015 najwięcej studentów przyjechało z Niemiec (45 osób), Włoch (34 osoby), Francji (32 osoby), Turcji (31 osób).

Natomiast na cały rok akademicki 2014/2015 najwięcej studentów przyjechało z Hiszpanii (79 osób), Francji (47 osób), Włoch (23 osoby) i Niemiec (19 osób).

W I semestrze 2015/2016 najwięcej studentów zagranicznych przyjechało do UJ w ramach Erasmus+ z Hiszpanii (103 osoby), Niemiec (89 osób), Włoch (70 osób) i Francji (59 osób).

8.3.2.2. Przyjazdy w ramach innych programów wymiany

W roku kalendarzowym 2015 w ramach pozostałych programów wymiany przyjechało do UJ 325 osób. W roku akademickim 2014/2015 łącznie przyjechało 222 osoby (w tym w I semestrze 2014/2015 studiowało 65 osób,

w II semestrze studiowało 100 osób, a przez cały rok akademicki 57 osób). Najwięcej studentów zagranicznych przyjechało z Ukrainy (56 osób), Niemiec (35 osób), Węgier (19 osób) i Słowacji (16 osób).

W I semestrze 2015/2016 łącznie przyjechały 125 osób, z czego 61 na I semestr, a 64 na oba semestry. Najwięcej studentów zagranicznych przyjechało do UJ z Ukrainy (46 osób), Chin (14 osób) i Stanów Zjednoczonych (11 osób).

8.3.2.3. Przyjazdy w ramach oferty BUWiWM na pobyty studyjne i staże naukowo-badawcze (od 1 miesiąca do 10 miesięcy)

W roku kalendarzowym 2015 DMWS koordynował przyjazdy 47 stypendystów, w tym:

- 22 stypendystów Programu Polski Erasmus dla Ukrainy w II semestrze 2014/2015 i I semestrze 2015/2016;
- 8 stypendystów Programu Stypendialnego Rządu RP dla Młodych Naukowców przebywających w UJ w całym roku akademickim 2014/2015;
- 9 stypendystów Programu Stypendialnego Rządu RP dla Młodych Naukowców przebywających w UJ w I semestrze 2015/2016;
- 4 stypendystów strony polskiej przebywających w UJ w I semestrze 2014/2015;
- 16 stypendystów strony polskiej przebywających w UJ w II semestrze 2014/2015;
- 10 stypendystów strony polskiej przebywających w UJ w I semestrze 2015/2016.

W ww. zakresie DMWS koordynował również wypłaty i refundacje stypendiów w wysokości 409 050 zł w 2014/2015 i 238 950 zł w I semestrze 2015/2016.

8.3.3. Wyjazdy studentów i absolwentów UJ za granicę w ramach Programów wymian w roku kalendarzowym 2015

W ramach programów wymiany obsługiwanych przez DMWS w roku kalendarzowym 2015 wyjechało z UJ łącznie 1 240 osób. W ramach umów bilateralnych obsługiwanych przez DWM wyjechało łącznie 93 studentów i doktorantów. 90% wszystkich wyjeżdżających skorzystało z programu Erasmus+

i PO WER. W wykazie poniżej są uwzględnieni wyjeżdżający na okres od 2 miesięcy do całego roku akademickiego.

Program wymiany w DMWS	I semestr 2014/2015	II semestr 2014/2015	I i II semestr 2014/2015	I semestr 2015/2016 ³⁷
Erasmus+ (Studia)	246	115	165	399
Erasmus+ (Praktyki)	30	76	0	40
PO WER	22	21	28	63
FSS	0	7	7	7
Utrecht Network (MAUI, AEN)	1	3	0	2
Stypendia strony szwajcarskiej na zasadach Erasmus+ (Studia)	3	0	1	4

Minimalny czas wyjazdu studenta lub doktoranta w ramach umów bilateralnych to 2 tygodnie.

8.3.3.1. Wyjazdy na studia w ramach Erasmus+ KA 103 w roku kalendarzowym 2015

W roku akademickim 2014/2015 w ramach Erasmus+ KA 103 wyjechało łącznie 526 studentów i doktorantów Uniwersytetu Jagiellońskiego, w tym w I semestrze 246 osób, w II semestrze 115 osób, a 165 osób uczestniczyło w wymianie przez cały rok akademicki. Wśród wszystkich wyjeżdżających 211 osób to studenci studiów II stopnia, 150 osób to studenci studiów I stopnia, 147 osób to studenci jednolitych studiów magisterskich, a 18 osób to uczestnicy studiów doktoranckich. Łączna kwota wypłaconych stypendiów Erasmus+ na realizację części programu studiów wyniosła 1 429 425,00 EUR.

W I semestrze 2014/2015 wyjechało 411 osób, w tym najwięcej do uczelni w Niemczech (70 osób), Hiszpanii (67 osób), Francji (52 osoby) i Włoszech (47 osób), ale także w Holandii (18 osób), Wielkiej Brytanii (21 osób) i Czechach (21 osób). Najwięcej studentów wyjechało z Wydziału Filologicznego (95 osób), Wydziału Prawa i Administracji (78 osób), Instytutu Ekonomii i Zarządzania (27 osób), Instytutu Europeistyki (25 osób) i Wydziału Lekarskiego (18 osób).

³⁷ Zestawienie uwzględnia także studentów planujących studia 2-semestralne za granicą, a praktyki realizowane tylko w I semestrze 2015/2016.

W II semestrze 2014/2015 280 studentów realizowało mobilność zagraniczną, najchętniej w uczelniach w Hiszpanii (57 osób), Niemczech (46 osób), Włoszech (42 osoby), Francji (38 osób) i Wielkiej Brytanii (11 osób). Najwięcej studentów wyjechało z Wydziału Filologicznego (56 osób), Wydziału Prawa i Administracji (26 osób), Wydziału Lekarskiego (27 osób), Instytutu Ekonomii i Zarządzania (19 osób) i z Instytutu Nauk Politycznych i Stosunków Międzynarodowych (16 osób).

Wśród 165 studentów, którzy realizowali mobilność przez cały rok akademicki 2014/2015 dominowały uczelnie w Hiszpanii (33 osoby), Niemczech (29 osób), Francji (26 osób), Włoszech (23 osoby) i Wielkiej Brytanii (7 osób). Najwięcej studentów wyjechało z Wydziału Prawa i Administracji (22 osoby), Wydziału Filologicznego (32 osoby), Instytutu Ekonomii i Zarządzania (15 osób) i Instytutu Nauk Politycznych i Stosunków Międzynarodowych (14 osób).

W roku akademickim 2015/2016 w ramach Erasmus+ KA 103 wyjechało łącznie 553 studentów i doktorantów Uniwersytetu Jagiellońskiego, w tym 251 osób w I semestrze, 154 osoby w II semestrze i 148 osób na cały rok akademicki.

W I semestrze roku akademickiego 2015/2016 mobilność realizowało 117 studentów na studiach I stopnia, 145 studentów na studiach II stopnia, 123 studentów na jednolitych studiach magisterskich oraz 14 uczestników studiów III stopnia. Najczęściej studenci wyjeżdżali do uczelni partnerskich z Niemiec (83 osoby), Francji (65 osób), Hiszpanii (45 osób) oraz Włoch (39 osób). Najwięcej studentów wyjechało z Wydziału Filologicznego (86 osób), Wydziału Prawa i Administracji (75 osób), Instytutu Ekonomii i Zarządzania (34 osoby), z Wydziału Lekarskiego (26 osób) oraz z Instytutu Nauk Politycznych i Stosunków Międzynarodowych (25 osób).

8.3.3.2. Wyjazdy studentów UJ na studia i praktyki z dofinansowaniem w ramach PO WER

W roku akademickim 2014/2015 zrealizowano łącznie 71 wyjazdów, w tym 70 wyjazdów na studia oraz 1 wyjazd na praktykę. Z dofinansowania skorzystały 4 osoby niepełnosprawne oraz 67 osób znajdujących się w trudnej sytuacji materialnej. Łącznie wypłacono 1 248 674,07 zł na poczet stypendiów. Najwięcej osób wyjechało z Wydziału Prawa i Administracji (8 osób), Instytutu Ekonomii i Zarządzania (7 osób) oraz Wydziału Farmaceutycznego, Instytutu

Filologii Germańskiej, Instytutu Filologii Romańskiej, Instytutu Nauk Politycznych i Stosunków Międzynarodowych (po 5 osób).

W I semestrze 2014/2015 zrealizowano 50 wyjazdów (w tym 28 całorocznych). Beneficjenci najczęściej wyjeżdżali do Niemiec (12 osób), Włoch (11 osób), Francji (6 osób) i Holandii (5 osób).

W II semestrze 2014/2015 zrealizowano 49 wyjazdów (w tym 28 osób kontynuowało mobilność z I semestru). Beneficjenci najczęściej wyjeżdżali do Niemiec (11 osób), Francji (7 osób), Włoch (6 osób) oraz Hiszpanii, Holandii, Turcji i Wielkiej Brytanii (po 3 osoby).

W I semestrze 2015/2016 zrealizowano 63 wyjazdy, w tym 62 wyjazdy na studia oraz 1 wyjazd na praktykę. Z dofinansowania skorzystało 4 osoby niepełnosprawne oraz 59 osób znajdujących się w trudnej sytuacji materialnej. Łącznie wypłacono 1 114 090,00 zł na poczet stypendiów. Beneficjenci najczęściej wyjeżdżali do Niemiec (13 osób), Hiszpanii (12 osób), Włoch (10 osób) oraz Austrii (3 osoby).

8.3.3.3. Wyjazdy studentów i absolwentów UJ na zagraniczną praktykę w ramach Erasmus+ KA 103

W roku akademickim 2014/2015 zrealizowano łącznie 105 wyjazdów (od 2 do 4 miesięcy), na które przyznano dofinansowanie w łącznej kwocie 140 972,00 EUR. Najwięcej osób skorzystało z dofinansowania z Wydziału Studiów Międzynarodowych i Politycznych (22 osoby), Wydziału Filologicznego (18 osób), Wydziału Zarządzania i Komunikacji Społecznej (17 osób) oraz Wydziału Prawa i Administracji (14 osób).

W I semestrze 2014/2015 30 osób zrealizowało mobilność w instytucjach zagranicznych, w tym 4 studentów na studiach I stopnia, 17 studentów na studiach II stopnia, 6 studentów na jednolitych studiach magisterskich oraz 3 doktorantów na studiach III stopnia. Beneficjenci najczęściej wyjeżdżali do instytucji w Wielkiej Brytanii (7 osób), Hiszpanii (5 osób) i Niemczech (4 osoby). Najwięcej osób realizowało praktykę zagraniczną z Wydziału Prawa i Administracji (6 osób), Wydziału Studiów Międzynarodowych i Politycznych (5 osób), Wydziału Filozoficznego (4 osoby), Wydziału Zarządzania i Komunikacji Społecznej (4 osoby) oraz Wydziału Filologicznego (3 osoby).

W II semestrze 2014/2015 75 osób zrealizowało zagraniczną praktykę, w tym 4 studentów na studiach I stopnia, 41 studentów na studiach II stopnia,

16 studentów na jednolitych studiach magisterskich oraz 15 doktorantów na studiach III stopnia. Beneficjenci najczęściej wyjeżdżali do instytucji w Hiszpanii (16 osób), Wielkiej Brytanii (9 osób) i Włoszech (7 osób). Najwięcej osób wyjechało z Wydziału Studiów Międzynarodowych i Politycznych (17 osób), Wydziału Filologicznego (15 osób), Wydziału Zarządzania i Komunikacji Społecznej (13 osób), Wydziału Filozoficznego (11 osób) oraz Wydziału Prawa i Administracji (8 osób).

W I semestrze 2015/2016 40 osób zrealizowało mobilność w instytucjach zagranicznych, w tym 24 studentów na studiach II stopnia, 15 studentów na jednolitych studiach magisterskich oraz 1 doktorant na studiach III stopnia. Łącznie przyznano dofinansowanie w kwocie 56 771,00 EUR. Beneficjenci najczęściej wyjeżdżali do Niemiec (9 osób), Wielkiej Brytanii (7 osób) oraz Francji i Hiszpanii (po 5 osób). Najwięcej osób zrealizowało zagraniczną praktykę z Wydziału Prawa i Administracji (12 osób), Wydziału Zarządzania i Komunikacji Społecznej (9 osób), Wydziału Polonistyki (5 osób) oraz Wydziału Filologicznego (4 osoby).

8.3.4. Mobilność studentów i pracowników w ramach FSS

W 2015 roku zrealizowano 8 mobilności finansowanych ze środków Funduszu Stypendialnego i Szkoleniowego. Do Norwegii wyjechało 6 osób (5 studentów i 1 pracownik), natomiast 2 osoby wyjechały do Islandii (2 studentów). W sumie w ramach Funduszu Stypendialnego i Szkoleniowego zrealizowano 7 mobilności studenckich (7 studentów) oraz 1 mobilność pracownika UJ, na które przyznano dofinansowanie w łącznej kwocie 138 571,80 zł.

8.3.5. Mobilność w ramach współpracy Utrecht Network z innymi sieciami

8.3.5.1. Realizacja Mobilności z Australian-European Network

W roku 2015 w rekrutacji na wyjazdy do uczelni z AEN aplikacje złożyło 3 studentów, którzy otrzymali nominacje z UJ na wyjazdy do Australii. Nominacje zostały przesłane do centrali Utrecht Network i zaakceptowane przez AEN. W rezultacie 1 osoba wyjechała do Griffith University, 1 osoba do Macquarie University i 1 osoba do University of Western Sydney.

8.3.5.2. Realizacja mobilności z Mid-America Universities International

W roku 2015 w rekrutacji na wyjazdy do uczelni z MAUI aplikacje złożyło 2 studentów, którzy otrzymali nominacje z UJ na wyjazdy do USA. Nominacje zostały przesłane do centrali Utrecht Network i zaakceptowane przez MAUI. W rezultacie 2 studentów zrealizowało wyjazd: 1 osoba do University of Nebraska at Kearney i 1 osoba do Southern Illinois University Carbondale.

8.3.6. Obsługa studentów i doktorantów podejmujących studia w UJ będących stypendystami strony polskiej oraz strony wysyłającej

W roku akademickim 2014/2015 (wg stanu na dzień 30.11.2014 r.) na studiach I, II stopnia i jednolitych magisterskich w UJ studiowało:

- 260 stypendystów strony polskiej, w tym 236 Stypendystów Rządu Polskiego, 19 stypendystów Programu im. S. Banacha, 5 stypendystów Programu im. K. Kalinowskiego, oraz
- 20 stypendystów rządu państwa wysyłającego.

Na studiach III stopnia w 2014/2015 studiowało 14 stypendystów strony polskiej, w tym 10 stypendystów Programu im. Stefana Banacha i 4 stypendystów Rządu Polskiego.

Najwięcej stypendystów strony polskiej studiujących w UJ w roku akademickim 2014/2015 pochodziło z Ukrainy (103), Białorusi (62) i Czech (46). Wśród stypendystów strony wysyłającej najwięcej w roku akademickim 2014/2015 studiowało w UJ studentów z Chin (8) oraz Mongolii (4).

Dział Międzynarodowej Wymiany Studenckiej w roku akademickim 2014/2015 wypłacił i uzyskał refundacje z BUWIWM stypendiów strony polskiej dla studentów na studiach I, II stopnia i jednolitych magisterskich w wysokości 2 264 760 zł, natomiast dla doktorantów w wysokości 184 140 zł.

W roku akademickim 2015/2016 (wg stanu na dzień 30.11.2015 r.) na studiach I, II stopnia i jednolitych magisterskich w UJ studiowało:

- 284 stypendystów strony polskiej, w tym 265 Stypendystów Rządu Polskiego, 7 stypendystów Programu im. K. Kalinowskiego, 12 stypendystów Programu im. S. Banacha oraz
- 23 stypendystów rządu państwa wysyłającego.

Na studiach III stopnia w 2015/2016 studiowało 11 stypendystów strony polskiej, w tym 8 stypendystów Programu im. Stefana Banacha i 3 stypendystów Rządu Polskiego.

Najwięcej stypendystów strony polskiej studiujących w UJ w roku akademickim 2015/2016 pochodziło z Ukrainy (117), Białorusi (63) i Czech (45). Wśród stypendystów strony wysyłającej najwięcej w roku akademickim 2015/2016 studiowało w UJ studentów z Brazylii (9) oraz Chin (7).

Dział Międzynarodowej Wymiany Studenckiej obsługiwał wnioski studentów o stypendia i dodatkowe świadczenia oraz koordynował wypłaty stypendiów i ich refundacje z Biura Uznawalności Wykształcenia i Wymiany Międzynarodowej. W I semestrze 2015/2016 DMWS wypłacił i uzyskał refundacje z BUWIWM stypendiów strony polskiej dla studentów na studiach I, II stopnia i jednolitych magisterskich w wysokości 1 295 820 zł, natomiast dla doktorantów w wysokości 74 250 zł.

8.3.7. Administracja programami pożyczek studenckich oferowanych przez Departament Edukacji Stanów Zjednoczonych obywatelom USA oraz wąskiej grupie osób niebędących obywatelami USA

Do zadań DMWS należy również administracja programami pożyczek, oferowanych przez Departament Edukacji Stanów Zjednoczonych obywatelom USA. W 2015 roku Uniwersytet Jagielloński partycypował w trzech programach pożyczkowych: Direct Stafford Loan Subsidized, Direct Stafford Loan Unsubsidized oraz Direct Plus (Graduate/Parent). Pożyczki wypłacane są na początku każdego semestru pod warunkiem spełnienia przez studenta określonych prawem wymogów. W 2015 roku z systemu pożyczek Departamentu Edukacji USA skorzystało 11 studentów. Uniwersytet Jagielloński administruje również amerykańskim systemem pożyczek prywatnych Sallie Mae.

Ponadto Uniwersytet Jagielloński bierze udział w amerykańskim systemie pomocy finansowej dla weteranów wojennych (Veteran Affairs). W ramach tego systemu DMWS administruje programem Post 9/11 GI Bill (Chapter 33, Title 38 U.S. Code).

8.3.8. Wspólne przewody doktorskie

Dział Międzynarodowej Wymiany Studenckiej od 2014 roku zajmuje się opiniowaniem umów o wspólnie prowadzonych przewodach doktorskich w ramach współpracy z zagranicą. Udziela w tym zakresie wszystkich niezbędnych informacji jednostkom UJ, jak również partnerom zagranicznym.

W 2015 roku zostały podpisane 3 porozumienia z partnerami zagranicznymi dotyczące przeprowadzenia wspólnych przewodów doktorskich, które były negocjowane przez DMWS:

- Ukraiński Katolicki Uniwersytet, Lwów – Wydział Historyczny, Instytut Judaistyki (2 porozumienia);
- Uniwersytet w Darmstadt (Niemcy) – Wydział Fizyki, Astronomii i Informatyki Stosowanej;

W tym samym roku podpisano również Aneks do Porozumienia o partnerstwie, regulującym wspólną opiekę naukową i wydanie dyplomu doktorskiego z Uniwersytetem w Antwerpii (Wydział Prawa i Administracji).

Ponadto rozpoczęto negocjacje z Uniwersytetem Padewskim (Wydział Prawa i Administracji) oraz Uniwersytetem Aarhus (Wydział Filozoficzny).

8.3.9. Studenci cudzoziemcy na pełnym cyklu kształcenia

Na studiach stacjonarnych oraz niestacjonarnych na pełnym cyklu kształcenia w roku studenckim 2014/2015 (stan na dzień 30.11.2014 r.) na UJ studiowało łącznie 1 674 studentów cudzoziemców. Kraje, z których pochodziło najwięcej studentów w roku akademickim 2014/2015 to: Ukraina (523 osoby), Norwegia (396 osób), Białoruś (153 osoby), Stany Zjednoczone (93 osoby), Czechy (64 osoby), Kanada (64 osoby), Malezja (43 osoby), Litwa (33 osoby), Niemcy (27 osób), Rosja (27 osób).

Natomiast w roku studenckim 2015/2016 (stan na dzień 30.11.2015 r.) na UJ studiowało łącznie 1 861 studentów cudzoziemców. Bardzo podobnie do roku poprzedniego wyglądały kraje pochodzenia studentów: Ukraina (706 osób), Norwegia (410 osób), Białoruś (175 osób), Stany Zjednoczone (67 osób), Czechy (64 osoby), Kanada (46 osób), Malezja (34 osoby), Litwa (32 osoby), Niemcy (30 osób), Rosja (30 osób), Kazachstan (20 osób).

8.3.10. Uczestnicy studiów doktoranckich w 2015 roku

W roku akademickim 2014/2015 na UJ studiowało 79 doktorantów niebędących obywatelami polskimi. Najbardziej popularnymi wydziałami były: Wydział Biologii i Nauk o Ziemi (15 osób), Wydział Fizyki, Astronomii i Informatyki Stosowanej (12 osób), Wydział Historyczny (9 osób), Wydział Prawa i Administracji (9 osób), Wydział Studiów Międzynarodowych i Politycznych (7 osób).

Kraje, z których pochodziło najwięcej doktorantów cudzoziemców w roku akademickim 2014/2015 to: Ukraina (21 osób), Indie (8 osób), Białoruś (6 osób), Słowacja (5 osób), Chiny (4 osoby), Irak (3 osoby), Rosja (3 osoby), Włochy (3 osoby).

W roku akademickim 2015/2016 na UJ studiowało 83 doktorantów niebędących obywatelami polskimi. Najbardziej popularnymi wydziałami były: Wydział Prawa i Administracji (11 osób), Wydział Biologii i Nauk o Ziemi (9 osób), Wydział Fizyki, Astronomii i Informatyki Stosowanej (10 osób), Wydział Historyczny (9 osób), Wydział Studiów Międzynarodowych i Politycznych (5 osób).

Kraje, z których pochodziło najwięcej doktorantów cudzoziemców w roku akademickim 2015/2016 to: Ukraina (27 osób), Białoruś (6 osób), Rosja (5 osób), Słowacja (5 osób), Indie (6 osób), Chiny (3 osoby), Irak (3 osoby), Włochy (3 osoby).

8.3.11. Koordynacja działań integrujących cudzoziemców ze wspólnotą akademicką UJ

Dział Międzynarodowej Wymiany Studenckiej bardzo dużo uwagi poświęca działaniom ułatwiającym adaptację studentów zagranicznych przyjeżdżających do UJ na wymiany oraz rozpoczynających studia w UJ. W tym celu ściśle współpracuje i finansuje z Programu Erasmus+ działalność Erasmus Student Network UJ (*dalej: ESN UJ*) – jednej z 500 sekcji międzynarodowej organizacji studenckiej non-profit, której celem jest wspieranie studentów zagranicznych i rozwijanie wymiany studenckiej. Erasmus Student Network UJ jest jedną z najlepszych sekcji w Europie i co roku otrzymuje wiele wyróżnień za swoje działania i zaangażowanie. W roku 2014/2015 został laureatem głównej nagrody za współpracę z sekcją ESN Politechniki Warszawskiej.

Wspólnie organizujemy dwa razy w roku Orientation Week pełen spotkań informacyjnych, warsztatów „JUst start with Erasmus+” ułatwiających złagodzenie szok kulturowy, czy zaplanować swój pobyt w UJ i zrealizować założony program studiów. Współtworzymy także wiele wydarzeń kulturalnych i spotkań integracyjnych. Ponadto w ciągu roku akademickiego ESN UJ angażuje studentów zagranicznych w lokalne studenckie życie poprzez liczne wydarzenia im dedykowane, często także przy wsparciu finansowym Samorządu Studentów UJ.

9. FINANSE

W skład Uniwersytetu wchodzi następujące jednostki samodzielnie sporządzające sprawozdanie finansowe:

- Uniwersytet Jagielloński w Krakowie;
- Uniwersytet Jagielloński – Collegium Medicum w Krakowie;
- Rolniczy Zakład Doświadczalny „Łazy” w Rzeszowie.

Plan rzeczowo-finansowy i sprawozdawczość sporządzane są odrębnie dla Uniwersytetu Jagiellońskiego wraz z Rolniczym Zakładem Doświadczalnym „Łazy” w Rzeszowie oraz Uniwersytetu Jagiellońskiego – Collegium Medicum.

9.1. Uniwersytet Jagielloński (bez Collegium Medicum)

9.1.1. Działalność dydaktyczna – przychody

Dotacja

W roku 2015 Uniwersytet Jagielloński otrzymał dotację podmiotową z Ministerstwa Nauki i Szkolnictwa Wyższego w łącznej kwocie **457 941,9 tys. zł**, z tego:

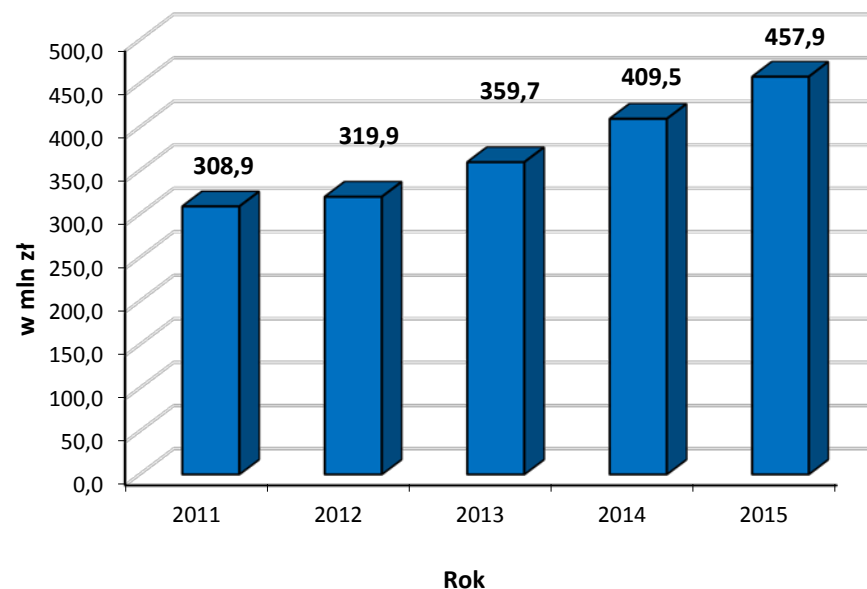
- **456 943,5 tys. zł** na zadania związane z kształceniem studentów studiów stacjonarnych, uczestników stacjonarnych studiów doktoranckich i kadr naukowych oraz utrzymaniem Uczelni, w tym kwota **38 759,6 tys. zł** z przeznaczeniem na zwiększenie wynagrodzeń dla pracowników szkół wyższych;
- **998,4 tys. zł** na zadania związane ze stwarzaniem studentom i doktorantom będącymi osobami niepełnosprawnymi warunków do pełnego udziału w procesie kształcenia.

Dodatkowo z Ministerstwa Nauki i Szkolnictwa Wyższego Uczelnia otrzymała dotację podmiotową w łącznej kwocie **20 420,0 tys. zł**, z tego:

- **11 500,0 tys. zł** na dofinansowanie jednostek organizacyjnych mających status KNOW (Wydział Chemii, Wydział Fizyki, Astronomii i Informatyki Stosowanej, Wydział Biochemii, Biofizyki i Biotechnologii);

- **7 920,0 tys. zł** na finansowanie zwiększenia wysokości stypendiów doktoranckich dla 30% najlepszych doktorantów;
- **1 000,0 tys. zł** na dofinansowanie podstawowych jednostek organizacyjnych Uczelni posiadających ocenę wyróżniającą na podstawie opinii Polskiej Komisji Akredytacyjnej (Wydział Chemii).

**Dotacja MNiSW (razem z dotacją dla niepełnosprawnych)
na działalność dydaktyczną UJ w latach 2011-2015**



Usługi edukacyjne

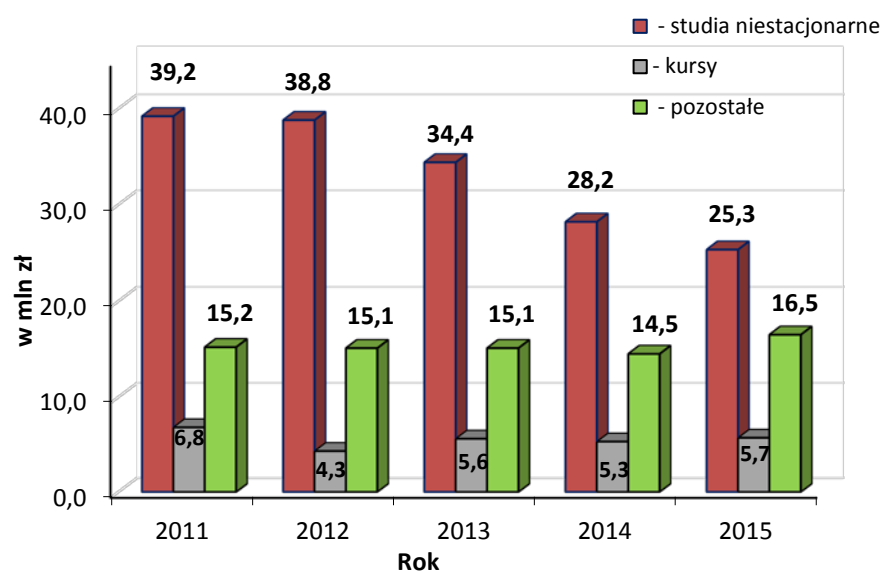
Na przychody z tytułu usług edukacyjnych składają się w szczególności przychody z tytułu opłat za studia stacjonarne (m.in. opłaty za studia dla cudzoziemców, opłaty za powtarzanie roku, przedmiotu), niestacjonarne, podyplomowe, kursy.

Przychody UJ z tytułu usług edukacyjnych w latach 2011-2015

(w mln zł)

	2011 rok	2012 rok	2013 rok	2014 rok	2015 rok
Studia niestacjonarne	39,2	38,8	34,4	28,2	25,3
Kursy	6,8	4,3	5,6	5,3	5,7
Pozostałe	15,2	15,1	15,1	14,5	16,5
RAZEM	61,2	58,2	55,1	48,0	47,5

Przychody UJ z tytułu usług edukacyjnych w latach 2011-2015 (w mln zł)

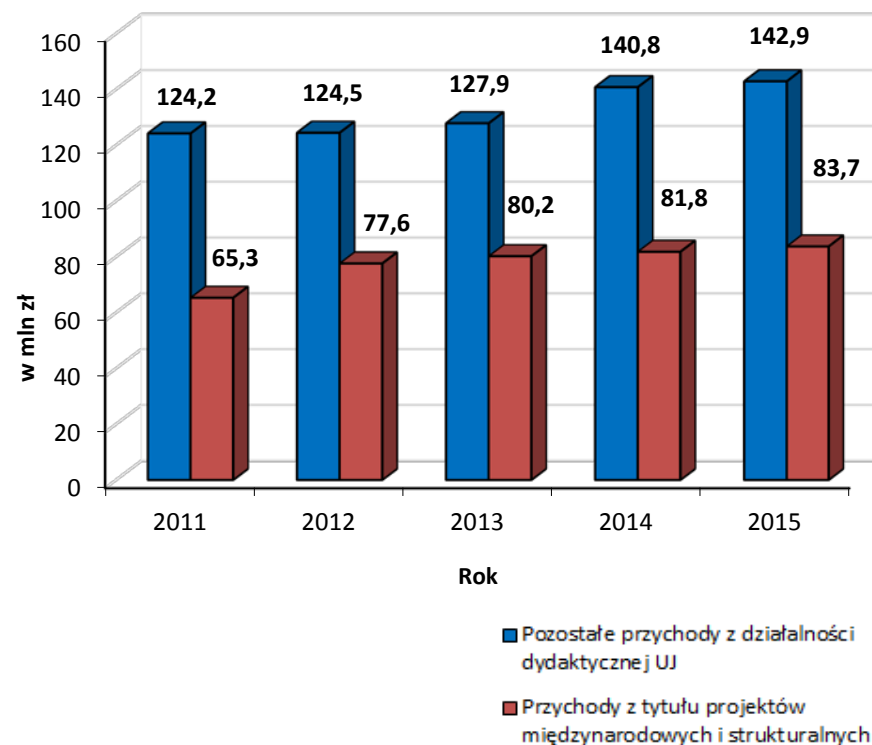


Pozostałe przychody działalności dydaktycznej

Pozostałe przychody działalności dydaktycznej to w szczególności przychody ze sprzedaży usług wydawniczych, hotelowych, wynajmu pomieszczeń, organizacji konferencji, wartość odpisów amortyzacyjnych majątku trwałego sfinansowanego z dotacji oraz przychody dotyczące projektów międzynarodowych i strukturalnych.

Pozostałe przychody z działalności dydaktycznej UJ w latach 2011-2015

(w tym z tytułu projektów międzynarodowych i strukturalnych)

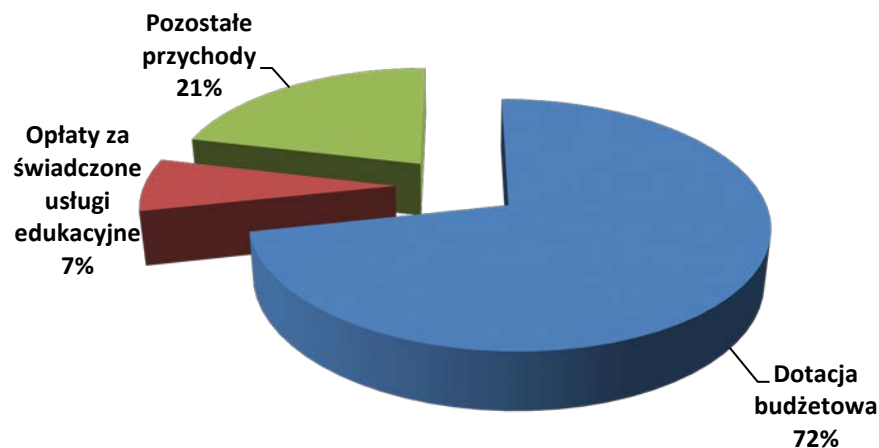


Dynamika przychodów z działalności dydaktycznej UJ

(w tys. zł)

Lp.	Rodzaj przychodów	Wykonanie 2014 r.	Wykonanie 2015 r.	Procentowy udział (%)	% zmiana
1	2	3	4	5	
1.	Dotacja (podstawowa, dla niepełnosprawnych, dotacje projakościowe – KNOW, kierunkowe, zwiększenie wysokości stypendiów doktoranckich), środki z budżetów jednostek samorządu terytorialnego	429 125,7	481 188,7	71,65%	12,1%
2.	Opłaty za świadczone usługi edukacyjne	47 994,1	47 548,6	7,08%	-0,9%
3.	Pozostałe przychody	140 801,7	142 882,2	21,27%	1,5%
RAZEM		617 921,5	671 619,5	100,00%	8,7%

Struktura przychodów z działalności dydaktycznej w 2015 roku



Podział dotacji MNiSW między jednostki UJ

- Zgodnie z założeniami do planu rzeczowo-finansowego podstawowa dotacja na działalność dydaktyczną po wyłączeniu dotacji celowych została podzielona na następujące części:
 - kształcenie studentów i rozwój kadry naukowej **95,4%** dotacji, tj. **364 695,1 tys. zł**
 - remonty obiektów dydaktycznych **3,0%** dotacji, tj. **11 468,4 tys. zł**
 - wynajem powierzchni dydaktycznych **1,1%** dotacji, tj. **4 205,1 tys. zł**
 - rezerwa **0,5%** dotacji, tj. **1 911,4 tys. zł**
- Dotacja na kształcenie studentów i rozwój kadry naukowej rozdzielona została na:
 - część przeznaczoną dla wydziałów i rozdysponowaną wg algorytmu: **77,5%** dotacji, tj. **296 304,6 tys. zł**
 - część przeznaczoną do podziałów pozaalgorytmicznych (finansowanie jednostek poza- i międzywydziałowych, międzyuczelnianych oraz administracji ogólnouczelnianej) **16,4%** dotacji, tj. **62 676,1 tys. zł**
 - środki na nagrody Rektora, wyliczone zgodnie z ustawą – Prawo o szkolnictwie wyższym **1,5%** dotacji, tj. **5 714,4 tys. zł**

Składniki, które mają wpływ na wysokość i podział dotacji to:

- stała przeniesienia z roku poprzedniego,
- składnik studencko-doktorancki,
- składnik kadrowy,
- składnik proporcjonalnego rozwoju,
- składnik badawczy,
- składnik uprawnień,
- składnik wymiany.

W Uniwersytecie Jagiellońskim w 2015 roku powyższe wskaźniki kształtowały się następująco:

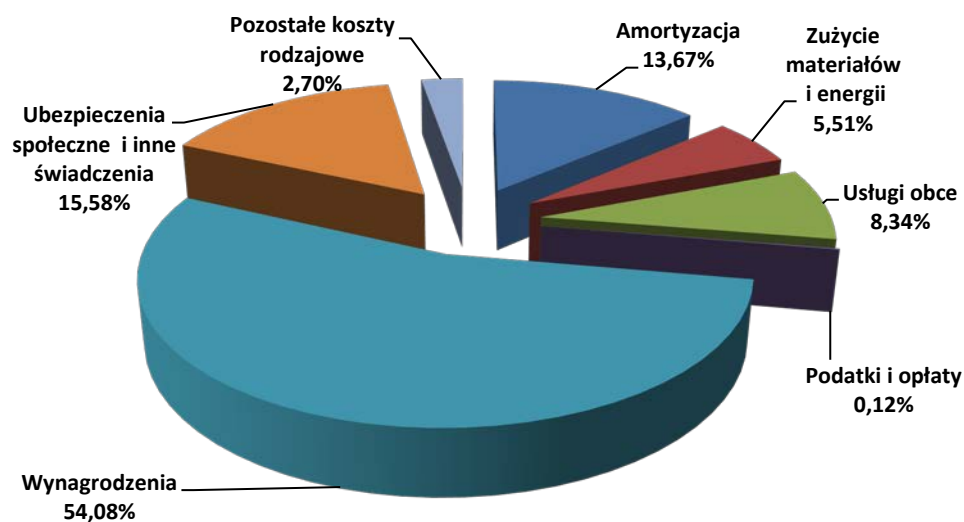
Lp.	Nazwa jednostki	Składnik stałej przeniesienia			Pozostałe składniki								Algorytm 2015
		Kwota dotacji 2014 (w tys. zł)	Skł. %	p=0,65	Stud.-dokt.	Kadrowy	Proporcjonalnego rozwoju	Badawczy	Upraw.	Wymiany	Suma skł.	p=0,35	
					Ws = 0,35	Wk = 0,35	Wd = 0,1	Wb = 0,1	Wu = 0,05	Ww = 0,05			
1	2	3	4	5	6	7	8	9	10	11	12	13	
1.	Wydział Prawa i Administracji	22 918,5	8,09	5,26	2,72	2,89	1,19	0,49	0,16	0,62	8,08	2,83	8,09
2.	Wydział Filozoficzny	29 652,9	10,47	6,81	3,19	3,37	1,07	1,12	0,87	0,81	10,43	3,65	10,46
3.	Wydział Historyczny	19 752,7	6,98	4,53	2,17	2,56	0,70	0,77	0,82	0,37	7,40	2,59	7,12
4.	Wydział Polonistyki	17 540,8	6,19	4,03	1,96	2,34	0,68	0,56	0,33	0,41	6,28	2,20	6,22
5.	Wydział Filologiczny	29 735,9	10,50	6,83	3,36	4,75	1,27	0,31	0,33	0,86	10,88	3,81	10,63
6.	Wydział Matematyki i Informatyki	15 971,6	5,64	3,67	2,28	1,97	0,53	0,56	0,33	0,06	5,72	2,00	5,67
7.	Wydział Fizyki, Astronomii i Informatyki Stosowanej	23 995,3	8,47	5,51	3,02	2,83	0,56	1,55	0,38	0,03	8,38	2,93	8,44
8.	Wydział Biologii i Nauk o Ziemi	33 849,5	11,95	7,77	3,94	3,69	0,86	1,42	0,54	0,22	10,68	3,74	11,51
9.	Wydział Biochemii, Biofizyki i Biotechnologii	13 893,6	4,91	3,19	1,71	1,71	0,33	1,28	0,43	0,07	5,53	1,93	5,12
10.	Wydział Chemii	20 168,4	7,12	4,63	2,68	2,35	0,53	1,17	0,16	0,13	7,02	2,46	7,09
11.	Wydział Zarządzania i Komunikacji Społecznej	29 098,1	10,28	6,68	4,57	3,13	1,26	0,17	0,43	0,71	10,28	3,60	10,28
12.	Wydział Studiów Międzynarodowych i Politycznych	25 848,6	9,13	5,93	3,41	3,17	1,01	0,38	0,22	0,70	8,89	3,11	9,05
13.	Centrum Promieniowania Synchrotronowego	28,0	0,01	0,01		0,03					0,03	0,01	0,02
14.	Małopolskie Centrum Biotechnologii	488,6	0,17	0,11		0,10		0,07			0,17	0,06	0,17
15.	Jagiellońskie Centrum Rozwoju Leków	240,4	0,08	0,06		0,10		0,14			0,24	0,08	0,14
RAZEM		283 182,8	100,0	65,0	35,0	35,0	10,0	10,0	5,0	5,0	100,0	35,0	100,0

Koszty działalności dydaktycznej

(w tys. zł)

Lp.	Rodzaj kosztów	Wykonanie 2014 r.	Wykonanie 2015 r.	% zmiana
1	2	3	4	
1.	Amortyzacja	84 457,6	88 938,7	5,3%
2.	Zużycie materiałów i energii	31 336,5	35 864,7	14,5%
3.	Usługi obce	51 699,6	54 267,3	5,0%
4.	Podatki i opłaty	675,5	765,9	13,4%
5.	Wynagrodzenia	325 241,1	351 786,9	8,2%
6.	Ubezpieczenia społeczne i inne świadczenia	95 683,7	101 376,0	5,9%
7.	Pozostałe koszty rodzajowe	18 254,8	17 582,0	-3,7%
RAZEM		607 348,8	650 581,5	7,1%
8.	Zmiana stanu	-11 547,2	-21 302,2	
RAZEM		595 801,6	629 279,3	5,6%

Struktura kosztów z działalności dydaktycznej w 2015 roku



Wynik na działalności dydaktycznej

(w tys. zł)

		Wykonanie 2014 r.	Wykonanie 2015 r.	% zmiana
1.	Przychody działalności dydaktycznej	617 921,5	671 619,5	9%
z tego	dotacje z budżetu państwa	427 920,5	480 350,7	12%
	w tym dotacja podstawowa	408 556,8	456 943,5	12%
	opłaty za usługi edukacyjne	47 994,1	47 548,6	-1%
	w tym na studiach niestacjonarnych	28 179,1	25 323,6	-10%
	środki z budżetów jednostek samorządu terytorialnego	1 205,2	838,0	-30%
	pozostała działalność dydaktyczna	140 801,7	142 882,2	1%
	w tym projekty zagraniczne	81 833,2	83 708,2	2%
2.	Koszty działalności dydaktycznej	595 801,6	629 279,3	6%
	w tym projekty zagraniczne	82 753,2	83 708,2	1%
WYNIK NA DZIAŁALNOŚCI DYDAKTYCZNEJ		22 119,9	42 340,2	

9.1.2. Działalność badawcza

Przychody

W roku 2015 realizowano szereg projektów badawczych, w ramach których zrealizowano następujące wielkości.

(w tys. zł)

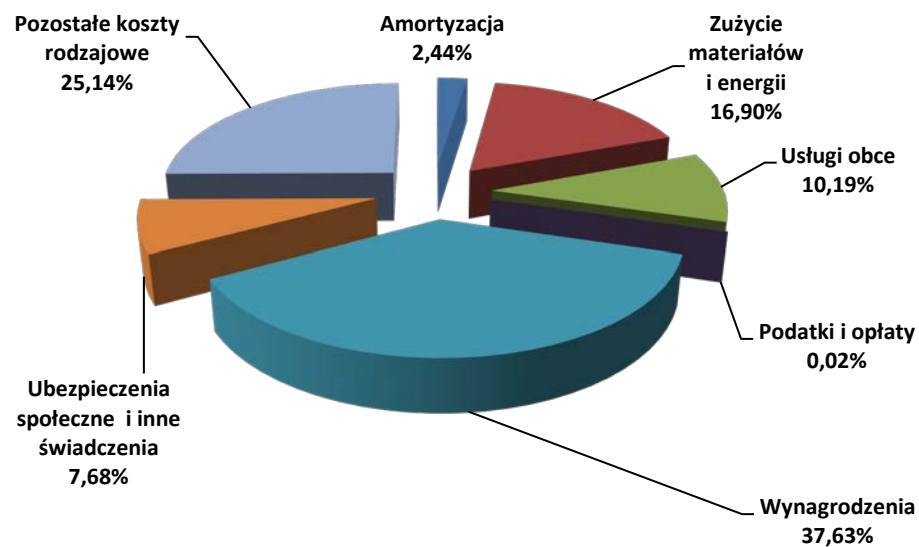
Wyszczególnienie		Wykonanie 2014 r.	Wykonanie 2015 r.	% zmiana	
Przychody ogółem z działalności badawczej		144 503,4	160 911,8	11%	
z tego	dotacje na finansowanie działalności statutowej	26 466,0	32 156,7	22%	
	środki na realizację projektów finansowanych przez Narodowe Centrum Badań i Rozwoju	4 496,6	10 338,4	130%	
	środki na realizację projektów finansowanych przez Narodowe Centrum Nauki	57 978,1	65 182,0	12%	
	środki na finansowanie współpracy naukowej z zagranicą	39 173,6	32 704,8	-17%	
	w tym zagraniczne środki finansowe niepodlegające zwrotowi	29 725,4	24 369,9	-18%	
	sprzedaż pozostałych prac i usług badawczych i rozwojowych	2 275,6	2 132,7	- 6%	
	środki na realizację programów lub przedsięwzięć określonych przez ministra właściwego do spraw nauki	14 113,5	17 855,3	27%	
	pozostałe	0,0	541,9		
	w tym	środki zagraniczne oraz współfinansowanie krajowe	0,0	541,9	

Koszty działalności badawczej

(w tys. zł)

Lp.	Rodzaj kosztów	Wykonanie 2014 r.	Wykonanie 2015 r.	% zmiana
1		2	3	4
1.	Amortyzacja	3 515,8	3 271,0	-7,0%
2.	Zużycie materiałów i energii	22 229,7	22 666,1	2,0%
3.	Usługi obce	11 413,7	13 667,6	19,7%
4.	Podatki i opłaty	12,9	30,7	138,6%
5.	Wynagrodzenia	45 065,5	50 465,2	12,0%
6.	Ubezpieczenia społeczne i inne świadczenia	9 397,1	10 302,4	9,6%
7.	Pozostałe koszty rodzajowe	31 008,2	33 724,7	8,8%
RAZEM		122 642,9	134 127,7	9,4%
8.	Zmiana stanu	22 139,5	30 546,3	
RAZEM		144 782,4	164 674,0	13,7%

Struktura kosztów działalności badawczej w 2015 roku



Wynik na działalności badawczej

(w tys. zł)

		Wykonanie 2014 r.	Wykonanie 2015 r.	% zmiana
1.	Przychody działalności badawczej	144 503,4	160 911,8	11%
w tym	projekty zagraniczne	33 253,9	27 327,9	-18%
2.	Koszty działalności badawczej	144 782,4	164 674,0	14%
w tym	projekty zagraniczne	33 177,9	27 376,7	-17%
WYNIK NA DZIAŁALNOŚCI BADAWCZEJ		-279,0	- 3 762,2	

9.1.3. Wynik finansowy

łączny wynik na działalności Uniwersytetu Jagiellońskiego za rok 2015 to zysk netto w wysokości 22 682,6 tys. zł.

(w tys. zł)

DZIAŁALNOŚĆ PODSTAWOWA			Wykonanie 2014 r.	Wykonanie 2015 r.	% zmiana
1.	Przychody działalności dydaktycznej		617 921,5	671 619,5	9%
	z tego	dotacje z budżetu państwa	427 920,5	480 350,7	12%
		w tym dotacja podstawowa	408 556,8	456 943,5	12%
		opłaty za usługi edukacyjne	47 994,1	47 548,6	-1%
		w tym na studiach niestacjonarnych	28 179,1	25 323,6	-10%
		środki z budżetów jednostek samorządu terytorialnego	1 205,2	838,0	-30%
		pozostała działalność dydaktyczna	140 801,7	142 882,2	1%
	w tym projekty zagraniczne	81 833,2	83 708,2	2%	
2.	Koszty działalności dydaktycznej		595 801,6	629 279,3	6%
	w tym projekty zagraniczne	82 753,2	83 708,2	1%	
WYNIK NA DZIAŁALNOŚCI DYDAKTYCZNEJ			22 119,9	42 340,2	
3.	Przychody działalności badawczej		144 503,4	160 911,8	11%
	w tym projekty zagraniczne	33 253,9	27 327,9	-18%	
4.	Koszty działalności badawczej		144 782,4	164 674,0	14%
	w tym projekty zagraniczne	33 177,9	27 376,7	-17%	
WYNIK NA DZIAŁALNOŚCI BADAWCZEJ			-279,0	-3 762,2	
5.	Przychody działalności wyodrębnionej		879,6	678,5	-23%
6.	Koszty działalności wyodrębnionej		959,1	655,7	-32%
WYNIK NA DZIAŁALNOŚCI WYODRĘBNIONEJ			-79,5	22,8	
Zysk (strata) z działalności podstawowej			21 761,4	38 600,8	
7.	Pozostałe przychody operacyjne		15 622,1	18 676,5	20%
8.	Pozostałe koszty operacyjne		31 959,8	40 946,8	28%
WYNIK NA POZOSTAŁEJ DZIAŁALNOŚCI OPERACYJNEJ			-16 337,7	-22 270,3	
Zysk (strata) na działalności operacyjnej			5 423,7	16 330,5	
9.	Przychody finansowe		9 537,6	7 214,9	-24%
	w tym odsetki	8 539,4	7 064,9	-17%	
10.	Koszty finansowe		358,7	719,2	101%
	w tym odsetki	102,8	397,8	287%	
WYNIK NA DZIAŁALNOŚCI FINANSOWEJ			9 178,9	6 495,7	
Zysk (strata) brutto			14 602,6	22 826,2	
11.	Podatek dochodowy		60,1	143,6	139%
Zysk (strata) netto			14 542,5	22 682,6	

9.1.4. Analiza zdolności płatniczej

WSKAŹNIKI PŁYNNOŚCI	Rok 2014	Rok 2015	Zmiana w %
Wskaźnik płynności bieżący (aktywa obrotowe / zobowiązania krótkoterminowe + rezerwy krótkoterminowe)	1,48	1,26	-14,9%
Wskaźnik szybki płynności (aktywa obrotowe pomniejszone o zapasy / zobowiązania krótkoterminowe + rezerwy krótkoterminowe)	1,79	1,58	-11,7%
Wskaźnik wypłacalności gotówkowej (środki pieniężne / zobowiązania krótkoterminowe + rezerwy krótkoterminowe)	1,73	1,55	-10,4%

Wskaźniki płynności uległy obniżeniu, jednak ich wysokość wskazuje na stabilną sytuację finansową. Wskaźnik powyżej 1 oznacza, iż aktywa w całości pokrywają zobowiązania.

9.2. Collegium Medicum

9.2.1. Przychody z działalności operacyjnej

9.2.1.1. Przychody z działalności dydaktycznej

W roku 2015 Ministerstwo Zdrowia przekazało Uniwersytetowi Jagiellońskiemu – Collegium Medicum dotację podmiotową w łącznej kwocie **148 691 582,00 zł**, z tego:

- **143 098 647,00 zł** – na zadania związane z kształceniem studentów studiów stacjonarnych, uczestników stacjonarnych studiów doktoranckich i kadr naukowych oraz utrzymaniem uczelni, w tym na remonty;
- **1 675 754,00 zł** – na zadania związane z prowadzeniem podyplomowego kształcenia w celu zdobywania specjalizacji przez lekarzy, lekarzy dentyistów, farmaceutów, pielęgniarki i położne oraz przez diagnostów laboratoryjnych.

- **3 826 611,00 zł** – na zadania związane ze świadczeniami zdrowotnymi wykonywanymi w ramach szkolenia studentów studiów stacjonarnych w podstawowych jednostkach organizacyjnych Uczelni;
- **90 570,00 zł** – na zadania związane z kształceniem i rehabilitacją leczniczą studentów niepełnosprawnych.

Dodatkowo z Ministerstwa Nauki i Szkolnictwa Wyższego Uczelnia otrzymała dotację podmiotową w łącznej kwocie **7 120 000,00 zł**, z tego:

- **6 250 000,00 zł** – na dofinansowanie jednostek organizacyjnych mających status KNOW (Wydział Lekarski);
- **870 000,00 zł** – na finansowanie zwiększenia wysokości stypendiów doktoranckich dla 30% najlepszych doktorantów.

Najistotniejszymi wskaźnikami rzeczowymi, uwzględnianymi w algorytmie podziału dotacji przez Ministra Zdrowia są:

- wskaźnik wysokokwalifikowanej kadry;
- wskaźnik liczby studentów i doktorantów.

Wartości wspomnianych wskaźników dla Uniwersytetu Jagiellońskiego – Collegium Medicum przedstawiają poniższe tabele:

Wskaźnik wysokokwalifikowanej kadry akademickiej

Lp.	Wyszczególnienie	Przeciętna liczba etatów		Zmiana w %
		2014	2015	
1.	Profesorowie	161,0	168,4	104,6%
2.	Adiunkci	607,6	625,9	103,0%
3.	Asystenci	418,3	407,7	97,5%
4.	Ogółem kadra akademicka	1 186,9	1 202,0	101,3%

Wskaźnik liczby studentów i doktorantów

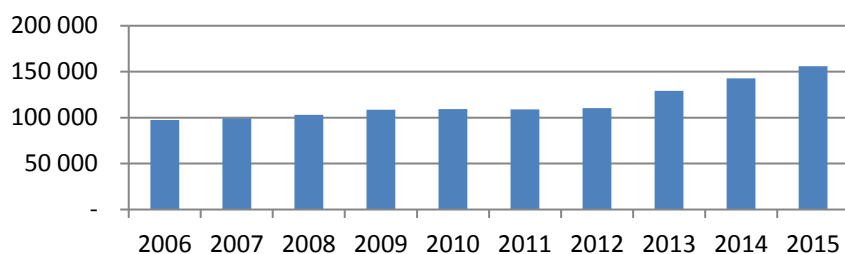
Lp.	Wyszczególnienie	Przeciętna liczba osób		Zmiana w %
		2014	2015	
1.	Liczba słuchaczy doktoranckich studiów dziennych	287	295	102,8%
2.	Liczba studentów studiów stacjonarnych	5 049	5 013	99,3%
3.	Liczba studentów studiów niestacjonarnych	1 276	1 170	91,7%

Dotacja budżetowa

Dotacja budżetowa na działalność dydaktyczną wzrosła w stosunku do roku 2014 o 9%, a w stosunku do planu pozostała bez zmian.

Wykonanie 2014 rok	142 920,8 tys. zł
Plan 2015 rok	156 140,8 tys. zł
Wykonanie 2015 rok	156 140,8 tys. zł

Dotacja budżetowa na działalność dydaktyczną oraz dofinansowanie zadań projakościowych UJ CM w latach 2006-2015 (w tys. zł)



Wzrost dotacji budżetowej względem 2014 roku podyktowany był głównie wzrostem podstawowej dotacji podmiotowej na działalność dydaktyczną z uwagi na podwyższenie wynagrodzeń oraz przyznany dotacjami na zadania projakościowe, w tym dla:

- Krajowego Naukowego Ośrodka Wiodącego;
- najlepszego kierunku;
- 30% najlepszych doktorantów.

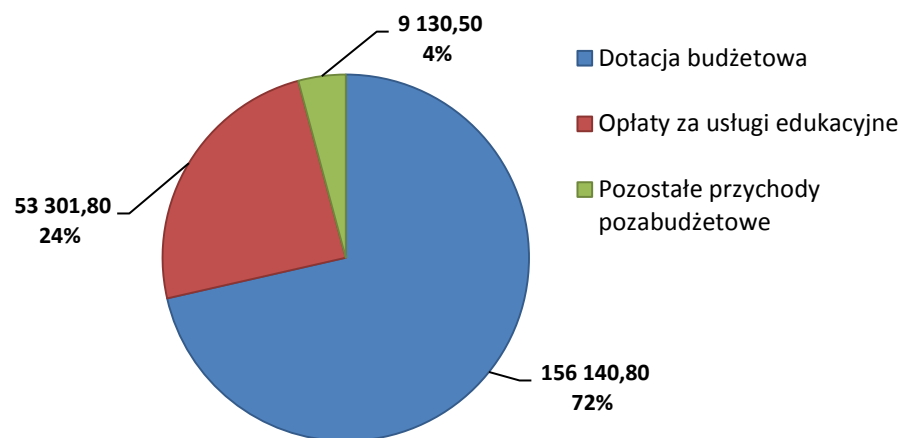
Przychody działalności dydaktycznej (w tys. zł)

Lp.	Rodzaj przychodu	2014 r.	2015 r.	Zmiana w %
	1	2	3	4
1.	Dotacja budżetowa	142 920,80	156 140,80	109,2%
2.	Opłaty za usługi edukacyjne	52 653,80	53 301,80	101,2%
3.	Pozostałe przychody pozabudżetowe	9 689,70	9 130,50	94,2%
4.	RAZEM	205 264,30	218 573,10	106,5%

Przychody pozabudżetowe

Podstawę przychodów pozabudżetowych Uniwersytetu Jagiellońskiego – Collegium Medicum stanowią przychody wynikające ze sprzedaży usług edukacyjnych, w tym w szczególności studiów niestacjonarnych oraz studiów stacjonarnych w ramach Szkoły Medycznej dla Obcokrajowców. Przychody z tytułu opłat za usługi edukacyjne wzrosły o 1,2% w stosunku do roku 2014 na skutek zwiększenia ilości studiów podyplomowych, płatnych kursów, szkoleń itp.

Struktura przychodów z działalności dydaktycznej w roku 2015



Pozostałe przychody pozabudżetowe

Pozostałe przychody pozabudżetowe spadły o 5,8% w stosunku do roku 2014. Główne pozycje pozostałych przychodów pozabudżetowych to:

- przychody dotyczące projektów unijnych i strukturalnych o charakterze edukacyjnym;
- wynajem pomieszczeń;
- sprzedaż zwierząt laboratoryjnych;
- sprzedaż dotycząca Komisji Bioetycznej;
- sprzedaż refakturowana;
- pozostałe (transport, dyplomy, legitymacje, bilety wstępu);
- wartość odpisów amortyzacyjnych majątku trwałego sfinansowanego z dotacji.

9.2.1.2. Przychody z działalności badawczej

Zgodnie z metodologią przyjętą przez Ministerstwo Nauki i Szkolnictwa Wyższego w sprawozdaniu finansowym za rok 2015 przychody z tytułu działalności naukowo-badawczej wykazano w wysokości poniesionych kosztów (nie dotyczy prac i usług badawczych umownych).

Ze środków Ministerstwa Nauki i Szkolnictwa Wyższego wykorzystano kwotę 15 301,9 tys. zł i zrealizowano:

- 180 projektów celowych MNiSW dla młodych naukowców;
- 513 projekty z dotacji MNiSW na utrzymanie potencjału badawczego.

Przychody z realizacji projektów finansowanych z innych źródeł pozostały na poziomie porównywalnym do przychodów z roku poprzedniego i wyniosły 27 363,0 tys. zł. Uczelnia uzyskała także przychody w wysokości 6 207,8 tys. zł z tytułu sprzedaży pozostałych usług badawczych.

Specyfikacja przychodów z działalności badawczej (w tys. zł)

Lp.	Rodzaj przychodu	2014 r.	2015 r.	Zmiana w %
	1	2	3	4
1.	Dotacja na działalność statutową	12 440,20	15 301,90	123,0%
2.	Środki na realizację projektów NCBiR	1 000,70	2 416,20	241,5%
3.	Środki na realizację projektów NCN	14 965,80	13 531,60	90,4%
4.	Środki na finansowanie współpracy naukowej z zagranicą	7 806,80	8 450,10	108,2%
5.	Sprzedaż pozostałych prac i usług badawczych i rozwojowych	2 104,40	812,40	38,6%
6.	Środki na realizację programów określonych przez ministra właściwego do spraw nauki	1 189,30	2 152,70	181,0%
7.	Pozostałe	10 879,20	6 207,80	57,1%
RAZEM		50 386,40	48 872,70	97,0%

9.2.1.3. Pozostałe przychody operacyjne

W roku 2015 kwota przychodów operacyjnych wyniosła 3101,4 tys. zł i obejmowała:

- narzut na koszty Funduszu Pomocy Materialnej 17,7 tys. zł
- otrzymane darowizny 244,5 tys. zł
- otrzymane kary i odszkodowania 635,6 tys. zł
- wynagrodzenie dla płatnika podatku PIT 30,7 tys. zł
- roczną korektę podatku VAT od środków trwałych 21,8 tys. zł
- rozwiązanie odpisu aktualizującego należności 340,7 tys. zł
- rozwiązanie rezerwy na projekty naukowe 1 047,4 tys. zł
- wartość odpisów amortyzacyjnych majątku sfinansowanego z darowizn 331,8 tys. zł
- pozostałe 431,2 tys. zł

9.2.1.4. Przychody finansowe

Wyraźny spadek kwoty przychodów finansowych w stosunku do roku 2014 spowodowany był niekorzystnym wynikiem na transakcjach walutowych.

Wykonanie 2014 rok	2 355,9 tys. zł
Plan 2015 rok	557,5 tys. zł
Wykonanie 2015 rok	557,4 tys. zł

9.2.2. Koszty działalności operacyjnej

9.2.2.1. Koszty działalności dydaktycznej

Koszty działalności dydaktycznej wzrosły w stosunku do roku 2014 o 6,5% głównie z uwagi na regulację wynagrodzeń oraz wydatki realizowane w ramach dotacji projakościowych KNOW.

Wykonanie 2014 rok	201 850,7 tys. zł
Plan 2015 rok	214 897,6 tys. zł
Wykonanie 2015 rok	214 890,4 tys. zł

Przeciętne wynagrodzenie miesięczne w latach 2014-2015

Lp.	Wyszczególnienie	Przeciętne miesięczne wynagrodzenie (zł)		Zmiana w %
		2014	2015	
1.	Profesorowie	10 455	10 889	104,2%
2.	Adiunkci	5 748	6 253	108,8%
3.	Asystenci	3 244	3 479	107,3%
4.	Ogółem kadra akademicka	5 504	5 962	108,3%
5.	Pracownicy niebędący nauczycielami akademickimi	4 200	4 498	107,1%

W ramach dotacji KNOW zrealizowano w sumie 255 wyjazdów zagranicznych i krajowych na kwotę 1 958,7 tys. zł. Szczegóły przedstawia poniższa tabela:

Specyfikacja wyjazdów w ramach dotacji KNOW

Lp.	Rodzaj wyjazdu	Wyjazdy zagraniczne	Wyjazdy krajowe	Razem
	1	2	3	4
1.	Dofinansowanie wyjazdów na konferencje naukowe	129	14	143
2.	Wyjazdy krótkoterminowe do 1 m-ca (staże, szkolenia, kursy)	28	0	28
3.	Wyjazdy średnioterminowe 2-3 m-ce (badania naukowe)	23	1	24
4.	Spotkania naukowych grup badawczych	31	0	31
5.	Wyjazdy związane z podnoszeniem kwalifikacji zawodowych	19	10	29
RAZEM		230	25	255

Ponadto sfinansowano remonty na kwotę 263,3 tys. zł. Współfinansowano również 35 konferencji naukowych na łączną kwotę 1 370,7 tys. zł oraz zorganizowano 31 zajęć warsztatowych i spotkań naukowych na kwotę 478,7 tys. zł.

9.2.2.2. Koszty działalności badawczej

W roku 2015 odnotowano spadek kosztów działalności badawczej o 1,4% w stosunku do roku poprzedniego.

Wykonanie 2014 rok	49 279,6 tys. zł
Plan 2015 rok	48 578,5 tys. zł
Wykonanie 2015 rok	48 578,3 tys. zł

9.2.2.3. Koszty według rodzaju

Koszty rodzajowe ogółem (w tys. zł)

Lp.	Rodzaj kosztu	2014 r.	2015 r.	Zmiana w %
	1	2	3	4
1.	Wynagrodzenia	144 689,1	155 839,7	107,7%
	w tym: ze stosunku pracy	121 952,5	132 590,5	108,7%
2.	Świadczenia na rzecz pracowników	33 462,9	36 662,3	109,6%
3.	Usługi obce	22 656,0	21 585,0	95,3%
4.	Materiały i energia	21 125,8	21 788,6	103,1%
5.	Amortyzacja	8 551,1	8 392,9	98,1%
6.	Podatki i opłaty	191,4	232,6	121,5%
7.	Pozostałe koszty rodzajowe	14 200,9	14 404,3	101,4%
	RAZEM	244 877,2	258 905,4	105,7%

9.2.3. Wynik finansowy

Łączny wynik na działalności Uniwersytetu Jagiellońskiego – Collegium Medicum za rok 2015 to zysk netto w wysokości 5 834,6 tys. zł.

Wynik na działalności (w tys. zł)

Lp.	Rodzaj działalności	Przychody i zyski	Koszty i straty	Wynik na działalności	
	1	2	3	4	
1.	Działalność dydaktyczna	218 573,10	214 890,40	3 682,70	
2.	Działalność naukowo-badawcza	48 872,70	48 578,30	294,40	
3.	Pozostała działalność operacyjna	3 101,40	1 535,00	1 566,40	
4.	Działalność operacyjna (1+2+3)	270 547,20	265 003,70	5 543,50	
5.	Operacje finansowe	557,40	215,40	342,00	
6.	Działalność ogółem (4+5)	271 104,60	265 219,10	5 885,50	
7.	Zyski nadzwyczajne	-	-	-	
8.	Straty nadzwyczajne	-	-	-	
9.	Wynik na działalności	zysk brutto	x	x	5 885,50
		zysk netto	x	x	5 834,60

9.2.4. Zdolność płatnicza

Analiza wskaźnikowa zdolności płatniczej Uniwersytetu Jagiellońskiego – Collegium Medicum wskazuje spadek zdolności płatniczej w stosunku do roku 2014.

Analiza zdolności płatniczej (w tys. zł)

Lp.	Wyszczególnienie	2014 r.	2015 r.	Zmiana w %
1.	Stan środków pieniężnych	98 281,1	110 946,8	112,9%
2.	Zapasy	1 687,7	4 508,4	267,1%
3.	Należności	44 137,4	80 045,7	181,4%
4.	Zobowiązania	29 266,2	48 030,6	164,1%
5.	Wskaźnik zdolności płatniczej (1+2+3) / 4	4,92	4,07	82,7%
6.	Wskaźnik wypłacalności gotówkowej 1/4	3,36	2,31	68,8%

10. INWESTYCJE I REMONTY

10.1. Inwestycje UJ

Inwestycje kontynuowane w 2015 roku w ramach Programu wieloletniego „Budowa Kampusu 600-lecia Odnowienia Uniwersytetu Jagiellońskiego” (w tys. zł)

Lp.	Nazwa zadania	Rok rozpoczęcia	Wartość kosztorysowa	Nakłady poniesione w 2015 r.	Nakłady poniesione ogółem	Planowany termin zakończenia/rok
1.	Infrastruktura Kampusu	2001	21 485	3 851	13 694	2017
2.	Wydział Chemii	2004	202 344	79 772	150 344	2017
3.	Instytut Nauk Geologicznych	2004	36 339	23 173	24 388	2016

Uszczegółowiony opis zakresu prac dla zadań inwestycyjnych

Lp.	Nazwa zadania	Zakres wykonanych prac
1.	Infrastruktura Kampusu	W ramach tego zadania prowadzono prace przy realizacji podzadań:
		Budowa zbiornika retencyjnego – zadanie zakończone, przekazane do użytkowania.
		Budowa magazynu odczynników i odpadów chemicznych – zakończono wykonywanie robót budowlanych, wykończeniowych i instalacyjnych bez przeprowadzania rozruchów i dostaw wyposażenia.
		Budowa zjazdu do ul. Łojasiewicza – zadanie zgłoszone zgodnie z rozporządzeniem Ministra Nauki i Szkolnictwa Wyższego z dnia 08.08.2011 r. do finansowania ze środków Programu wieloletniego w roku 2016.
		Budowa garażu-parkingu – zadanie zgłoszone zgodnie z rozporządzeniem Ministra Nauki i Szkolnictwa Wyższego z dnia 08.08.2011 r. do finansowania ze środków Programu wieloletniego w roku 2016.
		Budowa zjazdu publicznego – wykonano zgodnie z założeniami 80% zakresu rzeczowego inwestycji. Zakończenie zadania planowane jest na rok 2016.
2.	Wydział Chemii	Prowadzono roboty budowlane wykończeniowe i wykonywano montaż instalacji wewnętrznych. Rozpoczęto zakup dostaw inwestorskich oraz pierwszego wyposażenia. Przyłączono obiekt do sieci ciepłej, wod.-kan. i energetycznej. Prowadzono prace związane z zagospodarowaniem terenu – nasadzenia drzew i krzewów zgodnie z decyzjami wydanymi przez UMK Wydział Ochrony Środowiska.
3.	Instytut Nauk Geologicznych	Prowadzono roboty budowlano-montażowe w zakresie konstrukcji budynku oraz elewacji, wykonywano instalacje wewnętrzne, rozpoczęto wykonywanie robót wykończeniowych.

10.2. Inwestycje UJ CM

W ramach inwestycji pn. „Nowa siedziba Szpitala Uniwersyteckiego w Krakowie-Prokocimiu”, powstaje nowoczesny szpital, który przy wykorzystaniu najnowocześniejszych technologii będzie spełniać kilka strategicznych funkcji – diagnostyczną, leczniczą, dydaktyczną oraz naukową. Na działce o powierzchni 15,28 ha powstaje wielomodułowy obiekt o powierzchni netto 110 000 m², gdzie przewidziano m.in.: oddziały łóżkowe z 925 łózkami dla pacjentów, specjalistyczny oddział ratunkowy (SOR) z 24 łózkami, 24 sale operacyjne, w tym 2 sale hybrydowe i 2 dostosowane do instalacji telemanipulatorów chirurgicznych, a także oddział diagnostyczno-zabiegowy, poradnie specjalistyczne, pomieszczenia dydaktyczno-administracyjne i sale wykładowe. Inwestycja przewiduje ponadto dostawę części wyposażenia medycznego, a także budowę

infrastruktury towarzyszącej, w tym ponad 1 200 miejsc parkingowych. Łączna wartość inwestycji wynosi 1 230 060 000 zł.

W roku 2015 na inwestycję realizowaną w ramach programu Ministerstwa Zdrowia wydatkowano kwotę 85 929 000 zł z przeznaczeniem na realizację między innymi robót budowlanych związanych z wykonaniem stanu „zerowego” parkingu wielopoziomowego, wykonaniem robót ziemnych i koniecznych wzmocnień gruntu pod budynkiem głównym, a także roboty związane z infrastrukturą zewnętrzną oraz wykonaniem dokumentacji do zamiennego pozwolenia na budowę. Nakłady planowane i poniesione na inwestycję pn. „Nowa siedziba Szpitala Uniwersyteckiego w Krakowie-Prokocimiu” przedstawia poniższa tabela.

Wydatki UJ CM na inwestycje w 2015 roku

Lp.	Nazwa inwestycji	Okres realizacji	Łączny koszt inwestycji (w tys. zł)	Nakłady poniesione ogółem do 2014 r. (w tys. zł)	Razem w 2015 r. (w tys. zł)	Nakłady poniesione w 2015 r.	
						budżet centralny UJ CM (w tys. zł)	MZ (w tys. zł)
I	II	III	IV	V	VI	VII	VIII
1.	Nowa siedziba Szpitala Uniwersyteckiego UJ CM w Krakowie-Prokocimiu	2013-2019	1 230 060	27 784	85 929	748	85 181

10.3. Remonty w UJ i UJ CM

Wysokość nakładów, jakie zostały wydatkowane na remonty obiektów Uczelni w roku 2015 przedstawia poniższe zestawienie:

Źródło finansowania	Nakłady na remonty i modernizacje w roku 2015 (w tys. zł)	
	UJ	UJ CM
Nakłady na remonty i modernizacje ogółem, w tym:	15 619	3 522
1) dotacja MNiSW na remonty obiektów dydaktycznych	4 364	–
2) dotacja MNiSW na remonty domów studenckich	5 211	–
3) dotacja z rezerwy celowej MNiSW	–	–
4) dotacja MNiSW (dotacja projakościowa)	–	372
5) dotacja MNiSW ze środków na naukę – na inwestycje z zakresu dużej infrastruktury badawczej	1 081	–
6) dotacja SKOZK na remonty obiektów zabytkowych	838	346
7) środki Małopolskiego Regionalnego Programu Operacyjnego	884	–
8) środki własne, wydziałów i jednostek	3 241	235
9) dotacja MNiSW (dotacja KNOW)	–	263
10) budżet centralny UJ CM na remonty	–	2 306

Ważniejsze zadania remontowe zrealizowane w obiektach Uniwersytetu Jagiellońskiego w roku 2015

Obiekt	Zakres rzeczowy	Źródło finansowania	Poniesione nakłady finansowe (w zł)
ul. Gronostajowa 7	Remont pomieszczeń dla Instytutu Geografii i Gospodarki Przestrzennej	UJ	199 250
ul. Łojasiewicza 4	Izolacja piwnic Wydziału Zarządzania i Komunikacji Społecznej	gwarancja ubezpieczeniowa	2 423 100
ul. Gronostajowa 9	Modernizacji systemu wentylacji i klimatyzacji wraz z nadbudową szybu windowego w Instytucie Zoologii	UJ	1 031 016
ul. Gołębia 24	Remont pomieszczeń Collegium Novum wraz z I etapem remontu piwnic	UJ	1 232 050
ul. Kopernika 27	I etap przebudowy szklarni Holenderka Ogrodu Botanicznego	MRPO/UJ	1 074 457
Łączy gmina Rzeszawa	Budowa stacji naukowo-badawczej LOFAR w ramach projektu „Budowa polskich stacji europejskiego interferometru radiowego LOFAR”	MNiSW	1 081 000
ul. Anny 6/ul. Gołębia 9	I etap remontu Collegium Kołłątaja związanego z dostosowaniem obiektu do aktualnych przepisów p.poż.	UJ	600 000
ul. Grodzka 52	Remont pomieszczeń parteru – odwilgocenie piwnic od strony Plant w Collegium Broscianum	UJ	350 139
al. Mickiewicza 9	Wykonanie robót rozbiórkowych i zabezpieczających Collegium Paderevianum Duże	UJ	516 200

ul. Garbarska 7a	Wykonanie izolacji przeciw-wilgociowej Bursy Pigonia	UJ	125 800
ul. Piastowska 26	Roboty remontowo-budowlane i instalacyjne w budynku Studium WFIS	UJ	146 600
ul. Śliska 14	Remont budynku Bursy Jagiellońskiej	UJ	319 021
ul. Grodzka 64	Adaptacja biblioteki na sale dydaktyczne, przeniesienie biblioteki na parter oraz montaż windy dla osób niepełnosprawnych w podworcu obiektu	UJ	551 200

Tak jak w ubiegłych latach, bardzo znaczącą rolę w finansowaniu remontów w obiektach zabytkowych UJ miała dotacja z Narodowego Funduszu Odnowy Zabytków Krakowa.

Spółeczny Komitet Odnowy Zabytków Krakowa przeznaczył dla Uniwersytetu Jagiellońskiego kwotę w wysokości 838 054 zł. Dotacja ta wraz z środkami finansowymi Uczelni pozwoliła na realizację następujących zadań remontowo-konserwatorskich:

Obiekt	Zakres rzeczowy
Biblioteka Jagiellońska al. Mickiewicza 22	Renowacja stolarki okiennej w starym budynku biblioteki – III etap. Koszt zadania: 209 125 zł
Collegium Broscianum ul. Grodzka 52	Kontynuacja remontu konserwatorskiego elewacji w Collegium Broscianum. Koszt zadania: 902 692 zł
Collegium Novum ul. Gołębia 24	Kontynuacja wymiany stolarki okiennej w budynku Collegium Novum. Koszt zadania: 243 253 zł
Collegium Maius ul. Jagiellońska 15	Remont konserwatorski elewacji od strony ul. św. Anny budynku Collegium Maius. Koszt zadania: 308 468 zł
Collegium Maius ul. Jagiellońska 15	Zakończenie remontu kamiennej posadzki wraz z konserwacją sklepień krużganków w podcieniach gotyckiego dziedzińca arkadowego w budynku Collegium Maius II etap. Koszt zadania: 421 940 zł

Zadania remontowe zrealizowane w obiektach UJ CM w roku 2015

Lp.	Nazwa i adres obiektu, opis zadania remontowego	Źródło finansowania	Wartość wyk. robót (w tys. zł)
I	II	III	IV
I. PRACE REMONTOWO-ADAPTACYJNE			
1.	Budynek Dydaktyczny UJ CM Kraków, ul. Grzegorzewska 16		
	– konserwacja pokrycia dachowego – wymiana okien – wymiana nawierzchni asfaltowej na kostkę brukową	budżet centralny UJ CM dotacja KNOW	572
2.	Katedra Historii Medycyny Kraków, ul. Kopernika 7F		
	– prace konserwacyjne w piwnicach budynku	budżet centralny UJ CM dotacja SKOZK	325
3.	Katedra Higieny i Dietetyki Kraków, ul. Kopernika 7A		
	– wymiana zniszczonej stolarki okiennej	budżet centralny UJ CM	14
4.	Collegium Nowodworskiego Kraków, ul. św. Anny 12		
	– remont auli na I piętrze – renowacja płaskorzeźby w Sali Zodiakalnej – przeciwwilgociowe iniekcje ścian	budżet centralny UJ CM	320
5.	Wydział Nauk o Zdrowiu Kraków, ul. Kopernika 25		
	– remont konserwatorski elewacji budynku – przeciwwilgociowe iniekcje ścian	dotacja SKOZK budżet centralny UJ CM	368

6.	Katedra Anatomii Kraków, ul. Kopernika 12		
	– remont konserwatorski frontowych schodów i tarasu	dotacja SKOZK budżet centralny UJ CM	205
7.	Obiekt Dydaktyczno-Administracyjny Kraków, ul. Grzegorzeczka 20		
	– wykonanie nowego przyłącza do sieci ciepłowniczej	budżet centralny UJ CM	236
8.	Instytut Zdrowia Publicznego Wydziału Nauk o Zdrowiu Kraków, ul. Grzegorzeczka 20		
	– remont pomieszczeń dydaktycznych, poprawa jakości kształcenia	budżet centralny UJ CM dotacja MNiSW (dotacja projakościowa)	440
9.	Medyczne Centrum Kształcenia Podyplomowego Kraków, ul. Grzegorzeczka 20		
	– remont pomieszczeń	środki jednostki	82
10.	Wydział Farmaceutyczny Kraków, ul. Medyczna 9		
	– remont i modernizacja zintegrowanych laboratoriów Katedry Farmakodynamiki i Farmakobiologii	budżet centralny UJ CM środki jednostki	102
11.	Wydział Farmaceutyczny Kraków, ul. Medyczna 9		
	– remont dachu – montaż nasad kominowych – oświetlenie awaryjne – inne prace adaptacyjne	budżet centralny UJ CM	265
12.	Muzeum Farmacji Kraków, ul. Floriańska 25		
	– konserwatorska wymiana okien	środki własne jednostki	22

13.	Obiekt Dydaktyczny Wydziału Lekarskiego Kraków ul. Czysza 18		
	– prace remontowe w zwierzętarni – wymiana okien	budżet centralny UJ CM dotacja KNOW	174
14.	Katedra Chorób Wewnętrznych i Gerontologii Zakład Medycyny Rodzinnej Regionalny Ośrodek Kształcenia Kraków, ul. Bocheńska 4		
	– remont dachu	budżet centralny UJ CM	36
15.	Katedra Biochemii Klinicznej Kraków ul. Kopernika 15A		
	– wymiana okien	budżet centralny UJ CM	24
16.	Centrum Dydaktyczno-Kongresowe Wydziału Lekarskiego Kraków, ul. św. Łazarza 16		
	– modernizacja sali wykładowej	budżet centralny UJ CM dotacja KNOW	151
17.	Pozostałe drobne prace remontowe w obiektach UJ CM	budżet centralny UJ CM	46
RAZEM			3 382
II. DOKUMENTACJA PROJEKTOWA			
1.	Katedra Historii Medycyny Kraków, ul. Kopernika 7F		
	– nadzór archeologiczny	budżet centralny UJ CM	3
2.	Rewitalizacja terenu Kraków, ul. Kopernika 7		
	– projekt przebudowy sieci kanalizacyjnej, wodociągowej – nadzór konserwatorski	budżet centralny UJ CM	36

3.	Collegium Nowodworskiego Kraków, ul. św. Anny 12		
	– ekspertyza konstrukcyjna pękających ścian	budżet centralny UJ CM	3
4.	Katedra Anatomii Kraków, ul. Kopernika 12		
	– opracowanie ekspertyzy rzeczoznawcy p.poż. – opracowanie programu konserwatorskiego – pełnienie nadzoru konserwatorskiego i restauratorskiego	budżet centralny UJ CM	21
5.	Zespół Obiektów Działalności Statutowej Wydziału Lekarskiego Kraków, ul. Grzegorzeczka 16		
	– opracowanie ekspertyzy rzeczoznawcy p.poż. – opracowanie programu prac konserwatorskich i projektu modernizacji sali wykładowej	budżet centralny UJ CM	54
6.	Muzeum Farmacji Kraków, ul. Floriańska 25		
	– opracowanie programu prac konserwatorskich stolarki okiennej	środki własne Muzeum	8
7.	Katedra Farmakologii i Katedra Farmakodynamiki Wydziału Farmaceutycznego Kraków, ul. Medyczna 9		
	– projekt techniczny modernizacji wentylacji mechanicznej	budżet centralny UJ CM	12
8.	Centrum Dydaktyczno-Kongresowe Wydziału Lekarskiego Kraków, ul. św. Łazarza 16		
	– projekt modernizacji sali wykładowej	dotacja KNOW	3
RAZEM			140
OGÓŁEM I i II			3 522

Dzięki wsparciu finansowemu Społecznego Komitetu Odnowy Zabytków Krakowa w wysokości 346 000 zł w roku 2015 zrealizowano remonty konserwatorskie o łącznej wartości 898 000 zł w tym: zabezpieczenie przeciwwilgociowe piwnic budynku Katedry Historii Medycyny przy ul. Kopernika 7F, remont konserwatorski elewacji budynku Wydziału Nauk o Zdrowiu przy ul. Kopernika 25 i remont konserwatorski schodów wejściowych i tarasu w budynku Katedry Anatomii przy ul. Kopernika 12.

Środki finansowe z dotacji projakościowej Ministerstwa Nauki i Szkolnictwa Wyższego w wysokości 372 000 zł przeznaczono na remont pomieszczeń Instytutu Zdrowia Publicznego Wydziału Nauk o Zdrowiu w budynku przy ul. Grzegorzeczka 20. Z dotacji Krajowego Naukowego Ośrodka Wiodącego w wysokości 263 000 zł sfinansowano modernizację sali wykładowej w Centrum Dydaktyczno-Kongresowe Wydziału Lekarskiego przy ul. św. Łazarza 16 oraz wymianę okien w Katedrze Mikrobiologii w budynku przy ul. Czystej 18 i w Budyńku Dydaktycznym przy ul. Grzegorzeczka 16.

W roku 2015 z budżetu centralnego oraz środków własnych wydziałów i jednostek Uniwersytetu Jagiellońskiego Collegium Medicum wydatkowano kwotę ponad 2 540 000 zł na zadania remontowe mające na celu poprawę stanu technicznego budynków, rozbudowę bazy dydaktyczno-naukowej oraz poprawę warunków p.poż. i bezpieczeństwa użytkownika.

11. BIBLIOTEKI I WYDAWNICTWO

11.1. Działalność bibliotek Uniwersytetu Jagiellońskiego w 2015 roku

Pracownicy

Identycznie jak w roku poprzednim, w obecnym roku sprawozdawczym Biblioteka Jagiellońska zatrudniała ogółem 336 osób, w tym 218 kobiet (65%) i 118 mężczyzn (35%). W działalności podstawowej zatrudnione były 274 osoby (w tym 223 na stanowiskach bibliotekarskich), zaś 62 osoby to pracownicy administracji, obsługi technicznej oraz porządkowej. Spośród wymienionych 12 – osób pracowało w niepełnym wymiarze etatu. Na emeryturę odeszło 9 pracowników, 7 osób zrezygnowało z pracy. Zmarło 6 pracowników (w tym 5 emerytowanych).

Zbiory w systemie bibliotecznym UJ

W 2015 roku system biblioteczno-informacyjny Uniwersytetu Jagiellońskiego obejmował Bibliotekę Jagiellońską wraz z 28 bibliotekami instytutowymi i 6 wydziałowymi oraz Biblioteką Medyczną z podległymi jej bibliotekami zakładowymi Collegium Medicum.

Do inwentarza BJ wpłynęło 138 968 wol. i jedn. o łącznej wartości 5 267 062,83 zł. Dodatkowo zeskanowano i opublikowano w Jagiellońskiej Bibliotece Cyfrowej 38 444 publikacje, o łącznej wadze 27 782,88 GB, których wartość oszacowano na 4 167 432,00 zł (przy założeniu, że wartość wytworzenia, opracowania i opublikowania 1 GB wynosi 150,00 zł).

W rejestrze ubytków odnotowano 540 wol. druków zwartych i ciągłych o łącznej wartości 8 817,00 zł. Równocześnie odnaleziono 301 wol. (o wartości 12 332,00 zł), które wykreślono z rejestru ubytków i wpisano do ksiąg inwentarzowych.

Ogółem w BJ na zakup literatury naukowej i baz danych wydano 1 565 588,00 zł, w tym z budżetu BJ 126 808,00 zł. Wartość zbiorów, które wpłynęły do Biblioteki w ramach egzemplarza obowiązkowego wyniosła 3 179 361,00 zł.

Stan zbiorów bibliotek UJ na dzień 31 grudnia 2015 r.

	Druki zwarte (wol.)	Wyd. ciągłe (wol.)	Zbiory specj. (jedn.)	Razem (wol. i jedn.)
Biblioteka Jagiellońska	2 620 534	1 014 734	1 922 050	5 557 318
Biblioteki instytutowe	1 658 437	265 856	148 657	2 072 950
RAZEM	4 278 971	1 280 590	2 070 707	7 630 268
Udział procentowy Biblioteki Jagiellońskiej w zasobie bibliotecznym UJ	61,2%	79,2%	92,8%	72,8%

Zestawienie stanu zbiorów tradycyjnych Biblioteki Jagiellońskiej opracowanych i wpisanych do inwentarzu

	Przyrost w roku 2015*	Stan na 31 grudnia 2015 roku
A. Zbiory ogólne (wol.)		
druki zwarte nowe	70 390	2 620 534
wydawnictwa ciągłe	27 270	1 014 734
RAZEM	97 660	3 635 268
B. Zbiory specjalne (jedn.)		
rękopisy	-70**	33 747
stare druki	614	108 131
zbiory graficzne	1 079	63 606
zbiory kartograficzne	1 219	59 532
zbiory muzyczne	1 109	46 056
normy, opisy patentowe	4 114	287 869
mikroformy (mikrofilmy, mikrofiszki, fotokopie, kserokopie)	439	181 525
materiały audiowizualne	1 241	28 561
inne zbiory	27 585	1 113 023
RAZEM	37 330	1 922 050
OGÓLNY STAN ZBIORÓW A+B	134 990	5 557 318

* po odliczeniu ubytków

** - 292 jednostki stanowiące depozyt rodziny Tarnowskich, zwrócono właścicielom

**Drukowane czasopisma bieżące w Bibliotece Jagiellońskiej
oraz w bibliotekach instytutowych UJ**

Drukowane czasopisma bieżące w BJ oraz w bibliotekach instytutowych	Liczba tytułów czasopism krajowych	Liczba tytułów czasopism zagranicznych	RAZEM
Biblioteka Jagiellońska	8 441	795	9 236
Biblioteki instytutowe	1 047	665	1 712
RAZEM	9 488	1 460	10 948
Udział procentowy Biblioteki Jagiellońskiej w zasobie bibliotecznym UJ	89%	54,4%	84,4%

Zbiory elektroniczne Biblioteki Jagiellońskiej wg stanu na 31 grudnia 2015 r.

Zbiory elektroniczne zinwentaryzowane	21 243 jedn.
Licencjonowane zbiory elektroniczne, do których BJ opłaciła dostęp w tym:	247 428 jedn.
książki elektroniczne	189 315 jedn.
czasopisma elektroniczne	58 036 jedn.
bazy danych	77
Materiały zdigitalizowane przez Bibliotekę	268 244 jedn.

Opracowanie zbiorów

Komputerowy Katalog Zbiorów Bibliotek UJ³⁸ obsługiwany jest przez zintegrowany system biblioteczny VTLS/Virtua. Według stanu na dzień 31 grudnia 2015 r. baza ta rejestrowała 1 256 775 tytułów książek i czasopism w 3 123 870 egzemplarzach oraz 67 311 rekordów zasobu wydawnictw wielotomowych, seryjnych i czasopism Biblioteki Jagiellońskiej oraz bibliotek instytutowych UJ. Spójność danych i efektywne wyszukiwanie w Katalogu zapewnia kartoteka haseł wzorcowych (khw), licząca 1 548 956 rekordów różnych typów. W sumie Komputerowy Katalog Zbiorów Bibliotek UJ zawiera 5 996 892 rekordy (stan na dzień 31.12.2015 r.). Zbiory opracowane komputerowo stanowią obecnie około 38% ogólnej liczby zbiorów BJ, a 41% ogólnej liczby zbiorów UJ.

Koszt utrzymania centralnego katalogu UJ w 2015 roku wyniósł 203 457,00 zł (w tym serwis i prawo do aktualizacji VTLS/Virtua: 156 610,00 zł,

³⁸ <http://www.bj.uj.edu.pl/uj/katalog>

serwis i prawo do aktualizacji ORACLE: 39 448,00 zł oraz serwis serwera Oracle: 399,00 zł).

Przyrost komputerowego opracowania zbiorów w roku 2015

	Rekordy bibliograficzne (tytuły)	Rekordy egzemplarza	Rekordy zasobu (liczba tomów)	Rekordy khw
Rekordy wprowadzone w 2015 r.	82 310	228 790	4 871	112 015
w tym sporządzone przez:				
Bibliotekę Jagiellońską	26 291	159 757	4 003	18 023
Biblioteki instytutowe UJ	12 044	62 611	678	7 321
Bibliotekę Medyczną i biblioteki zakładowe UJ CM	713	6 422	190	22 003
przejęte z bazy NUKAT	43 262	-----	-----	64 668

Bibliotekarze UJ współkatalogują w Komputerowym Katalogu Zbiorów Bibliotek UJ uczestnicząc jednocześnie we współkatalogowaniu w narodowym katalogu centralnym NUKAT, we współtworzeniu którego czynnie bierze udział 100 bibliotek krajowych. Udział bibliotekarzy UJ przedstawia się następująco:

Typ rekordu	NUKAT (ogólna liczba rekordów)	UJ (liczba rekordów utworzonych przez bibliotekarzy UJ)
Rekordy bibliograficzne dla druków zwartych	3 133 384	485 154
Rekordy bibliograficzne dla wydawnictw ciągłych	93 524	19 405
Rekordy kartoteki haseł wzorcowych – hasła opisu bibliograficznego	2 182 550	405 815
Rekordy kartoteki haseł wzorcowych – hasła przedmiotowe jhp KABA + hasła przedmiotowe rozwinięte jhp KABA	2 004 029	145 991

Udostępnianie zbiorów

W porównaniu z rokiem 2014 liczba czytelników zarejestrowanych w bazie BJ wzrosła o 745 (to jest o 3%) – odnotowano 25 191 użytkowników aktywnie korzystających ze zbiorów tradycyjnych. O 27,7% wzrosła liczba pozycji wypożyczanych na zewnątrz – udostępniono 311 309 wol.

Odnotowano natomiast niewielki (5%) spadek liczby osób korzystających z czytelni – 62 056, przy czym liczba zbiorów udostępnionych na miejscu zmalała o blisko 11% i wyniosła 234 108 wol. i jedn. Do dyspozycji czytelników przeznaczonych było 47 komputerów, z czego 34 podłączone były do Internetu, zaś pozostałe umożliwiały wyłącznie dostęp do katalogu *on-line*. Korzystanie ze zbiorów na miejscu odbywało się w czytelniach oraz gabinetach zbiorów specjalnych, zapewniających 382 miejsca (w tym 2 separatki dla osób niedowidzących).

Udostępnianie zbiorów czytelnikom indywidualnym w systemie bibliotecznym UJ

	Liczba czytelników zapisanych	Udostępniono na miejscu	Udostępniono na zewnątrz
Biblioteka Jagiellońska	25 191	234 108	311 309
Biblioteki instytutowe*	37 615	248 779	330 996
RAZEM	62 806	482 887	642 305

* wg sprawozdań bibliotek instytutowych

O kilkanaście procent zmalało zainteresowanie czytelników korzystaniem z Wypożyczalni Międzybibliotecznej Zamiejscowej, za pośrednictwem której można wypożyczać dzieła z innych bibliotek i instytucji krajowych, a także zagranicznych. Do instytucji krajowych w 2015 roku BJ wysłała 915 wol. książek oraz 179 kopii materiałów oryginalnych (mikrofisz, kserokopie, mikrofilmy zbiorów specjalnych). Do bibliotek zagranicznych wysłano 28 wol. książek oraz 16 kopii materiałów oryginalnych. Z instytucji krajowych i zagranicznych otrzymano łącznie 135 wol. druków zwartych i 108 kopii materiałów oryginalnych.

W dalszym ciągu z powodzeniem stosowano tryb urgowania w stosunku do czytelników zalegających z terminowym oddawaniem wypożyczonych dzieł.

W wyniku podjętych działań odzyskano 447 wol., do budżetu Biblioteki wpłynęło 1 500,00 zł za pozycje zagubione oraz 142 547,17 zł z tytułu opłat za przetrzymanie książek.

Z opłat pobieranych za dokonanie wpisu do Biblioteki uzyskano 131 970,00 zł. Ogółem w wyniku wszelkiego rodzaju opłat pobieranych przez Wypożyczalnię do budżetu Biblioteki wpłynęło 274 517,17 zł.

Projekty

W roku sprawozdawczym Biblioteka Jagiellońska realizowała dwa projekty z zakresu *Działalności Upowszechniającej Naukę*, finansowane przez Ministerstwo Nauki i Szkolnictwa Wyższego. Pierwszy z nich obejmował dwa zadania: „Czasopisma XIX i początku XX wieku – rozbudowa Komputerowego Katalogu Zbiorów Bibliotek UJ o rekordy bibliograficzne dotyczące czasopism wydanych do 1939 roku – kontynuacja” (koszt realizacji zadania w 2015 roku to 19 800,00 zł, w tym dofinansowanie 18 000,00 zł) oraz „Katalog proveniencji i opraw inkunabułów ze zbiorów Biblioteki Jagiellońskiej – kontynuacja” (koszt realizacji zadania w 2015 roku to 26 950,00 zł, w tym dofinansowanie – 24 500,00 zł). Drugi z realizowanych projektów dotyczył zadania „Katalog proveniencji i opraw druków XVII-wiecznych ze zbiorów Biblioteki Jagiellońskiej – kontynuacja” (koszt realizacji zadania w 2015 roku to 7 198,00 zł, w tym dofinansowanie – 6 478,00 zł). Obydwa projekty mają zostać ukończone do 31.12.2016 roku.

Kolejnym przedsięwzięciem finansowanym ze źródeł pozabudżetowych był projekt *Digitalizacja Narodowego Zasobu Bibliotecznego. Etap 2*, dofinansowany przez Ministerstwo Kultury i Dziedzictwa Narodowego. Wartość projektu wyniosła 323 666,97 zł (w tym dofinansowanie z MKiDN: 188 717,86 zł).

Imprezy naukowo-kulturalne organizowane przez Bibliotekę

W minionym roku w Bibliotece odbyło się 14 wystaw tematycznych. Zorganizowano też 10 „Wystaw Nowości”, na których eksponowano 569 wol. nowych nabytków BJ (w tym 538 polskich i 31 zagranicznych).

Podjęta została także współpraca z Radiem RMF Classic, polegająca na nagrywaniu w Sekcji Zbiorów Muzycznych Oddziału Zbiorów Specjalnych cyklicznych audycji pn. „Historie jak z nut”.

Biblioteki instytutowe

W roku 2015 biblioteki instytutowe Uniwersytetu Jagiellońskiego wzbogaciły swój księgozbiór o 21 044 wol. druków zwartych, 4 989 wol. czasopism i 554 jedn. zbiorów specjalnych (w tym 31 rękopisów w Bibliotece i Fonotece Instytutu Muzykologii UJ).

Równocześnie z księgozbiórów niektórych placówek usunięto 2 283 wol. druków zwartych, 2 923 wol. wydawnictw ciągłych oraz 28 kaset magneto-fonowych.

Ostatecznie na dzień 31 grudnia 2015 r. biblioteki instytutowe posiadały łącznie 2 072 950 wol. i jedn., w tym 1 658 437 wol. druków zwartych, 265 856 wol. czasopism i 148 657 jedn. zbiorów specjalnych. Liczba wszystkich tytułów czasopism bieżących wyniosła 1 712, z czego 1 047 stanowiły tytuły polskie.

W roku sprawozdawczym nieznacznie wzrosła liczba posiadanych komputerów – biblioteki wyposażone były w 419 urządzeń, z czego do dyspozycji czytelników przeznaczonych było 246 sztuk. 393 komputery podłączone były do Internetu, z czego 220 dostępnych dla czytelników. Do prac biblioteczno-bibliograficznych wykorzystywano łącznie 326 komputerów.

W odniesieniu do liczby użytkowników odnotowano znaczący wzrost o 6 734 osoby (to jest 21,8%) w stosunku do roku poprzedniego – w 2015 roku liczba zarejestrowanych czytelników indywidualnych wyniosła 37 615. Pomimo tak dużego wzrostu liczby zarejestrowanych czytelników udostępnianie zbiorów w okresie sprawozdawczym istotnie zmalało – z 440 860 wol. wypożyczonych na zewnątrz w 2014 roku do 330 996 wol. wypożyczonych w 2015 roku (spadek o 25%) oraz z 397 763 woluminów udostępnionych na miejscu w 2014 roku do 248 779 wol. udostępnionych w 2015 roku (spadek o 37,5%). Wynika to najprawdopodobniej z coraz większego wykorzystania przez czytelników źródeł dostępnych *on-line*.

Liczba zatrudnionych bibliotekarzy utrzymuje się na względnie stałym poziomie – w bibliotekach instytutowych i wydziałowych Uczelni pracowało łącznie 140 osób, w tym 130 na pełnym etacie (87 zatrudnionych posiadało wyższe wykształcenie bibliotekarskie). Kilkuosobowe zmniejszenie stanu zatrudnienia (w odniesieniu do roku ubiegłego) jest wynikiem zamknięcia Biblioteki Instytutu Psychologii.

Rok 2015 obfitował w dużą liczbę szkoleń merytorycznych dla pracowników bibliotek instytutowych w zakresie komputerowego opracowania dokumentów zwartych oraz wydawnictw ciągłych w systemie Virtua. W zajęciach trwających łącznie 316 godzin uczestniczyło 25 osób, z czego 23 po ukończeniu szkolenia uzyskały uprawnienia katalogerów.

Do współpracy przy tworzeniu wspólnej bazy katalogowej przystąpiło Jagiellońskie Centrum Językowe oraz Biblioteka Centrum Języka i Kultury Chińskiej „Instytut Konfucjusza w Krakowie”.

Biblioteka Medyczna Collegium Medicum

System biblioteczno-informacyjny Uniwersytetu Jagiellońskiego – Collegium Medicum obejmuje Bibliotekę Medyczną wraz z 3 agendami bibliotecznymi funkcjonującymi przy Instytucie Stomatologii, Instytucie Pielęgniarstwa i Położnictwa oraz Instytucie Zdrowia Publicznego. W centralnym systemie rejestrowane są księgozbiory funkcjonujące przy katedrach, ale są one pod opieką kierowników katedr (bez etatów bibliotekarzy).

Biblioteka Medyczna oraz biblioteki instytutowe posiadają wielofunkcyjne czytelnie książek, czasopism oraz zasobów elektronicznych – ogółem 143 miejsca. Do dyspozycji użytkowników we wszystkich czytelniach pozostają 42 stanowiska komputerowe, dodatkowo jest możliwość korzystania z wszystkich usług informacji naukowej dzięki usłudze sieci WiFi z własnych laptopów i urządzeń mobilnych.

W 2015 roku władze Uczelni zdecydowały o modernizacji budynku Biblioteki wraz ze zmianą funkcjonalności tego obiektu.

Wpływ zbiorów bibliotecznych objął 3 111 vol. i jednostek inwentaryzowanych. Jednocześnie na podstawie dokonanej selekcji wykreślono z inwentarza 3 718 vol.

Zbiory wg stanu inwentarza na 31 grudnia 2015 r.

	Druki zwarte	Wydawnictwa ciągłe	Zbiory specjalne	RAZEM
Biblioteka Medyczna z systemem bibliotek UJ CM	300 142	97 675	31 261	429 078

Kolekcja e-booków dostępnych online za pośrednictwem katalogu na koniec 2015 roku liczyła 1 554 jednostki inwentarzowe.

W 2015 roku Biblioteka Medyczna udostępniała 56 baz *on-line* oraz 6 201 biomedycznych tytułów czasopism w pełnotekstowej wersji elektronicznej i 345 w druku.

Proces retrokonwersji tradycyjnych katalogów kartkowych do bazy katalogowej obsługiwanej przez system Virtua jest zaawansowany na poziomie 32%.

Własne bazy danych

„Pełnotekstowa baza prac doktorskich” w ramach Cyfrowej Biblioteki Medycznej obejmuje 998 obiektów, w tym ok. 40% w dostępie otwartym.

Baza „Bibliografia dorobku piśmienniczego pracowników UJ CM” wraz z opracowaniem analiz bibliometrycznych zawiera dane za lata 1995-2015, obejmuje 73 153 rekordy bibliograficzne, którym przypisane są zmienne wskaźniki bibliometryczne. W 2015 roku nastąpił przyrost o 4 114 rekordów, a do Modułu Sprawozdawczego Polskiej Bibliografii Naukowej w ramach systemu POLON przekazano 6 653 rekordy. Ponadto w oparciu o narzędzia Link Resolvera podłączono pełne teksty do 1 796 referencji bibliograficznych (w całości – 10 170 powiązań).

W 2015 roku pracownicy Oddziału Informacji Naukowej opracowali 349 analiz bibliometrycznych indywidualnych i 1 075 analiz bibliometrycznych grupowych.

Udostępnianie zbiorów i działalność usługowa

Biblioteka Medyczna

Zarejestrowani użytkownicy	Liczba odwiedzin	Liczba udostępnionych materiałów bibliotecznych	Usługi dla użytkowników indywidualnych	Usługi wypożyczalni międzybibliotecznej
8 259	13 730	42 353 czytelnie: 31 823 na zewnątrz: 10 530	1 052 zleceń skanowania artykułów poprzez SDDE 6 338 zleceń reprograficznych 4 523 kwerend i zestawień	610 wypożyczeń na zewnątrz 529 wypożyczeń z zewnątrz

Biblioteki wydziałów, instytutów i katedr

Liczba odwiedzin	Liczba udostępnionych materiałów bibliotecznych	Usługi dla użytkowników indywidualnych
16 749	38 086 czytelnie: 32 763 na zewnątrz: 5 323	<ul style="list-style-type: none"> ▪ 484 zleceń skanowania ▪ 1 914 wykonanych zleceń reprograficznych ▪ 2 892 kwerend i zestawień tematycznych

Inne ważne prace:

W 2015 roku opracowana została wystawa wirtualna dotycząca historii Biblioteki Medycznej pt. „Spojrzenie w Przeszość – Zbiory, Ludzie, Wydarzenia”, która jest dostępna pod adresem <http://dl.cm-uj.krakow.pl:8080/Content/4020/wystawa.html>. Uzupełnieniem tej wystawy jest „Księga Jubileuszowa z okazji 75-lecia Bratniej Pomocy Medyków Uniwersytetu Jagiellońskiego” z 1938 roku, która została zdigitalizowana i opublikowana w Medycznej Bibliotece Cyfrowej UJ CM.

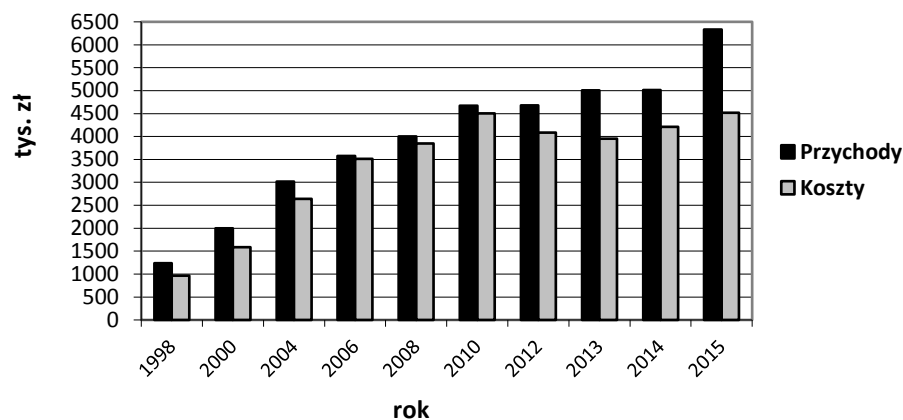
Ponadto na głównej stronie internetowej Collegium Medicum, a następnie w portalu Biblioteki opublikowane zostało opracowanie pt.: „Wykorzystanie zasobów informacji naukowej w UJ CM w latach 2010-2014. Rezultaty monitorowania”.

W ramach działań edukacyjnych przeprowadzono różnorodne edycje szkoleń z zakresu informacji naukowej dla 188 osób (228 h). Były to zamawiane szkolenia indywidualne dla studentów oraz pracowników naukowych UJ CM oraz szkolenia grupowe dla kół naukowych i studentów studiów doktoranckich.

11.2. Wydawnictwo Uniwersytetu Jagiellońskiego

Finanse

W 2015 roku przychody z podstawowej działalności operacyjnej Wydawnictwa wyniosły 6 334,6 tys. złotych, a koszty rodzajowe zamknęły się kwotą 4 521,2 tys. złotych³⁹. Przychody zewnętrzne stanowiły 64,89%, przychody pochodzące z jednostek UJ 31,31%, a przychody finansowe 3,80% ogólnych przychodów Wydawnictwa. Koszty produkcyjne stanowiły 68,22%, koszty sprzedaży 5,05%, a koszty ogólnego zarządu 26,74% ogółu kosztów rodzajowych, poniesionych w 2015 roku.



Produkcja wydawnicza

Pozycja	Rok					
	1998	2003	2008	2010	2014	2015
Liczba wydanych tytułów	98	152	235	287	281	299
Liczba przyjętych tytułów do druku	102	140	264	271	282	319

³⁹ Dane nie obejmują zmian związanych ze zmianą stanu produktów oraz pozostałych kosztów i przychodów operacyjnych (na których księguje się m.in. odpisy aktualizacyjne, aktualizacje należności, przeceny towarów, różnice inwentaryzacyjne) oraz kosztów finansowych.

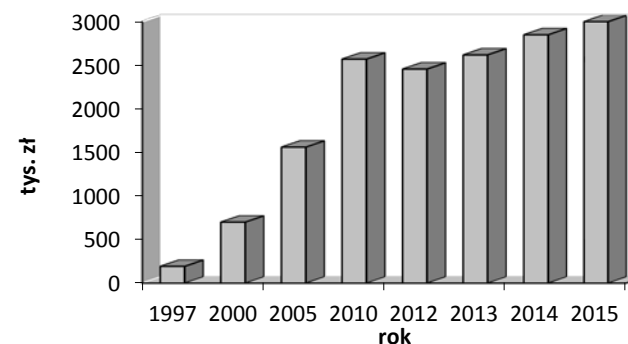
W 2015 roku wydano 299, a przyjęto do wydania 319 tytułów (w tym 204 nowości) oraz dodatkowo 44 innych zleceń. W roku sprawozdawczym rozpoczęto produkcję 139 tytułów dofinansowanych przez Uczelnię, 26 tytułów dofinansowanych ze środków pozyskanych poza UJ oraz 117 tytułów, które Wydawnictwo wydaje z własnych środków.

Sprzedaż

Obroty ze sprzedaży towarów i usług na rynku zewnętrznym wyniosły 3,24 mln złotych. Sprzedaż zorganizowana jest w kilku kanałach dystrybucyjnych, do których należą: sieć księgarń współpracujących bezpośrednio z Wydawnictwem, wybrane hurtownie zapewniające pośrednie dotarcie do pozostałych księgarń i bibliotek w Polsce, bezpośrednie zamówienia z instytucji naukowych i bibliotek w całej Polsce, własna księgarnia internetowa oraz sprzedaż bezpośrednia związana z prowadzonymi akcjami marketingowymi (sprzedaż na kiermaszach, targach, konferencjach naukowych, spotkaniach promocyjnych). Ważnym elementem rozpowszechniania treści naukowych jest również sprzedaż elektronicznych wersji publikacji.

Zmiany strukturalne i osobowe

Obroty ze sprzedaży towarów i usług w latach 1997-2015



W Wydawnictwie na dzień 31 grudnia 2015 r. zatrudnionych było 30 osób. Bardzo poważnym i nierozwiązanym problemem jest lokalizacja magazynów Wydawnictwa, gdyż za główny magazyn Wydawnictwo zmuszone jest płacić wysoki czynsz.

Nie udało się dotychczas pozyskać pomieszczeń magazynowych w ramach budynków Uczelni.

12. DZIAŁALNOŚĆ WYBRANYCH JEDNOSTEK ORGANIZACYJNYCH

12.1. Jednostki pozawydziałowe

12.1.1. Archiwum Uniwersytetu Jagiellońskiego

Zasadnicze prace Archiwum UJ w 2015 roku były skoncentrowane na: przejmowaniu akt od jednostek, porządkowaniu zasobu, udostępnianiu akt jednostkom UJ, instytucjom oraz czytelnikom, pracach badawczych nad dziejami UJ, konserwacji archiwaliów, obsłudze Archiwum Prac Dyplomowych (APD), realizacji projektu „Pamięć Uniwersytetu” oraz szkoleniach ponad 1 100 pracowników UJ, związanych z wprowadzeniem w UJ od 1 stycznia 2015 r. nowej *Instrukcji kancelaryjnej* i nowego *Jednolitego rzeczowego wykazu akt*.

Z jednostek organizacyjnych UJ przejęto w 2015 roku: 387,14 mb (z UJ – 271,75 mb; z UJ CM – 115,39 mb) dokumentacji, m.in. z Biura Prorektora ds. Dydaktyki oraz Biura Prorektora ds. Badań Naukowych i Funduszy Strukturalnych. Archiwum UJ wzbogaciło się o cenne spuścizny rodzin Tatarów i Fierichów oraz prof. Marii Gołaszewskiej, a także o unikalne materiały archiwalne z lat 1983-1992 dotyczące „Alma Radio” oraz 123 taśmy z audycjami tej rozgłośni. Uporządkowano 42,15 mb akt (z UJ – 19,8 mb; z UJ CM – 22,35 mb), m.in. zbiory archiwalne pochodzące z: Instytutu Prawa Cywilnego, Działu Wydawnictw UJ, Działu Organizacji, Drukarni UJ, Biura Rektora. Wybrakowano 57,3 mb akt (z UJ – 29,7 mb; z UJ CM – 27,6 mb).

Ze zbiorów Archiwum UJ i UJ CM skorzystało w 2015 roku 920 czytelników, którym udostępniono kilkanaście tysięcy jednostek archiwalnych. Pracownicy Archiwum UJ wykonali 216 różnego rodzaju kwerend archiwalnych, zamówionych przez badaczy, instytucje naukowe, muzealne oraz urzędy z Polski i zagranicy. Sekretariat Archiwum UJ wystawił 600 urzędowych zaświadczeń, głównie na potrzeby Zakładu Ubezpieczeń Społecznych. Na zamówienia jednostek UJ i czytelników zostało wykonanych 3 000 zdjęć i kilkanaście tysięcy skanów z materiałów archiwalnych. Oddział Konserwacji Papieru i Skóry Archiwum UJ wykonał w 2015 roku konserwację 800 obiektów archiwalnych.

Ważnym statutowym zadaniem Archiwum UJ pozostawały badania nad przeszłością naszego Uniwersytetu, skoncentrowane na okresie staropolskim oraz międzywojennym. W ramach współpracy naukowej Archiwum UJ z uniwersytetami w Jenie i Pradze została zorganizowana duża międzynarodowa konferencja naukowa pt. *Wykształcenie uniwersyteckie i społeczeństwo Europy Środkowej w XV–XVIII wieku/ Universitätsstudium und Gesellschaft in Mitteleuropa*

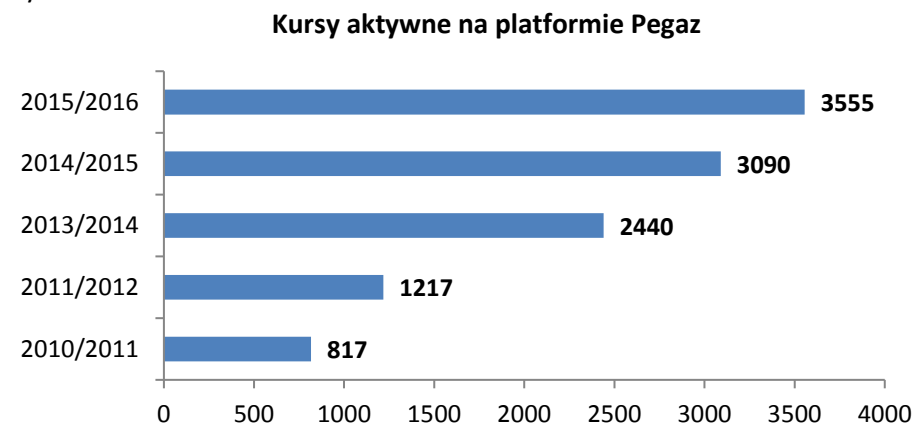
vom 15. bis zum 18. Jahrhundert, której obrady toczyły się 19-20.11.2015 roku w Collegium Maius z udziałem referentów z Niemiec, Szwajcarii, Czech i Węgier. Pracownicy Archiwum UJ z Oddziału Badań Dziejów UJ kontynuowali realizację 5-letniego projektu NPRH „Corpus academicum Cracoviense. Elektroniczna baza studentów i profesorów Uniwersytetu Krakowskiego w okresie staropolskim 1364–1780”. W 2015 roku tworzyli oni merytoryczną część bazy z danymi prozopograficznymi. W ramach projektu „Pamięć Uniwersytetu” Oddział Dokumentacji Audiowizualnej kontynuował rejestrację wspomnień emerytowanych profesorów UJ oraz zrealizował filmy o prof. Jerzym Wyrozumskim i prof. Adamie Strzałkowskim.

<http://www.archiwum.uj.edu.pl>

12.1.2. Centrum Zdalnego Nauczania

Platforma Pegaz w procesie dydaktycznym

W 2015 roku systematycznie rosła liczba kursów prowadzonych w Uniwersytecie, w których pracownicy w istotny sposób korzystali w procesie dydaktycznym z platformy zdalnego nauczania Pegaz. Szczególnie optymistyczny jest fakt, że dynamika wzrostu nie zmniejsza się od kilku lat, co pokazuje poniższy wykres:



Ze statystyk wynika, że znacznie wzrosła liczba logowań do Pegaza i dochodziła do prawie 10 tys. dziennie. Średnio na Pegazie wykonywano na dzień ponad 55 tys. akcji (wczytywań stron). Poniższy wykres pokazuje, jak wzrastała liczba osób, które choć raz zalogowały się do Pegaza w danym roku akademickim:

Logowanie do Pegaza pracowników i studentów UJ



System wideokonferencyjny

Centrum Zdalnego Nauczania przygotowało koncepcję wykorzystania w dydaktyce nowoczesnego systemu wideokonferencyjnego – proces przetargowy rozpoczął się pod koniec roku 2015, a ostateczne wdrożenie systemu wideokonferencyjnego zakończyło się wiosną 2016 roku. W system wideokonferencyjny została wyposażona Aula (w Kompleksie Nauk Biologicznych) na Kampusie UJ oraz Sala Konferencyjna (Portretowa) w Auditorium Maximum. Umożliwi to łączenie tych dwóch sal podczas wspólnych wykładów, połączenie z systemami wideokonferencyjnymi innych uniwersytetów, a więc przeprowadzenie wspólnych wykładów dla studentów tych uniwersytetów, interaktywne zdalne uczestnictwo prelegentów (w konferencjach), recenzentów (w przewodach habilitacyjnych) oraz studentów (w wykładach), a także nagrywanie i transmitowanie do Internetu wykładów odbywających się w tych salach.

Wsparcie dla wydziałów

Centrum Zdalnego Nauczania prowadziło (nieodpłatnie) szkolenia dla pracowników Uniwersytetu z prowadzenia zajęć przy pomocy platformy Pegaz oraz tworzenia materiałów do zamieszczenia na platformie, a także szkolenia metodyczne. W 2015 roku przeszkolono 20 grup – łącznie 119 pracowników, a także 100 osób w ramach warsztatów Ars Docendi. Pracownicy mogli korzystać też ze stale rozwijanych i aktualizowanych przewodników online.

Wśród różnorodnych form wsparcia wydziałów wymiemy tylko pilotaż oprogramowania antyplagiatowego (zintegrowanego z platformą Pegaz) na Wydziale Filologicznym oraz uczestnictwo w kilku wspólnych projektach unijnych.

Przedsięwzięcia związane z e-nauczaniem w kraju i za granicą

Obok współpracy z ICDE (International Council for Open and Distance Education) oraz z uniwersytetami Grupy Coimbra nawiązano współpracę z EADTU (European Association of Distance Teaching Universities), prezentując tam wyniki testów dotyczących wydajności platform zdalnego nauczania w przypadku MOOC (Massive Open Online Courses). Pracownicy CZN uczestniczyli w pracach Stowarzyszenia E-learningu Akademickiego (SEA), brali aktywny udział (prezentacja referatów) w konferencjach środowiskowych. Pełnomocnik Rektora UJ ds. e-nauczania został członkiem Rady Programowej Polskiej Platformy MOOC.

<http://www.czn.uj.edu.pl>

12.1.3. Jagielloński Uniwersytet Trzeciego Wieku

Jagielloński Uniwersytet Trzeciego Wieku (JUTW) jest najstarszym i największym UTW w Krakowie oraz jednym z największych w Małopolsce. Pozycja lidera w regionie i w kraju jest jednak zasługą nie liczby uczestników – ponad 450 – ale niepowtarzalnej, nie mającej odpowiednika w Polsce, bardzo bogatej oferty edukacyjnej. W semestrze zimowym roku akademickiego 2015/2016 JUTW proponował uczestnikom do wyboru ponad 100 godzin różnorodnych zajęć tygodniowo.

Były to przede wszystkim tzw. kursy wiodące, obejmujące cotygodniowe wykłady i seminaria:

1. „Historia sztuki nowożytnej w krajach śródziemnomorskich” oraz „Sztuka Krakowa od średniowiecza do współczesności”.
2. „O psychologii rozwoju człowieka w biegu życia”.
3. Profilaktyka chorób cywilizacyjnych i zdrowy styl życia”.
4. Historia i kultura Krakowa.
5. Chiny – historia, kultura, społeczeństwo.

Dodatkowo uczestnicy mogli rozwijać swoje zainteresowania, biorąc udział w seminariach fakultatywnych, kursach, warsztatach (w sumie 16 propozycji zajęć edukacyjnych) i lektoratach z 7 języków obcych (funkcjonowały 23 grupy

językowe). Pracowały również dwa Samokształceniowe Koła Naukowe, a blisko 100 osób uczestniczyło w różnych formach zajęć fizycznych. Jagielloński Uniwersytet Trzeciego Wieku raz w miesiącu organizował wykłady otwarte, dostępne nie tylko dla uczestników JUTW, ale ich znajomych, osób, które rozważają udział w zajęciach JUTW w przyszłości oraz absolwentów. Wiele zajęć dydaktycznych prowadzono poza murami Uczelni, przede wszystkim w muzeach. W 2015 roku Jagielloński Uniwersytet Trzeciego Wieku gościł rówieśników z zagranicy – z Ukrainy, Węgier oraz liczną grupę osób z UTW z Uniwersytetu Goethego z Frankfurtu n. Menem.

W lipcu 2015 roku biuro JUTW zmieniło siedzibę – z ul. Kanoniczej 14 zostało przeniesione do Kolegium Śląskiego przy al. Mickiewicza 3.

<http://www.utw.uj.edu.pl>

12.1.4. Jagiellońskie Centrum Rozwoju Leków

Rok 2015 był czwartym pełnym rokiem funkcjonowania Jagiellońskiego Centrum Rozwoju Leków (JCET) będącego pozawydziałową jednostką Uniwersytetu Jagiellońskiego. Jednostce służy komplementarna pod względem merytorycznym aparatura Uniwersytetu Jagiellońskiego, Politechniki Łódzkiej i Instytutu Fizyki Jądrowej PAN im. Henryka Niewodniczańskiego w Krakowie. Głównym celem działalności JCET pozostaje rozwijanie interdyscyplinarnych badań nad syntezą, mechanizmami działania farmakologicznego, profilem farmakokinetycznym, właściwościami terapeutycznymi oryginalnych związków chemicznych, wskazanie ich potencjału terapeutycznego, a następnie doprowadzenie wybranych związków chemicznych, potencjalnych leków, do fazy wstępnych badań klinicznych.

Projekty badawcze

W 2015 roku zakończyła się realizacja koordynowanego przez JCET projektu pt. „Śródbłonek naczyniowy w chorobach cywilizacyjnych: od badań poznawczych do oferty innowacyjnego leku o działaniu śródbłonkowym”. Projekt ten był dofinansowany ze środków Unii Europejskiej (działanie 1.1.2 POIG) i stanowił przez szereg lat podstawę finansową funkcjonowania jednostki JCET.

W 2015 roku JCET rozpoczęło realizację projektu pt. „Farmakoterapia śródbłonna naczyniowego i aktywacji płytek krwi zależna od prostacykliny, tlenku azotu i tlenku węgla – nowa strategia w zapobieganiu przerzutowości nowotworowej”, na którego realizację uzyskało dofinansowanie w kwocie ponad

20 mln zł z Narodowego Centrum Badań i Rozwoju (NCBiR) w ramach Programu Strategicznego STRATEGMED. Projekt jest aktualnie realizowany przez konsorcjum, w którego skład wchodzi: Uniwersytet Jagielloński – JCET, Instytut Immunologii i Terapii Doświadczalnej PAN we Wrocławiu, Gdański Uniwersytet Medyczny, Uniwersytet Medyczny w Białymstoku oraz Uniwersytet Medyczny w Łodzi, a także Łotewski Instytut Syntezy Organicznej z siedzibą w Rydze.

W ramach rozwijanej współpracy z przemysłem, rozpoczęto w 2015 roku realizację projektu pt. „Opracowanie kombinacji składników naturalnych kompleksowo poprawiających funkcjonowanie śródbłonna naczyń krwionośnych”, który uzyskał dofinansowanie w kwocie 2,6 mln zł z NCBiR w ramach Programu Badań Stosowanych. Projekt ten jest realizowany przez JCET we współpracy z firmą Endo Medical sp. z o.o. oraz Uniwersytetem Medycznym im. Karola Marcinkowskiego w Poznaniu.

Z końcem 2015 roku JCET rozpoczęło realizację projektu pt. „Mechanizmy farmakoterapeutyczne, markery spektroskopowe i nanomechanika dysfunkcyjnego śródbłonna w stłuszczeniu wątroby i w niewydolności serca; w poszukiwaniu narządowej specyficzności”, który uzyskał niemal 7 mln zł dofinansowania z Narodowego Centrum Nauki (NCN) w ramach programu SYMFONIA. W realizację projektu oprócz prof. Stefana Chłopickiego, zaangażowani są także prof. Marek Szymoński oraz prof. Małgorzata Barańska.

Dodatkowo w 2015 roku było realizowanych 12 innych mniejszych projektów finansowanych głównie w ramach programów Narodowego Centrum Nauki.

Publikacje

Pracownicy JCET opublikowali w 2015 r. 52 publikacje naukowe, w tym 41 oryginalnych prac, które w większości miały charakter interdyscyplinarny. Wszystkie opublikowane prace obejmowały współpracę JCET z przynajmniej jednym z następujących wydziałów: Wydziałem Chemii, Wydziałem Lekarskim, Wydziałem Farmaceutycznym lub Wydziałem Biochemii, Biofizyki i Biotechnologii.

Seminaria i wykłady

W dniach 11-13 czerwca 2015 r. odbyło się VI Interdyscyplinarne Seminarium JCET. Seminarium było poświęcone podsumowaniu realizacji strategicznego projektu badawczego JCET pt. „Śródbłonek naczyniowy w chorobach cywilizacyjnych: od badań poznawczych do oferty innowacyjnego

leku o działaniu śródbłonkowym". W seminarium wzięło udział ok. 125 uczestników z kilkunastu zespołów badawczych z różnych ośrodków w całej Polsce. Podczas seminarium zaprezentowano 83 doniesienia plakatowe oraz 32 prezentacje ustne.

W 2015 roku kontynuowano organizację cyklu interdyscyplinarnych wykładów JCET, wygłaszanych przez znakomitych prelegentów z międzynarodowych ośrodków naukowych. W tym okresie zorganizowano kolejne 22 wykłady otwarte dla społeczności akademickiej.

<http://www.jcet.eu>

12.1.5. Małopolskie Centrum Biotechnologii

Rok 2015 był pełnym drugim rokiem funkcjonowania Małopolskiego Centrum Biotechnologii (MCB), będącego pozawydziałową jednostką Uniwersytetu Jagiellońskiego. Rok 2015 to również ostatni rok realizacji projektu Małopolskie Centrum Biotechnologii finansowanego z Programu Operacyjnego Innowacyjna Gospodarka 2007-2013, w ramach którego Centrum powstało.

Małopolskie Centrum Biotechnologii to interdyscyplinarny ośrodek badawczy umożliwiający wykonywanie kompleksowych badań na różnych poziomach funkcjonowania organizmu. Nadrzędnym celem jednostki jest prowadzenie badań na możliwie najwyższym światowym poziomie i jednocześnie zwiększenie wykorzystania efektów prac B+R w przedsiębiorstwach.

Centrum tworzy 7 ośrodków o zróżnicowanych, ale komplementarnych tematykach badawczych oraz 5 laboratoriów niezależnych grup badawczych. Obszary działalności naukowej MCB (biotechnologia, choroby zakaźne, bezpieczeństwo żywności, biologia strukturalna, nutrigenomika, neurobiologia oraz bioremediacja) wchodzi w skład grupy tematycznej Bio, stanowiącej jeden z czterech strategicznych obszarów tematycznych badań i rozwoju technologii w Polsce.

Projekty

W 2015 roku w ramach projektu Małopolskie Centrum Biotechnologii realizowane były zakupy specjalistycznej aparatury. W sumie na zakup urządzeń do badań wydatkowano kwotę 50 mln zł.

Łącznie w 2015 roku było realizowanych 31 projektów badawczych finansowanych głównie przez Narodowe Centrum Nauki, a także Narodowe Centrum Badań i Rozwoju we współpracy z przedsiębiorcami oraz z innych źródeł takich, jak środki Unii Europejskiej. Z 31 projektów badawczych 11 było

afiliowanych wyłącznie w MCB, a pozostałe realizowano we współpracy z wydziałami Uniwersytetu Jagiellońskiego.

Na szczególną uwagę zasługuje projekt *SPIN – model transferu Innowacji w Małopolsce*, dzięki któremu pracownicy MCB mieli możliwość budowania partnerstwa, relacji, wzrostu zaufania, komunikacji oraz tworzenia forum wymiany informacji ze środowiskiem przemysłowym. Projekt umożliwił ponadto identyfikację potencjału MCB, zarówno ludzkiego, jak i sprzętowego, do rozwoju 7 technologii w dziedzinie life science, które również okazały się kluczowe dla rozwoju Małopolski. Dzięki projektowi SPIN Małopolskie Centrum Biotechnologii nawiązało szereg prestiżowych zagranicznych kontaktów, które zaowocowały utworzeniem kilku grup badawczych, m.in. zespołu dr Kenji Yamady we współpracy z Kyoto University (Japonia).

W 2015 roku MCB zrealizowało 11 projektów komercyjnych na zlecenie zewnętrznych jednostek, z czego 5 dla przedsiębiorstw oraz 6 dla jednostek publicznych. W zakresie współpracy ze środowiskiem przemysłowym udało się pozyskać środki prywatne z firmy Celon Pharma na rozwój technologii w ramach konkursu *Celuj w innowacje* w wysokości 100 000 zł. Sukcesem zakończyły się również negocjacje z firmą DF Medica, dzięki którym Małopolskie Centrum Biotechnologii wdrożyło badania farmakogenetyczne.

Infrastruktura MCB o powierzchni laboratoryjnej 2 248 m² była wykorzystywana do prowadzenia badań naukowych przez pracowników, doktorantów oraz studentów z MCB oraz innych wydziałów Uniwersytetu.

Zatrudnienie, publikacje i zgłoszenia patentowe

Na koniec 2015 roku zatrudnienie w Centrum wynosiło 42 etaty. Koszty wynagrodzeń dla 19 etatów pokryte zostały z pozyskanych projektów badawczych. Spośród 42 etatów, 34 stanowiły stanowiska naukowe, 3 techniczne i 5 administracyjne.

W 2015 roku współpracownicy MCB opublikowali 81 publikacji naukowych z afiliacją MCB (w tym pracownicy MCB byli współautorami 29 publikacji).

Dane finansowe

Budżet MCB w 2015 roku wynosił 2,6 mln zł. Z tego kwota 1,3 mln zł została wydatkowana na utrzymanie budynku, ok. 1 mln zł wydatkowano na wynagrodzenia pracowników, a pozostałe 0,3 mln zużyto na inne wydatki związane z delegacjami pracowników, kosztami niespodziewanych awarii oraz innych usług.

Rok 2015 zamknięty został ze stosunkowo niewielkim deficytem wynoszącym 0,2 mln zł. Około 0,8 mln zł udało się pozyskać z narzutów w ramach grantów badawczych oraz usług. Pozostałe 1,6 mln pozyskano z dotacji na działalność dydaktyczną – 0,5 mln oraz na działalność komercyjną – 1,1 mln. Tak dobre zamknięcie roku daje nadzieję na potwierdzenie tezy, iż przy obecnej sytuacji w Polsce, przy właściwym wykorzystaniu potencjału ludzkiego i sprzętowego, możliwe jest osiągnięcie samofinansowania się jednostki badawczej takiej, jak Małopolskie Centrum Biotechnologii.

12.1.6. Muzeum Uniwersytetu Jagiellońskiego

Pracownicy

Zatrudnienie na dzień 31.12.2015 r. wyniosło ogółem 59 pracowników zatrudnionych na podstawie umowy o pracę (55,5 etatu).

Zwiedzanie Muzeum UJ

W 2015 roku wystawy stałe w godzinach otwarcia Muzeum UJ odwiedziło ponad 50 000 zwiedzających. Dwie wystawy czasowe w salach ekspozycyjnych na parterze Collegium Maius odwiedziło około 14 000 osób, a w innych imprezach otwartych uczestniczyło przeszło 8 000 osób. Ogółem Muzeum UJ odwiedziło, w różnej formie, ponad 72 000 osób.

Zestawienie frekwencji

Wejścia w godzinach otwarcia Muzeum UJ:	50 239
W tym:	
Bilety ulgowe	24 308
Bilety normalne	11 360
Lekcje muzealne różne	
w tym połączone ze zwiedzaniem ekspozycji	1 153
Wejścia bezpłatne	13 418
w tym wejścia w dniu bezpłatnym	6 353
Pozostałe wejścia:	
Noc Muzeów	4 793
Małopolskie Dni Dziedzictwa Kulturowego	546
Dzień otwartych drzwi muzeów krakowskich	780
Wystawy czasowe (w salach ekspozycyjnych na parterze)	14 000
Festiwal Nauki, Noc Naukowców	1 920
RAZEM	72 278

Działalność wystawiennicza i edukacyjna

Wystawy czasowe: W 2015 roku Muzeum UJ zorganizowało samodzielnie oraz we współpracy z innymi instytucjami 7 nowych wystaw czasowych. Jedna wystawa była kontynuacją z roku 2014.

Sale ekspozycyjne na parterze Collegium Maius

- *Mistrzowie światła. Witraże ze zbiorów Muzeum Narodowego we Wrocławiu i Muzeum Uniwersytetu Jagiellońskiego.* 12.05–30.09.2015 r.
- *Artyści krakowscy Uniwersytetowi Jagiellońskiemu. Grafiki podarowane w latach 2013-2015.* 07.10–20.12.2015 r.

Sale ekspozycyjne w podziemiach Collegium Maius

- *50 lat działalności Muzeum Uniwersytetu Jagiellońskiego w Collegium Maius. Migawki.* 29.10.2014–31.01.2015 r.
- *Gallipoli – 100 lat po bitwie.* 19.02–07.04.2015 r. Wystawa zorganizowana we współpracy z Katedrą Turkologii UJ i Ambasadą Turcji w Warszawie.
- *Wśród gór Małego Kaukazu: zapomniany świat Ormian katolików. Fotografie Konrada Siekierskiego.* 29.05–31.07.2015 r.
- *W poszukiwaniu indiańskiej przeszłości.* 24.11.2015 r.–31.01.2016 r. We współpracy z Instytutem Archeologii UJ.

Inne

- *Zegary słoneczne i mechaniczne ze zbiorów Muzeum UJ,* wystawa prezentowana w wydzielonych salach ekspozycji stałej Muzeum UJ w ramach Małopolskich Dni Dziedzictwa Kulturowego 23 i 24 maja 2015 r. Większa część ekspozycji (poza grupą zegarów szafkowych i elektrycznych) prezentowana była do września 2015 roku (Libraria, Sala KEN, Sala Zegarowa).
- Pokaz berlińskiej litofanii z portretem Jana Chrzciciela Schindlera podczas Dnia Otwartego Muzeów Krakowskich.

Zbiory i nowe nabytki

Na dzień 31 grudnia 2015 r. zbiory Muzeum UJ liczyły 83 602 obiekty, zapisane pod 18 842 pozycjami inwentarzowymi oraz 442 depozyty. W roku sprawozdawczym Muzeum UJ pozyskało 97 nowych obiektów, w tym zakupiono 1, a otrzymano w darze 96.

Malarstwo	5
Grafika	85
Instrumenty naukowe, zegary	8
Rzemiosło artystyczne	1

Konserwacje

W Muzeum UJ w obrębie Działu Konserwacji działają następujące pracownie konserwatorskie: pracownia konserwacji dzieł sztuki, pracownia konserwacji dawnych instrumentów naukowych i zegarów oraz pracownia konserwacji mebli ze stolarnią. W 2015 roku pracami konserwatorskimi w różnym zakresie objęto:

- Pełne konserwacje: 65 obiektów, 348 monet;
- Konserwacje prewencyjne: 127 prac przy obiektach, ok. 4 000 negatywów;
- Prace interwencyjne przy obiektach i inne: ok. 140.

Przedmioty konserwowane w pracowni konserwacji dzieł sztuki pochodziły z następujących zbiorów Muzeum UJ:

Malarstwo i rzeźba	14
Grafika (klocki drzeworytnicze)	1
Rzemiosło artystyczne i meble	35 + 6
Pamiątki	2
Instrumenty naukowe	50
Muzykalia	ok. 60
Numizmaty	348 monet
Tkaniny	24
Ikonografia i fotografia zbiorów	ok. 4 000

Wydawnictwa

Katalogi wystaw

1. Maria N. Gajek (red.), *Artyści krakowscy Uniwersytetowi Jagiellońskiemu. Grafiki podarowane w latach 2013-2015* [kat. wyst.], Kraków 2015.
2. *Gallipoli – 100 lat po bitwie* [kat. wyst.], Kraków 2015.
3. *W poszukiwaniu indiańskiej przeszłości* [kat. wyst.], Kraków 2015.
4. *Opuscula Musealia*. Czasopismo muzeologiczne, Zeszyt 21, Kraków 2015.
5. *Opuscula Musealia*. Czasopismo muzeologiczne, Zeszyt 22, Kraków 2015.

Inne

1. Kalendarz Muzeum UJ na 2016 rok. *Porcelana w zbiorach Muzeum UJ*.

2. Folder informacyjny o Muzeum UJ (wydawany w języku polskim, angielskim, niemieckim i rosyjskim). Łącznie 18 000 egz.
3. *Niech zabrzmi kołęda, Śpiewnik*, Kraków 2015.

<http://www.maius.uj.edu.pl>

12.1.7. Studium Pedagogiczne UJ

Informacja ogólna

Powołane uchwałą Senatu Uniwersytetu Jagiellońskiego w 1991 roku Studium Pedagogiczne (SP UJ) jest kontynuatorem działań jednostki UJ, zajmującej się kształceniem nauczycieli w latach 1921-1952.

Studium prowadzi zajęcia umożliwiające studentom uzyskiwanie uprawnień pedagogicznych (nauczycielskich). Ich posiadanie jest niezbędnym warunkiem zatrudnienia na stanowisku nauczyciela. Od roku akademickiego 2012/2013 program zajęć oparty jest o standardy kształcenia przyszłych nauczycieli określone w załączniku do rozporządzenia Ministra Nauki i Szkolnictwa Wyższego z 17.01.2012 r. w sprawie standardów kształcenia przygotowującego do wykonywania zawodu nauczyciela. Kluczowa zmiana w stosunku do wcześniej obowiązujących standardów związana jest z podzieleniem poszczególnych zajęć na część ogólną oraz fragmenty odnoszące się do poszczególnych etapów szkolnej edukacji.

Bezpośrednio w Studium Pedagogicznym UJ studenci realizują zajęcia przygotowania ogólnonauczycielskiego, czyli bloki zajęć z pedagogiki i psychologii oraz podstawy dydaktyki. Natomiast bloki zajęć związanych z dydaktykami szczegółowymi realizują w jednostkach Uniwersytetu, prowadzących odpowiadające im studia kierunkowe. Oprócz tych przedmiotów w skład zajęć koniecznych do uzyskania uprawnień nauczycielskich wchodzi praktyka pedagogiczna. Studenci, którzy pozytywnie sfinalizują wszystkie zajęcia z przedmiotów tworzących zbiór zajęć przygotowania pedagogicznego mogą otrzymać *Zaświadczenie uzyskania kwalifikacji pedagogicznych do pracy nauczycielskiej*. Zaświadczenia takie, wydawane po ukończeniu studiów kierunkowych, mają status dokumentu potwierdzającego nabycie nauczycielskich uprawnień zawodowych, zgodnie z wymaganiami ustalonymi w rozporządzeniu Ministra Edukacji Narodowej z dnia 12 marca 2009 r. w sprawie szczegółowych kwalifikacji wymaganych od nauczycieli oraz określenia szkół i wypadków, w których można zatrudnić nauczycieli niemających wyższego wykształcenia lub

ukończonego zakładu kształcenia nauczycieli (Dz. U. z 2015 r. poz. 1264). W 2015 roku *Zaświadczenie uzyskania kwalifikacji pedagogicznych do pracy nauczycielskiej* odebrało 337 osób. Oprócz zajęć dla studentów studiów stacjonarnych w SP UJ prowadzone są także zajęcia dla studentów trybu niestacjonarnego oraz dla czynnych nauczycieli.

Funkcję dyrektora Studium Pedagogicznego UJ pełni dr Jerzy Lackowski. Zespół nauczycieli akademickich SP UJ w roku 2015 tworzyło 12 osób.

Działalność dydaktyczna

Głównym zadaniem SP UJ jest praca dydaktyczna, prowadzona w zakresie przygotowania pedagogicznego (nauczycielskiego). Jej celem jest nabycie przez studentów wiedzy i umiejętności z psychologii, pedagogiki i dydaktyki, nauczanych w powiązaniu z kierunkiem (specjalnością) kształcenia i praktyką pedagogiczną, niezbędnych dla skutecznego wykonywania w przyszłości nauczycielskich zadań.

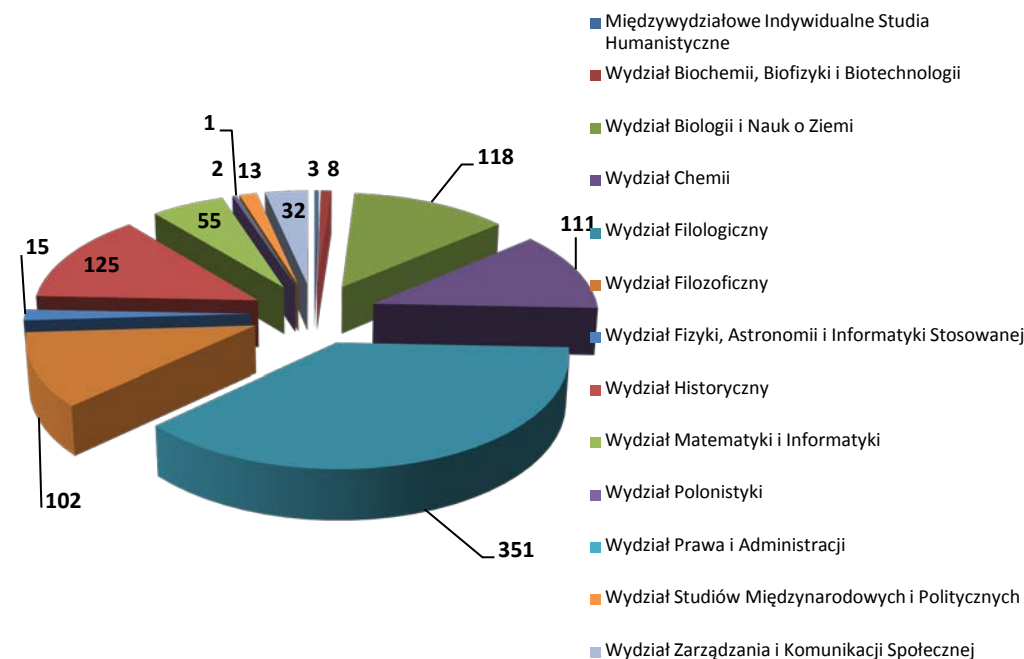
Trzeba podkreślić, iż program zajęć w SP UJ mocno zakorzeniony jest w szkolnej rzeczywistości, dzięki czemu absolwenci naszego Uniwersytetu podejmując pracę nauczycielską unikają „szoku adaptacyjnego”. Taką konstrukcją zajęć ułatwia – bogate w sukcesy – doświadczenie pracy nauczycielskiej w systemie oświaty naszych pedagogów, jak również bliska, bieżąca współpraca z placówkami oświatowymi.

Sylabusy przedmiotów przygotowania pedagogicznego oraz szczegółowe zasady organizacji zajęć znajdują się stronie WWW Studium Pedagogicznego UJ (<http://www.sp.uj.edu.pl>). Obok oferty zawierającej zajęcia niezbędne do uzyskania uprawnień pedagogicznych SP UJ proponuje zainteresowanym studentom ofertę dodatkową, w ramach której mogą oni skorzystać z zajęć warsztatowych o różnorodnej tematyce. W Studium studenci mogą korzystać z czytelnicy, w której mają do dyspozycji bogatą ofertę literatury przydatnej osobom zainteresowanym przyszłą pracą nauczycielską, w tym kompletny zestaw wydawanych w Polsce czasopism o tematyce edukacyjnej.

W zajęciach w SP UJ w roku akademickim 2014/2015 uczestniczyło 980, a w roku akademickim 2015/2016 – 936 studentów studiów stacjonarnych z około pięćdziesięciu kierunków i specjalizacji, z 12 wydziałów UJ oraz z Międzywydziałowych Indywidualnych Studiów Humanistycznych.

Z możliwości uzyskiwania kwalifikacji pedagogicznych w SP UJ korzystają również studenci studiów doktoranckich. W Studium prowadzona jest także ścieżka zajęć dla studentów niestacjonarnych.

Studenci stacjonarni SP UJ w roku akademickim 2015/2016 wg wydziałów i MISH



Dążymy do tego, aby nauczyciel – absolwent UJ był osobą:

- dobrze przygotowaną merytorycznie („kierunkowo”),
- autentycznie dobrze wykształconą, o „szerokich horyzontach”,
- rozumiejącą, że najważniejszym zadaniem nauczyciela jest rozbudzanie zainteresowań uczniów,
- dla której najważniejszy jest wszechstronny rozwój ucznia (wspieranie go), a nie bezrefleksyjne podporządkowywanie się biurokratycznym regułom i nakazom,
- otwartą na potrzeby drugiego człowieka, życzliwą, mającą poczucie humoru,
- krytyczną, prawą, samodzielną,
- kreatywną, niewpadającą w schematy, „nie nudzącą ...”,
- potrafiącą kształtować wśród uczniów postawy obywatelskie i patriotyczne,
- szanującą drugiego człowieka i kształtującą wśród swoich uczniów postawy szacunku dla każdego człowieka.

Podsumowanie

W 2015 roku nauczyciele akademicy SP UJ kontynuowali wcześniej podjęte przedsięwzięcia, jak też podjęli z inicjatywy dr. Jerzego Lackowskiego prace, związane z przygotowaniem nowej koncepcji akademickiego kształcenia nauczycieli oraz ich doskonalenia. Ich główny wysiłek związany był ze skutecznym realizowaniem zajęć przygotowania pedagogicznego, w kontekście zadań czekających na przyszłych nauczycieli w szkołach (placówkach oświatowych). Analiza programu zajęć przygotowania pedagogicznego, prowadzonych zgodnie z obowiązującymi standardami kształcenia przyszłych nauczycieli, w odniesieniu do potrzeb współczesnej szkoły, skłoniła zespół nauczycieli akademickich SP UJ do aktywnego włączenia się w prace nad zmianami systemu kształcenia przyszłych nauczycieli. Monitorowanie i analizowanie zajęć prowadzonych zgodnie z tymi standardami od 1 października 2012 roku pozwoliło zmodyfikować ich szczegółowy program oraz ich organizację pod kątem bardziej efektywnej realizacji założonych celów kształcenia (w tej materii istotne znaczenie ma bieżąca współpraca z dyrektorami szkół i nauczycielami – naszymi absolwentami).

<http://www.sp.uj.edu.pl>

12.2. Jednostki międzywydziałowe

12.2.1. Centrum Badań Ilościowych nad Polityką

W 2015 roku Centrum Badań Ilościowych nad Polityką kontynuowało realizację podjętych w poprzednich okresach sprawozdawczych projektów badawczych, w szczególności trwała realizacja projektu „Badanie skali zjawiska gerrymanderingu w polskich wyborach do rad gmin w 2014 r.” finansowanego ze środków NCN. Realizacja projektu związanego z podsumowaniem VII kadencji Parlamentu Europejskiego w aspekcie ilościowym zaowocowała publikacją „Podsumowanie siódmej kadencji Parlamentu Europejskiego (2009-2014)”, której współredaktorem jest zastępca jednostki ds. infrastruktury bazodanowej i informatycznej mgr Dariusz Stolicki.

W 2015 roku Centrum Badań Ilościowych nad Polityką UJ zorganizowało Konkurs o Puchar Pytii – ranking trafności przedwyborczych prognoz sondażowych. I edycja poświęcona wyborom prezydenckim połączona była z symposium „Wiarygodność wyborów samorządowych w 2014: analiza

ilościowa”. Celem symposium było przedyskutowanie rezultatów ilościowej analizy wyników wyborów przeprowadzonych w Polsce w listopadzie 2014 roku oraz próba weryfikacji hipotez o fałszowaniu wyniku wyborów. W dyskusji wzięli udział prelegenci z kluczowych ośrodków naukowych z całego kraju. II Edycja Konkursu o Puchar Pytii dotyczyła sondaży przed wyborami do Sejmu i Senatu w 2015 r. i połączona została z debatą panelową „Wiarygodność sondaży wyborczych: diagnozy i recepty”.

<http://www.cbip.uj.edu.pl>

12.2.2. Centrum Promieniowania Synchronotronowego⁴⁰



W roku 2015 miało miejsce ukończenie budowy ośrodka synchronotronowego oraz oficjalne otwarcie Narodowego Centrum Promieniowania Synchronotronowego SOLARIS. Uroczystość otwarcia odbyła się 21 września 2015 r. w hali eksperymentalnej krakowskiego Synchronotru. Wzięło w niej udział trzystu gości, wśród których znaleźli się przedstawiciele władz centralnych i lokalnych, rektorzy krakowskich uczelni oraz naukowcy z Polski i z zagranicy. Szczególnie ciepło

⁴⁰ Od dnia 16 grudnia 2015 r. jako jednostka pozawydziałowa pod nazwą – Narodowe Centrum Promieniowania Synchronotronowego SOLARIS (Uchwała nr 144/XII/2015 Senatu Uniwersytetu Jagiellońskiego z dnia 16 grudnia 2015 r. w sprawie: zmiany nazwy Centrum Promieniowania Synchronotronowego na Narodowe Centrum Promieniowania Synchronotronowego SOLARIS oraz przyjęcia Regulaminu Narodowego Centrum Promieniowania Synchronotronowego SOLARIS).

przyjęta została delegacja ze szwedzkiego ośrodka MAX IV Laboratory, głównego partnera SOLARIS. Wydarzenie uatrakcyjnił multimedialny pokaz, wyświetlony z towarzyszeniem dźwięku i światła na sześciu ekranach umieszczonych na pierścieniu synchrotronu. Zgromadzeni mogli również obejrzeć film o pierwszym polskim źródle promieniowania synchrotronowego. Patronat honorowy nad wydaniem objęła Prezes Rady Ministrów Rzeczypospolitej Polskiej, pani Ewa Kopacz.

Synchrotron SOLARIS cieszy się coraz większym zainteresowaniem wśród grup studentów oraz młodzieży szkolnej, którzy licznie przybywają do Centrum, aby zdobyć wiedzę na temat największej w Polsce oraz tej części Europy infrastruktury badawczej. W roku 2015 SOLARIS odwiedziło niemal dwa tysiące osób, podczas gdy w roku 2014 – osiemset. Zespół SOLARIS opracował trasę i program wycieczki dla osób zainteresowanych zwiedzaniem synchrotronu. Ponadto odwiedziły nas liczne reprezentacje środowisk naukowych i dyplomatycznych, m.in. z Chin, Niemiec, Chorwacji oraz Francji.

Infrastruktura SOLARIS była także miejscem międzynarodowych spotkań dotyczących projektów unijnych takich jak konsorcjum CALIPSO, umożliwiające m.in. dostęp do infrastruktury badawczej dla użytkowników z całego świata oraz TANGO, które wspólnie opracowuje unikalny system sterowania akceleratorem i liniami badawczymi.

W minionym roku zakończony został etap instalacji Synchrotronu wraz z dwiema liniami badawczymi. Uzyskano także pierwsze światło do badań, co stanowiło wyjątkowy moment, któremu dodatkowej oprawy dodał fakt, iż rok 2015 był ogłoszony przez ONZ Międzynarodowym Rokiem Światła i Technologii Wykorzystujących Światło.

www.synchrotron.pl

12.2.3. Jagiellońskie Centrum Językowe

Jagiellońskie Centrum Językowe (JCJ) w liczbach

- 12 239** – liczba studentów uczęszczających na lektoraty
- 839** – liczba grup lektoratowych
- 148** – liczba nauczycieli akademickich zatrudnionych i współpracujących
- 9** – liczba pracowników administracyjnych
- 7** – liczba języków nauczanych na lektoratach
- 12** – liczba języków nauczanych na kursach ogólnodostępnych

- 7** – liczba poziomów językowych na lektoratach i kursach ogólnodostępnych wg Europejskiego Systemu Opisu Kształcenia Językowego
- 254** – liczba przeprowadzonych egzaminów doktorskich z języków nowożytnych

Zródło: USOS oraz dane własne JCJ

Międzynarodowa akredytacja instytucjonalna

Zgodnie z założeniami Strategii dla rozwoju UJ do roku 2020, w JCJ został zaprojektowany i wdrożony, jako pierwsza część reformy, nowy model nauczania języków obcych z uwzględnieniem komponentu akademickiego i specjalistycznego (w odniesieniu do: ESOKJ, KRK, decyzji ministerialnych dot. określenia standardów, w tym poziomów biegłości językowej na studiach I, II stopnia, jednolitych studiach magisterskich oraz rekomendacji władz UJ dot. nauczania języków obcych na studiach III stopnia, a także międzynarodowych standardów nauczania i uczenia się języków obcych rekomendowanych przez Eaquls⁴¹). Model ten oparty na współczesnej glottodydaktyce odpowiada potrzebom odbiorców w kontekście uniwersyteckim, co oznacza dostosowanie programów nauczania treściowo do potrzeb edukacyjnych studentów danych wydziałów UJ. Ta specyfika jest widoczna zwłaszcza na II stopniu studiów, gdzie treści nauczania kształtowane są często przy udziale studentów czy pracowników naukowych. Wdrożenie takiego modelu jest działaniem skutecznie podnoszącym jakość i celowość nauczania języków obcych w JCJ oraz Centrum Językowym Collegium Medicum.

⁴¹ Eaquls – międzynarodowa organizacja założona w 1991 roku zrzeszająca instytucje i organizacje zajmujące się edukacją językową w różnych kontekstach edukacyjnych. Eaquls działa pod auspicjami Rady Europy jako INGO, jest konsultantem Komisji Europejskiej w sprawach edukacji językowej. Eksperti Eaquls są twórcami ESOKJ – podstawy nowoczesnej glottodydaktyki; Eaquls współpracuje m.in. z ECML (Europejskie Centrum Języków Nowożytnych), ALTE (Language Testers in Europe), ISO (Międzynarodowa Organizacja Normalizacyjna). Do grupy członków zrzeszonych należą m.in. British Council, Goethe Institute, OUP, Cambridge English, Instituto Cervantes. Proces akredytacyjny oraz ogólne kryteria Eaquls są zbliżone do standardów Polskiej Komisji Akredytacyjnej. Eaquls prowadzi działalność konsultacyjną, m.in. przez wizyty doradcze (w JCJ przeprowadzono dwie wizyty doradcze przed pierwszą wizytą akredytacyjną). www.eaquals.org

Weryfikacja skuteczności tego modelu została dokonana przez międzynarodowych audytorów zewnętrznych w trakcie dwóch wizyt akredytacyjnych: w JCJ (listopad 2015) oraz w Centrum Językowym UJ CM (maj 2016). Wizyty akredytacyjne zostały poprzedzone samooceną instytucjonalną JCJ (listopad 2013) oraz wizytami doradczymi (JCJ – maj 2014 i maj 2015; UJ CM – maj 2015).

W styczniu 2016 roku JCJ zostało członkiem akredytowanym tej organizacji jako pierwsze uniwersyteckie centrum językowe w Polsce. Raporty pionspekcyjne wyznaczają kierunki rozwoju obu instytucji oferujących kształcenie językowe w UJ. Uzyskanie międzynarodowej akredytacji może być uznane za element tworzącej się infrastruktury dla internacjonalizacji Uniwersytetu.

Certyfikacja egzaminów językowych

Standaryzacja i docelowo certyfikacja oferowanych przez UJ egzaminów z języków obcych kończących lektoraty na poziomie I stopnia studiów, jako druga część reformy, jest planowana na najbliższe lata akademickie. W celu monitorowania prowadzonych prac przygotowujących tę złożoną merytorycznie i logistycznie operację, powołana została Rada ds. Poświadczania Znajomości Języków Obcych (decyzja nr 52 Rektora UJ z 30 listopada 2015 r.) Obecnie we współpracy z Wydziałem Filologicznym UJ trwają prace merytoryczne oraz konsultacje natury administracyjno-prawnej (we współpracy z Działem Nauczania), które stworzą podstawę do wprowadzenia zmian w zakresie oceniania kompetencji językowych studentów, w tym oddzielenia nauczania od oceniania na I stopniu studiów. JCJ ma w planach wydanie uniwersyteckiego certyfikatu poświadczającego kompetencje językowe studentów.

Działania JCJ w procesie budowania infrastruktury dla internacjonalizacji Uczelni oraz działania popularyzujące uczenie się języków obcych

- uzyskanie międzynarodowej akredytacji Eaquls,
- organizacja międzynarodowej konferencji IATEFL z udziałem władz rektorskich UJ oraz z patronatem UJ, MNiSW, MEN, etc. W konferencji wzięło udział ponad 1 000 uczestników z 23 krajów,
- podniesienie profilu jednostki i rozwój jej oferty językowej dla studentów, pracowników UJ oraz lokalnej społeczności pozauniwersyteckiej,

- zainicjowanie i rozwój kursów językowych dla kadry administracyjnej Uniwersytetu Jagiellońskiego,
- realizacja filmu w języku angielskim przedstawiającego UJ oraz JCJ – na stronie UJ: <http://www.jcj.uj.edu.pl>
http://www.jcj.uj.edu.pl/video?p_p_id=56_INSTANCE_5DjdQja4dF2o&p_p_lifecycle=0&p_p_state=normal&p_p_mode=view&p_p_col_id=column-1&p_p_col_count=1,
- zamieszczenie profilu JCJ UJ, filmu o JCJ, artykułu o JCJ oraz listu prorektora UJ ds. dydaktyki do zarządu Eaquls na stronie Eaquls <https://www.eaquals.org/news/>,
- organizacja uniwersyteckiego konkursu *Best UJ Presentation* w ramach TJK; konkurs organizowany z inicjatywy i przez JCJ jest wydarzeniem cyklicznym,
- udział lektorki JCJ w audycji radiowej dotyczącej programu nauczania języków obcych dla seniorów (radio Kraków),
- udział JCJ w Dniach Otwartych UJ,
- udział JCJ w Dniu Języków na WZiKS,
- organizacja akcji charytatywnej dla schroniska dla zwierząt (wydarzenie cykliczne).

Działalność szkoleniowa

W 2015 roku, tak jak w dwóch latach poprzednich, przeprowadzono szkolenia, które wynikały z przeprowadzanych obserwacji zajęć i których celem było praktyczne przybliżenie pracownikom dydaktycznym JCJ nowego modelu nauczania języków obcych wdrażanego przez jednostkę (np.: dr M. Stawicka „Nasze curriculum – praktycznie”, prof. J. Mirecka „Planowanie zajęć a efekty kształcenia. Walidacja efektów kształcenia, testowanie i dlaczego to wszystko robimy?”). Szkolenia obejmowały refleksję nad zasadami nauczania takich form akademickich jak pisemna interpretacja wykresów, opisywanie trendów (Amanda Davies, British Council) czy skuteczna prezentacja publiczna, dzięki której studenci nabywają wiele umiejętności miękkich (L. Lansford). Zainicjowano także szkolenia wewnętrzne tzn. przeprowadzane przez pracowników dydaktycznych JCJ, które stanowią autentyczne i cenne forum wymiany myśli i doświadczenia dydaktycznego osób pracujących w tym samym kontekście edukacyjnym.

Pracownicy dydaktyczni JCJ brali udział w szkoleniach i konferencjach organizowanych przez instytucje zewnętrzne krajowe i zagraniczne (32 osoby), występując z własnymi prezentacjami lub prowadząc warsztaty (11 osób); uczestniczą także w wymianie międzynarodowej w ramach programu Erasmus +.

Działalność naukowa i publicystyczna pracowników JCJ

Wznowiono wydawnictwo JCJ pt. „Zeszyty Glottodydaktyczne”, w którym pracownicy dydaktyczni zamieszczają artykuły o charakterze praktycznym (ISBN: 978-83-233-3623-5).

Inne przykłady pracy naukowej i translatorskiej nauczycieli akademickich JCJ:

- książki

Monika Stawicka, *W poszukiwaniu nowej równowagi w nauczaniu języków obcych w szkole wyższej*, Biblioteka Lingwariów. Glottodydaktyka, Tom 11, Księgarnia Akademicka, Kraków 2015.

- artykuły naukowe

Monika Bieniek, „*Paideia grecka od czasów Homera do wojny peloponeskiej*”, Filozofia Kultury, 2015.

Marek Hermann, *Retoryka antyczna a współczesna kultura słowa*, Prace Komisji Filologii Klasycznej, PAU 2015.

- tłumaczenia

Krzysztof Jachimczak, Max Frisch, *Dziennik 1961-1971*, W.A.B. Grupa Wydawnicza Foksal, Warszawa 2015.

Zajęcia językowe prowadzone przez JCJ w ramach lektoratów dla studentów studiów stacjonarnych

Języki nauczane	Liczba grup	Grupy wg poziomów CEFR	Liczba lektorów/ wykładowców	Liczba studentów
j. angielski	604	A2 – 3 B1 – 11 B2 – 252 B2+ – 210 C1 – 119 C2 – 9	81	8 731
j. romańskie	99	A1 – 55 A2 – 16 B1 – 9 B2 – 7	15	1 355

		B2+ – 6 C1 – 4 C2 – 2		
j. niemiecki	47	A1 – 7 A2 – 5 B1 – 7 B2 – 11 B2+ – 13 C1 – 4	9	610
j. rosyjski	22	A1 – 8 A2 – 5 B1 – 3 B2 – 2 B2+ – 2 C1 – 2	5	293
j. łaćniński	65	I – 26 V – 30 V+ – 9	9	1 243
j. litewski	2	A1 – 3 B1 – 4	1	7
RAZEM	839	A1 – 73 A2 – 29 B1 – 34 B2 – 272 B2+ – 231 C1 – 129 C2 – 11 j. łaćniński: I – 26 V – 30 V+ – 9	120	12 239

Dane na podstawie Raportu wygenerowanego z systemu USOS „Lektoraty-statystyka”

Liczba egzaminów odpłatnych w roku 2015

	Liczba osób przystępujących do egzaminu
język angielski	569
języki romańskie	27
język niemiecki	20
język rosyjski	10
język łaćniński	6

Dane na podstawie systemu USOS

Liczba słuchaczy kursów ogólnodostępnych w roku 2015

Język	Liczba słuchaczy	Liczba grup	Liczba lektorów
angielski	311	31	11
francuski	86	10	4
hiszpański	99	13	4
esperanto	15	2	1
japoński	25	5	1
niemiecki	101	10	3
norweski	147	13	4
nowogrecki	7	1	1
rosyjski	20	2	1
włoski	50	6	3
RAZEM	861	93	33

Dane własne JCJ

<http://www.jcj.uj.edu.pl>

12.2.4. Centrum Językowe Uniwersytetu Jagiellońskiego – Collegium Medicum

Działalność dydaktyczna. Informacje ogólne

Liczba studentów studiów I, II i III stopnia objętych nauczaniem języków obcych prowadzonym przez Centrum Językowe UJ CM (CJ UJ CM) wyniosła, wg stanu na dzień 31 grudnia 2014 r., 3 792 osoby (poprzedni rok: 3 830), w tym 3 187 studentów studiów stacjonarnych oraz 605 studentów studiów niestacjonarnych. Studenci w ramach obowiązkowych zajęć językowych uczyli się języka angielskiego oraz języka łaćnińskiego w 213 grupach lektoratowych (poprzedni rok: 208 grup) o średniej liczbie studentów w grupie – 15 osób. W ramach fakultatywnych zajęć językowych studenci uczyli się języka niemieckiego, francuskiego oraz języka hiszpańskiego. Łącznie w zajęciach fakultatywnych brało udział 201 studentów. Zapisy na lektoraty organizowane przez CJ UJ CM odbywają się przez uczelniany system USOS.

Kształceniem studentów zajmowało się ogółem 26 wykwalifikowanych etatowych lektorów, wykładowców i starszych wykładowców CJ UJ CM oraz 4 lektorów współpracujących z Centrum.

Centrum Językowe UJ CM prowadzi również działalność komercyjną, organizując ogólnodostępne kursy językowe dla wszystkich zainteresowanych nauką języka angielskiego medycznego. W 2015 roku w kursach tych wzięło udział ogółem 42 słuchaczy (3 grupy).

Centrum zorganizowało również kursy dla pracowników administracyjnych UJ CM, w których wzięło udział 84 słuchaczy (10 grup).

Egzaminy

W 2015 roku w sesji zimowej wprowadzono standaryzowane egzaminy komisyjne (ustne i pisemne) dla studentów wszystkich kierunków UJ CM uczęszczających na obowiązkowe lektoraty.

Ponadto, w roku 2015 przeprowadzono 103 egzaminy z języków nowożytnych w przewodach doktorskich doktorantów z UJ CM (w tym 99 z języka angielskiego) oraz jeden egzamin z języka angielskiego dla kandydatów na studia doktoranckie (18 osób) na Wydziale Farmaceutycznym.

Lektorzy Centrum przeprowadzili również 201 egzaminów językowych do specjalizacji, w tym 191 z języka angielskiego oraz 10 egzaminów z innych języków nowożytnych (niemiecki, francuski, rosyjski).

Projekt sTANDEM (www.standem.eu)

Centrum Językowe UJ CM kontynuowało koordynację międzynarodowego projektu sTANDEM (Standardised Language System for Medical Purposes) rozwijając współpracę z jednostkami zajmującymi się nauczaniem i egzaminowaniem w zakresie języka angielskiego medycznego.

Zorganizowano m.in. kolejną sesję egzaminów sprawdzających znajomość języka angielskiego medycznego.

Działania na rzecz podnoszenia jakości kształcenia

Centrum Językowe UJ CM podjęło działania zmierzające do poprawy jakości nauczania języków obcych, a także do potwierdzenia jakości oferowanych usług językowych. W tym celu rozpoczęto proces przygotowawczy do uzyskania akredytacji międzynarodowego stowarzyszenia Eaqals (European Association for Quality Language Services) działającego pod auspicjami Rady Europy na rzecz doskonalenia jakości w nauczaniu języków obcych. Projekt zyskał poparcie władz Uczelni i był kontynuowany we współpracy z z-cą dyrektora JCJ ds. dydaktycznych dr Moniką Stawicką.

Zajęcia językowe prowadzone przez CJ UJ CM w ramach lektoratów dla studentów studiów stacjonarnych UJ CM

Języki nauczane	Liczba grup	Liczba wykładowców	Liczba studentów
angielski	162	24	2692
łaciński	16	3	291
niemiecki	5	1	97
francuski	3	1	30
hiszpański	4	1	74

Zajęcia językowe prowadzone przez CJ UJ CM w ramach lektoratów dla studentów studiów niestacjonarnych UJ CM

Języki nauczane	Liczba grup	Liczba wykładowców	Liczba studentów
angielski	33	17	556
łaciński	2	2	52
niemiecki	5	1	97
francuski	3	1	30
hiszpański	4	1	74

12.2.5. Jagiellońskie Centrum Studiów Migracyjnych

Rok 2015 był okresem, w którym Jagiellońskie Centrum Studiów Migracyjnych (JCSM) kontynuowało działalność w zakresie działań informacyjnych na rzecz uczelnianego i krakowskiego środowiska badaczy migracji, a także w zakresie działań integracyjnych pozwalających na współpracę między badaczami procesów migracyjnych. Łącznie na liście współpracowników Centrum, osób zaangażowanych w jego prace znalazło się 36 badaczy z Uniwersytetu Jagiellońskiego, Uniwersytetu Ekonomicznego w Krakowie, Uniwersytetu Pedagogicznego w Krakowie oraz Akademii Górniczo-Hutniczej. W roku 2015 odbyło się 7 seminariów naukowych zorganizowanych przez Centrum, podczas których badacze (także spoza Krakowa i spoza Polski) przedstawili przygotowywane publikacje oraz przygotowywane i realizowane projekty badawcze. Ważnym elementem integracji środowisk badaczy migracji jest pogłębienie współpracy z Centrum Badań Migracyjnych (CeBaM) Uniwersytetu im. Adama Mickiewicza w Poznaniu. Przygotowana umowa ramowa o współpracy zostanie podpisana w 2016 roku.

W listopadzie 2015 roku pod auspicjami Centrum został złożony pierwszy wniosek na projekt edukacyjny pt. „Szkoła Liderów Dwujęzyczności” w konkursie organizowanym przez MSZ „Współpraca z Polonią i Polakami za granicą w 2016 r.”.

W roku 2015 JCSM kontynuował aktywność w zakresie działań edukacyjno-oświatowych, w tym działalności eksperckiej i konsultacyjnej na rzecz instytucji zajmujących się cudzoziemcami i imigrantami w Polsce. Ważnym elementem tej aktywności jest przygotowywanie umowy ze Strażą Graniczną w sprawie współpracy szkoleniowej na terenie ośrodka dla cudzoziemców w Krośnie Odrzańskim oraz w Białej Podlaskiej. Prawdopodobnie umowy zostaną podpisane w 2016 roku.

<http://www.jcsm.uj.edu.pl>

12.2.6. Medyczne Centrum Kształcenia Podyplomowego UJ

Kształcenie specjalistyczne dla lekarzy i lekarzy dentyków

W 2015 roku oferta dydaktyczna Medycznego Centrum Kształcenia Podyplomowego UJ (MCKP UJ) została dostosowana do zmian systemowych w kształceniu specjalizacyjnym lekarzy i lekarzy dentyków polegającym na wprowadzeniu od 1 października 2014 roku tzw. trybu modułowego. Nowe, dodatkowe kursy specjalizacyjne dla lekarzy specjalizujących się trybem

modułowym, realizowane były równolegle do kursów przeznaczonych dla lekarzy kończących specjalizację według „starego trybu specjalizacji”.

W 2015 roku MCKP UJ zakończyło realizację kursów specjalizacyjnych w ramach projektów systemowych prowadzonych przez CMKP w Warszawie pn. „Kształcenie w ramach procesu specjalizacji lekarzy deficytowych specjalności tj. onkologów, kardiologów i lekarzy medycyny pracy” oraz „Wsparcie systemu ratownictwa medycznego poprzez kształcenie zawodowe lekarzy, ratowników medycznych i dyspozytorów medycznych”. Rada Naukowa CMKP w uznaniu szczególnych zasług UJ CM dla kształcenia podyplomowego przy realizacji projektów współfinansowanych ze środków Unii Europejskiej w ramach Europejskiego Funduszu Społecznego przyznała Panu prof. dr hab. Piotrowi Laidlerowi – Prorektorowi UJ ds. Collegium Medicum medal HONORIS CAUSA EDUCATIONIS.

Oferta kursów specjalizacyjnych była na bieżąco rozszerzana o dodatkowe kursy organizowane w wyniku postępowań przetargowych ogłoszonych przez CMKP w Warszawie.

W 2015 roku łącznie na 167 kursach specjalizacyjnych organizowanych przez MCKP UJ szkoliło się 3 689 lekarzy i lekarzy dentyistów.

Medyczne Centrum Kształcenia Podyplomowego UJ zorganizowało samodzielnie 38 kursów doskonalących, a także w ramach projektu systemowego EFS „Wsparcie systemu kształcenia ustawicznego personelu medycznego w zakresie opieki geriatrycznej” – 14 szkoleń doskonalących z zakresu opieki geriatrycznej dla lekarzy i fizjoterapeutów.

Łącznie zorganizowano 52 szkolenia doskonalące, w których uczestniczyło 901 osób. W 2015 roku MCKP UJ zorganizowało łącznie 219 kursów, w których udział wzięło 4 590 osób.

2.	Kursy organizowane we współpracy z CMKP w Warszawie	25	603
3.	Kursy organizowane we współpracy z CMKP w Warszawie, współfinansowane z funduszy UE	7	285
RAZEM		167	3 689
KURSY DOSKONALĄCE			
1.	Kursy organizowane samodzielnie przez MCKP UJ	38	627
2.	Kursy organizowane we współpracy z CMKP, współfinansowane z funduszy UE	14	274
RAZEM		52	901
PODSUMOWANIE KURSÓW SPECJALIZACYJNYCH I DOSKONALĄCYCH		219	4 590

W roku 2015 MCKP UJ było organizatorem konferencji naukowo-szkoleniowej „Fizjoterapia w geriatrici – nauka i praktyka”, a także współorganizatorem m.in. następujących konferencji i warsztatów edukacyjnych: „Kompetencje kulturowe profesjonalistów medycznych: świadczenia zdrowotne dla migrantów i mniejszości etnicznych”, „IV i V Warsztaty Statystyczne”, IX Krakowska Konferencja Fundacji „Podaruj Życie” – Leczenie onkologiczne u osób starszych, IV Kongres Prawa Medycznego, II Barbórkowe Spotkanie Geriatryczne.

Studia podyplomowe

Bogata i stale poszerzana oferta studiów podyplomowych prowadzonych przez Medyczne Centrum Kształcenia Podyplomowego UJ na rzecz Wydziału Lekarskiego objęła w roku akademickim 2015/2016 jedenaście programów studiów podyplomowych, na których kształciło się łącznie 519 słuchaczy. W roku akademickim 2014/2015 (według stanu na dzień 31 grudnia 2015 r.) studia ukończyło 469 absolwentów.

KURSY ZORGANIZOWANE PRZEZ MCKP UJ W 2015		Liczba kursów	Liczba uczestników
KURSY SPECJALIZACYJNE			
1.	Kursy organizowane samodzielnie przez MCKP UJ (finansowane w ramach dotacji Ministerstwa Zdrowia)	135	2 801

Studia podyplomowe
(w roku akademickim 2014/2015 i w roku akademickim 2015/2016)

	STUDIA PODYPLOMOWE ZORGANIZOWANE PRZEZ MEDYCZNE CENTRUM KSZTAŁCENIA PODYPLOMOWEGO UJ NA RZECZ WYDZIAŁU LEKARSKIEGO Stan na dzień 31 grudnia 2015 r.	Liczba absolwentów w roku akademickim 2014/2015	Liczba słuchaczy w roku akademickim 2015/2016	Liczba semestrów
1.	Medycyna Bólu (czterosemestralne)	140	0	4
2.	Medycyna Bólu (dwusemestralne)	0	80	2
3.	Podstawy psychoterapii	26	67	4
4.	Szczegółowe problemy psychoterapii	20	47	4
5.	Geriatryka i opieka długoterminowa	56	59	2
6.	Żywność w zdrowiu i chorobie	37	45	2
7.	Badania kliniczne – metodologia, organizacja i zarządzanie	87	93	2
8.	Żywność kliniczna	24	0	2
9.	Medycyna ekstremalna i medycyna podróży	0	50	2
10.	Kontrola zakażeń w jednostkach opieki zdrowotnej	30	0	2
11.	Biostatystyka – praktyczne aspekty statystyki w badaniach medycznych	19	27	2
12.	Psychoonkologia w praktyce klinicznej	30	51	2
RAZEM		469	519	

W roku akademickim 2015/2016 poszerzono ofertę studiów o dwa nowe kierunki:

1. Medycyna Ekstremalna i Medycyna Podróży – od semestru zimowego 2015/2016.
2. Psychogeriatryka z elementami neuropsychologii – od semestru letniego 2015/2016.

<http://www.mckp.uj.edu.pl>

12.2.7. Studium Wychowania Fizycznego i Sportu UJ

Studium Wychowania Fizycznego i Sportu UJ (Studium WFIS UJ) jest jednostką międzywydziałową, planującą i prowadzącą zajęcia z wychowania fizycznego dla wszystkich wydziałów Uniwersytetu Jagiellońskiego.

Obligatoryjne zajęcia dydaktyczne z wychowania fizycznego odbywały się w liczbie 60 godzin rocznie (po 30 godzin w I i II semestrze) na pierwszym roku studiów stacjonarnych. W ramach zajęć studenci mogli korzystać z różnych form wychowania fizycznego: rekreacyjno-zdrowotnych, sportowych, tanecznych czy aktywnych form turystyki oraz obozów szkoleniowych.

W roku 2015 na obowiązkowe zajęcia z wychowania fizycznego w semestrze letnim zapisało się około 4 100 studentów. Dodatkowo, w treningach sekcji sportowych oraz zajęciach fakultatywnych uczestniczyli studenci lat starszych, bez obowiązku zaliczenia przedmiotu. Dla studentów, którzy ze względu na stan zdrowia wymagali zajęć rehabilitacyjnych (skierowanie od lekarza), Studium prowadziło ćwiczenia z gimnastyki korekcyjnej, w czternastu grupach ćwiczebnych w sali gimnastycznej oraz w wodzie dla studentów niepełnosprawnych. Ogółem w roku akademickim 2015/2016 około 2 200 studentów było zwolnionych z zajęć wychowania fizycznego z powodów zdrowotnych lub przepisało zaliczenie z zajęć wychowania fizycznego.

W 2015 roku Studium WFIS UJ prowadziło dwadzieścia trzy sekcje sportowe (w wybranych szesnastu dyscyplinach) dla studentów posiadających szczególne predyspozycje. Wyselekcjonowani studenci różnych roczników, trenowali oraz brali udział w rozgrywkach rangi Akademickich Mistrzostw Małopolski oraz Akademickich Mistrzostw Polski. W roku akademickim 2015/2016 studenci sekcji sportowych zajęli XII miejsce w rozgrywkach Akademickich Mistrzostwa Polski, w typie uniwersytetów IV miejsce.

W maju 2015 roku na pływalni uniwersyteckiej w Poznaniu odbyły się Ogólnopolskie Zawody Pływackie Studentów Niepełnosprawnych, pod opieką trenerów Studium zawodnicy zdobyli 1 medal złoty i 3 medale srebrne.

W czerwcu 2015 roku w obiektach Studium odbyły się otwarte Akademickie Mistrzostwa Krakowa o Puchar Kierownika Studium WFIS UJ w siatkówce plażowej (kobiet i mężczyzn), na które zgłosiło się siedemnaście drużyn z siedmiu krakowskich uczelni. Nasi reprezentanci zajęli zaszczytne drugie miejsce oraz czwarte i piąte.

Poza obowiązkowymi zajęciami, studenci mieli także możliwość uczestnictwa w corocznych międzygrupowych rozgrywkach w ramach Dni Sportu

UJ dla kobiet i mężczyzn w koszykówce, piłce siatkowej oraz piłce nożnej, tenisie ziemnym, tenisie stołowym i pływaniu. Finał tych rozgrywek odbył się w dniach 20-21.05.2016 r. Atrakcją był pokaz aerobiku sportowego i fitness wykonany przez naszych studentów.

<http://www.swfis.uj.edu.pl>

12.2.8. Studium Wychowania Fizycznego i Sportu CM

Studium Wychowania Fizycznego i Sportu CM jako jednostka międzywydziałowa prowadziła działalność dydaktyczną na:

Wydziale Lekarskim

na kierunku lekarskim

na kierunku lekarsko-dentystycznym

na kierunku dietetyka – 3-letnie studia (licencjackie)

Wydziale Farmaceutycznym

na kierunku farmacji

na kierunku analityki medycznej

Wydziale Nauk o Zdrowiu

na kierunku zdrowie publiczne – 3-letnie studia (licencjackie)

na kierunku ratownictwo medyczne – 3-letnie studia (licencjackie)

na kierunku fizjoterapia – 3-letnie studia (licencjackie)

na kierunku fizjoterapia – uzupełniające I i II rok (studia magisterskie)

na kierunku elektroradiologia – 3-letnie studia (licencjackie)

oraz ze studentami Szkoły Medycznej dla Obcokrajowców.

Na stanowiskach pracowników dydaktycznych zatrudnionych było 10 nauczycieli akademickich – absolwentów Akademii Wychowania Fizycznego w Krakowie. Zajęciami wychowania fizycznego zostało objętych 1 210 osób: obligatoryjnie 880 osób, nadobowiązkowo 330.

Nadobowiązkowe zajęcia z wychowania fizycznego przeprowadzono dla studentów wszystkich lat i kierunków w formie Zespołowych Gier Sportowych (siatkówka, koszykówka, futsal, unihokej), na siłowni i w formie zajęć fitness. Studium współuczestniczyło w rozgrywkach Mistrzostw Polski Uczelni Medycznych, Akademickich Mistrzostwach Polski, Małopolskiej Lidze Akademickiej. Cały rok pracownicy Studium prowadzili zajęcia w różnych sekcjach sportowych: siatkówki, koszykówki, piłki nożnej, futsalu, pływackiej, tenisie ziemnym, ergometrów wioślarskich, lekkiej atletyki.

<http://www.studiumwf.cm-uj.krakow.pl>

12.3. Jednostki administracji ogólnouczelnianej

12.3.1. Dział ds. Aparatury CM

W skład Działu ds. Aparatury CM wchodzi dwie sekcje:

I. Sekcja Zakupów i Realizacji Umów, ul. Grzegórzecka 20, Kraków.

II. Sekcja Eksploatacji Technicznej, ul. Kopernika 19E, Kraków.

Sekcja Zakupów i Realizacji Umów w 2015 roku zrealizowała 13 umów na łączną kwotę 2 709 773,64 zł brutto. Były to umowy objęte postępowaniem przetargowym, zgodnie z ustawą z dnia 29 stycznia 2004 r. – Prawo zamówień publicznych (Dz. U. z 2015 r. poz. 2164). Każda ze zrealizowanych umów na zakup i dostawę sprzętu wiązała się z pełną obsługą pracowników Działu, począwszy od pomocy przy ustalaniu parametrów technicznych koniecznych do ogłoszenia przetargu, aż do realizacji zakupu – odbioru sprzętu potwierdzonego właściwym protokołem oraz wystawieniu dowodów OT (odbiór techniczny – przyjęcie środka trwałego na stan danej jednostki).

W 2015 roku zakończono realizację umów zawartych w grudniu 2014 roku na dostawę sukcesywną przenośnego sprzętu komputerowego, projektorów oraz urządzeń wielofunkcyjnych dla jednostek UJ CM. W ramach umów zakupiono sprzęt o łącznej wartości 320 783 zł brutto.

W drugim kwartale 2015 roku przygotowano postępowania przetargowe, które zakończyły się podpisaniem umów na sukcesywne dostawy komputerów stacjonarnych, monitorów, drukarek i skanerów na potrzeby jednostek administracyjnych i dydaktycznych UJ CM na łączną kwotę 518 051,40 zł brutto.

Dział ds. Aparatury CM opracowywał parametry i konfiguracje sprzętu komputerowego, następnie realizował zamówienia, uczestniczył w odbiorze i uruchamianiu sprzętu oraz występował z wnioskami do Ministerstwa Nauki i Szkolnictwa Wyższego o przyznanie zerowej stawki VAT-u.

W roku 2015 zrealizowano również 285 jednostkowych zakupów sprzętu komputerowego w ramach prowadzonych prac naukowo-badawczych. W tym samym roku rozstrzygnięto kolejne przetargi na sukcesywne dostawy sprzętu dla jednostek UJ CM na lata 2015/2016, co wiązało się z przygotowaniem przez Dział ds. Aparatury CM pełnej specyfikacji przedmiotu zamówienia, zebraniu ofert oraz późniejszej realizacji wszystkich zamówień i dostaw sprzętu dla jednostek UJ CM.

Ponadto w 2015 roku zrealizowano 31 zamówień na łączną kwotę 760 657,31 zł brutto. Sprawy te, nieobjęte postępowaniem przetargowym, dotyczyły zakupów urządzeń dla jednostek Uniwersytetu Jagiellońskiego – Collegium Medicum. Dział ds. Aparatury CM przygotowywał umowy, realizował zamówienia oraz odbiór i uruchomienie sprzętu.

W 2015 roku prowadzono również bieżącą działalność, która obejmowała: przygotowanie dokumentacji (pod względem merytorycznym zweryfikowano 99 wniosków o uruchomienie postępowań o zamówienie publiczne na łączną kwotę 10 877 699,63 zł), wystawianie dowodów OT (sporządzono około 950 dokumentów), realizację zakupów w krajach Unii Europejskiej, prowadzenie sprawozdawczości dla Urzędu Celnego (deklaracje INTRASTAT), koordynowanie odpraw celnych zakupionego sprzętu spoza krajów Unii Europejskiej, udział w pracach komisji przetargowych powołanych do przeprowadzenia postępowań dotyczących zakupu aparatury i pozostałego sprzętu.

Sekcja Eksploatacji Technicznej w 2015 roku realizowała następujące zadania:

- przeprowadziła 70 napraw i konserwacji sprzętu należącego do jednostek UJ CM;
- wydała 214 orzeczeń technicznych (wnioski obejmowały od kilku do kilkudziesięciu pozycji sprzętowych). Wydanie opinii wiązało się z każdorazowym zorganizowaniem transportu i przywozem sprzętu do Sekcji Eksploatacji Technicznej Działu ds. Aparatury CM – w celu jego sprawdzenia;
- w przypadku stwierdzenia przez pracowników sekcji przydatności sprzętu do dalszej eksploatacji, urządzenia zostały przekazane do innych jednostek UJ CM zainteresowanych ich użytkowaniem – sporządzono 33 protokołów przekazania;
- przekazała do utylizacji sprzęt zakwalifikowany do kasacji (odpady elektroniczne były przekazywane firmom posiadającym uprawnienia do utylizacji sprzętu elektrotechnicznego);
- dokonywała bieżących zakupów części koniecznych do naprawy i dalszej eksploatacji sprzętu;
- w przypadku braku możliwości naprawy urządzeń, pracownicy sekcji pośredniczyli w zleceniu prac serwisom zewnętrznym;
- przeprowadzała bieżącą obsługę multimedialną (od kilku do kilkudziesięciu wydarzeń w każdym miesiącu) w pomieszczeniach

i salach wykładowych Uniwersytetu Jagiellońskiego – Collegium Medicum;

- przeprowadzała zbiórki zużytych źródeł światła, baterii oraz tonerów;
- uczestniczyła w 30 rewizjach zewnętrznych urządzeń ciśnieniowych (autoklawy, destylarki) objętych pełnym Dozorem Technicznym z udziałem uprawnionego przedstawiciela Urzędu Dozoru Technicznego w Krakowie;
- prowadziła bieżącą kontrolę urządzeń ciśnieniowych znajdujących się w jednostkach Uniwersytetu Jagiellońskiego – Collegium Medicum.

Ponadto Sekcja Eksploatacji Działu ds. Aparatury CM uczestniczyła w interwencjach serwisowych dotyczących sprzętu komputerowego, instalacjach i transporcie urządzeń, wycenach składników majątku, opiniowaniu oraz konsultowaniu zakupów aparatury dla jednostek UJ CM.

<http://www.aparatura.cm-uj.krakow.pl>

12.3.2. Dział ds. Osób Niepełnosprawnych

W 2015 roku zasadnicza działalność Działu ds. Osób Niepełnosprawnych (DON) opierała się na wsparciu zapewniającym równy dostęp do edukacji studentów z różnymi rodzajami niepełnosprawności w myśl *Zarządzenia nr 122 Rektora Uniwersytetu Jagiellońskiego z 10 grudnia 2012 r. w sprawie dostosowania procesu kształcenia do potrzeb osób niepełnosprawnych oraz osób znajdujących się w szczególnej sytuacji zdrowotnej.*

Rok 2015 był okresem, gdy na Uniwersytecie Jagiellońskim studiowało 619 studentów z orzecznym stopniem niepełnosprawności, w tym 76 w UJ CM. Z Działem ds. Osób Niepełnosprawnych kontaktowało się 455 studentów z różnymi rodzajami niepełnosprawności, również bez orzeczonego jej stopnia. Wśród tych studentów zapewniono wsparcie osobie studiującej w pełni zdalnie. Dział ds. Osób Niepełnosprawnych wydał łącznie 300 opinii do formalnych wniosków studentów o adaptację procesu kształcenia. Odbyło się 57 konsultacji psychiatrycznych ukierunkowanych na określenie odpowiedniego wsparcia edukacyjnego.

Studenci z niepełnosprawnością wzrokową mieli możliwość adaptacji materiałów dydaktycznych do swoich potrzeb. W 2015 roku asystenci dydaktyczni opracowali w formie dostępnej zbiór zleconych przez studentów materiałów w łącznym czasie 1 000 godzin. Dzięki ich pracy udało się wzbogacić

ogólnopolską Akademię Bibliotekę Cyfrową o 28 nowych pozycji książkowych. Dział ds. Osób Niepełnosprawnych oferował również studentom dostęp do usług informatycznych z zakresu technologii wspierających.

Studenci słabowidzący, niewidomi oraz z niepełnosprawnością słuchu mieli możliwość uczestniczenia w międzywydziałowych lektoratach z języka angielskiego organizowanych we współpracy z Jagiellońskim Centrum Językowym. Zajęcia te były prowadzone w oparciu o specjalistyczną metodologię, uwzględniającą indywidualne potrzeby studentów, z wykorzystaniem nowych technologii wspierających. Dział ds. Osób Niepełnosprawnych kontynuował rozpoczętą rok wcześniej współpracę z Instytutem Filologii Romańskiej, w wyniku której zorganizowano lektorat z języka hiszpańskiego na poziomie podstawowym, dedykowany grupie studentów z niepełnosprawnością wzroku.

Od lipca 2015 roku Dział ds. Osób Niepełnosprawnych UJ mieści się w budynku Collegium Paderevianum II. Biuro zostało zaopatrzone w nowoczesne zaplecze technologiczne, a dodatkowo udostępniono studentom dwa nowe pomieszczenia: strefę studenta oraz pokój Wellbeing.

W roku 2015 kontynuowano inicjatywę „Stacja Konstelacja”, będącą częścią wewnątrzuczelnianego programu profilaktyki zdrowia psychicznego „Konstelacja Lwa”. Łącznie 201 studentów, doktorantów i pracowników Uniwersytetu skorzystało z inicjatywy, w ramach której mogli porozmawiać ze specjalistą z zakresu zdrowia psychicznego o trudnościach wpływających na studiowanie i codzienne funkcjonowanie. Więcej informacji na stronie www.KonstelacjaLwa.pl.

Nauczyciele akademicy oraz pracownicy administracyjni mieli możliwość odbycia w Dziale ds. Osób Niepełnosprawnych szkoleń mających na celu podnoszenie świadomości niepełnosprawności. Przeprowadzono również kursy dla różnych grup studenckich oraz we współpracy z Inspektoratem Ochrony Przeciwpożarowej szkolenia dla pracowników funkcyjnych w zakresie ewakuacji osób z niepełnosprawnościami z podległych im budynków.

Dział ds. Osób Niepełnosprawnych aktywnie włączył się w organizację corocznych „Krakowskich Dni Integracji”, w ramach których pracownicy Działu przygotowali warsztaty dla studentów i nauczycieli akademickich z obszaru profilaktyki zdrowia psychicznego, metod radzenia sobie ze stresem i prokrastynacją.

W 2015 roku Dział ds. Osób Niepełnosprawnych we współpracy z Muzeum UJ po raz czwarty zorganizował wydarzenie „Dotknij kultury”. Celem tego przedsięwzięcia jest adaptacja eksponatów muzealnych do potrzeb osób z niepełnosprawnościami. Więcej informacji na stronie www.DotknijKultury.pl.

Dział ds. Osób Niepełnosprawnych kontynuował także współpracę z Sekcją Analiz Jakości Kształcenia przy wydarzeniu „Tydzień Jakości Kształcenia”, przygotowując warsztaty dla społeczności akademickiej. Powyżej opisane działania pomyślnie wpływają na rozwój jednostki oraz umacniają na Uniwersytecie Jagiellońskim ideę edukacji włączającej.

<http://www.don.uj.edu.pl>

12.3.3. Dział Infrastruktury Sietciowej

Zakres działania

Dział Infrastruktury Sietciowej (DIS) posiada w swym obszarze działań:

- 1) zarządzanie infrastrukturą sieci szkieletowej UJ, a w szczególności zarządzanie urządzeniami sieciowymi węzłów centralnych, zarządzanie bezpieczeństwem sieci, zarządzanie adresacją, usługami sieciowymi;
- 2) zarządzanie ogólnouczelnianymi systemami informatycznymi, a w szczególności systemem zarządzania tożsamością, systemami katalogowymi LDAP i AD, centralnym punktem logowania, pocztą elektroniczną, usługami Office 365 dla pracowników, studentów i doktorantów;
- 3) zarządzanie centralną serwerownią.

Nowe systemy i funkcjonalności

W 2015 roku wdrożono szereg nowych systemów rozszerzających zakres usług IT świadczonych dla pracowników i studentów. Uruchomiono następujące systemy:

1. **System zarządzania tożsamością.** Automatyzuje procesy zakładania/usuwania kont dla użytkowników systemów informatycznych. Integruje systemy SAP, USOS, LDAP, AD, O365.
2. **Centralna usługa Active Directory (AD).** Usługa katalogowa wykorzystywana przez system poczty elektronicznej, sieć Wi-Fi oraz usługę chmurową Office 365 do autoryzacji użytkowników.
3. **Nowy system pracowniczej poczty elektronicznej.** System komunikacji elektronicznej: poczta elektroniczna, kalendarze, zadania, centralna

książka adresowa, obsługa spotkań, rezerwacji sal, integracja z urządzeniami mobilnymi, responsywny interfejs użytkownika.

4. **Usługa Office 365 w chmurze publicznej** dla pracowników UJ. Udostępnia pracownikom narzędzia komunikacji i pracy grupowej: dysk wirtualny, narzędzie do komunikacji audio/video – Skype for Business, narzędzia pracy grupowej – witryny Sharepoint, aplikacje webowe Office Online (Word, Excel, PowerPoint) i inne.
5. **ADFS – Federacja domen.** Usługa pozwalająca na delegowanie procesu autoryzacji użytkowników z chmury publicznej Office 365 do AD.

Dzięki wdrożeniu powyższych systemów pracownicy uzyskali możliwość korzystania z nowoczesnej poczty elektronicznej, która dostosowana jest do obecnych oczekiwań użytkowników – dobrze funkcjonuje z urządzeniami mobilnymi, zapewnia integrację kontaktów, kalendarzy, wspiera pracę grupową.

W 2015 roku kontynuowany był także proces przechodzenia studentów z lokalnej poczty elektronicznej do usługi Office 365.

Chmura prywatna UJ

W 2015 roku trwała rozbudowa chmury prywatnej UJ umożliwiającej obsługę systemów informatycznych z wykorzystaniem wirtualizacji. Składnikami chmury są serwery kasetowe, macierze, urządzenia bezpieczeństwa sieciowego. Wyposażona jest w klaster urządzeń realizujących rozkład ruchu (tzw. loadbalancing), co zwiększa wydajność systemów oraz podnosi stopień niezawodności pracy systemów.

Wszystkie systemy lokalne wspomniane wcześniej wdrożone zostały właśnie w chmurze prywatnej UJ.

Modernizacja centralnej serwerowni przy ul. Reymonta 4

W celu zapewnienia ciągłości pracy systemów informatycznych, dokonano w 2015 roku istotnych modernizacji centralnej serwerowni w budynku Reymonta 4.

Zrealizowano uruchomienie monitoringu temperaturowego serwerowni z powiadamianiem SMS, zakup i przyłączenie agregatu prądotwórczego, wzmocnienie systemu klimatyzacji.

Szkieletowa sieć komputerowa UJ

W 2015 roku trwały prace związane z reorganizacją topologii sieci szkieletowej UJ oraz prace mające na celu podniesienie bezpieczeństwa i niezawodności sieci.

Reorganizacja łącz

Zrealizowano m.in. następujące prace dotyczące łącz sieci szkieletowej:

- zwiększenie niezawodności podłączenia jednostek zlokalizowanych na ul. Grodzkiej i w okolicach, poprzez wymianę głównego przełącznika 10Gb;
- zwiększenie niezawodności łącz poprzez redundancję połączeń światłowodowych do węzłów:
 - Collegium Broscianum
 - Collegium Novum;
- podłączenie do sieci szkieletowej UJ, nowymi światłowodami, lokalizacji:
 - Paderevianum II
 - Wydział Chemii
 - Instytut Psychologii
 - Biblioteka Jagiellońska;
- wymiana radiolinii do Studium WFiS na ul. Piastowskiej na łącze światłowodowe.

Podniesienie bezpieczeństwa i wydajności

Ponadto zrealizowano szereg prac mających na celu podniesienie bezpieczeństwa i efektywności pracy sieci szkieletowej. Zrealizowano m.in. następujące zadania:

- zwiększenie redundancji połączeń pomiędzy kluczowymi systemami informatycznymi w obrębie centralnej serwerowni;
- optymalizacja ruchu sieci przez likwidację zbędnych ruterów OSPF;
- poprawienie dostępności systemów SAP, USOS oraz innych systemów uniwersyteckich poprzez migrację extranetu na nową redundantną platformę oraz zwiększenie ilości równocześnie obsługiwanych połączeń szyfrowanych;
- podniesienie poziomu bezpieczeństwa systemów SAP oraz USOS przez migrację z dotychczasowych firewall'i na nowe urządzenie;
- wdrożenie centralnego systemu DHCP dla sieci NAT;
- wdrożenie systemu monitoringu głównych urządzeń sieciowych.

12.3.4. Dział Kliniczny CM

Zgodnie z obowiązującym *zakresem działania Działu Klinicznego CM* do zadań Działu należy prowadzenie spraw organizacyjnych, administracyjnych i prawnych dotyczących szeroko rozumianej współpracy z uniwersyteckimi podmiotami leczniczymi, a także skoordynowanie współpracy między badaczami a jednostkami organizacyjnymi UJ CM w zakresie realizowanych projektów naukowych.

Dział Kliniczny CM składa się z dwóch wewnętrznych jednostek. Zakres powierzonych im obowiązków przedstawia się następująco:

1. Sekcja ds. Szpitali Uniwersyteckich – do jej zadań należy pełnienie stałego nadzoru i kontroli nad uniwersyteckimi podmiotami leczniczymi zgodnie z przepisami ustawy o działalności leczniczej; w szczególności dotyczy to: weryfikacji i oceny realizacji zadań określonych w regulaminie organizacyjnym i statucie jednostek, oceny dostępności i jakości udzielanych świadczeń zdrowotnych, prawidłowości gospodarowania mieniem i środkami publicznymi oraz oceny gospodarki finansowej.
2. Sekcja ds. Badań Klinicznych – zajmuje się obsługą administracyjną projektów naukowych prowadzonych w jednostkach teoretycznych i klinicznych UJ CM oraz obsługą administracyjną Komisji Bioetycznej UJ. Do jej zadań należy także obsługa formalna i monitoring niekomercyjnych badań klinicznych produktów leczniczych i wyrobów medycznych, w których UJ CM występuje w roli podmiotu odpowiedzialnego za podjęcie i przeprowadzenie badania klinicznego (Sponsora).

W roku 2015 Sekcja ds. Szpitali Uniwersyteckich realizowała następujące zadania:

- powołanie dyrektora Uniwersyteckiej Kliniki Stomatologicznej w Krakowie;
- zakończenie postępowania konkursowego na obsadę stanowiska oraz powołanie dyrektora Szpitala Uniwersyteckiego w Krakowie;
- przygotowanie analiz mających na celu ocenę sytuacji finansowej, struktury kosztochłonności, rentowności, a także wykorzystania zasobów nadzorowanych jednostek;
- przeprowadzenie kontroli działalności statutowej w uniwersyteckich podmiotach leczniczych;

- przygotowanie sprawozdawczości kwartalnej oraz rocznej uniwersyteckich podmiotów leczniczych dla Ministerstwa Zdrowia oraz innych jednostek administracji publicznej i rządowej;
- prowadzenie nadzoru nad działalnością inwestycyjną uniwersyteckich podmiotów leczniczych;
- koordynowanie całości prac związanych z przygotowaniem i podpisaniem nowych umów użyczenia sprzętu i aparatury medycznej, a także aneksowaniem dotychczas podpisanych;
- realizowanie działań związanych z przygotowaniem uchwał dotyczących zmian w statutach oraz decyzji dotyczących zmian pośród przedstawicieli Rad Społecznych uniwersyteckich podmiotów leczniczych;
- prowadzenie całości prac o charakterze formalno-prawnym w zakresie skarg i wniosków wpływających do Uniwersytetu Jagiellońskiego – Collegium Medicum, a dotyczących funkcjonowania uniwersyteckich podmiotów leczniczych;
- prowadzenie bieżącej korespondencji dotyczącej spraw klinicznych.

W roku 2015 Sekcja ds. Badań Klinicznych realizowała następujące zadania:

- a) W zakresie pracy koordynatorów ds. administracyjnej obsługi projektów naukowych:
 - udział w aplikowaniu o środki finansowe w ramach działalności statutowej Uczelni oraz ze źródeł zewnętrznych (NCN, NCBR, inne), środków międzynarodowych, również z uwzględnieniem pomocy osobom fizycznym, które nie są pracownikami UJ CM oraz tych, w których UJ CM występuje jako Partner Konsorcjum;
 - bieżąca obsługa projektów naukowych realizowanych w jednostkach organizacyjnych Uniwersytetu Jagiellońskiego – Collegium Medicum.
- b) Prowadzenie obsługi formalno-prawnej i administracyjno-finansowej Komisji Bioetycznej UJ.
- c) Przejęcie obowiązków Zespołu ds. badań klinicznych (realizacja 5 niekomercyjnych badań klinicznych) w zakresie:
 - monitoringu prac badawczych realizowanych w UJ CM, który ma na celu wyłonienie projektów o charakterze badań klinicznych (ok. 500 projektów);
 - analizy dokumentacji badań klinicznych pod kątem zasadności i możliwości ich prowadzenia w UJ CM (spotkania z badaczami w celu

omówienia szczegółów i założeń projektów klinicznych – w tym kwestii finansowych i prawnych);

- przygotowywania dokumentów rejestrowych (m.in. wniosków, protokołów badań, ICF, CRF, wzorów umów trójstronnych i grant agreement, oświadczeń i upoważnień);
- bieżących spotkań z badaczami w zakresie prac projektowych w tym kontakt z zagranicznymi sponsorami badań;
- współpracy z Ośrodkami w zakresie zawieranej umowy trójstronnej na prowadzenie badania;
- bieżącego kontaktu z URPL i KB, brokerem ubezpieczeniowym.

<http://www.dk.cm-uj.krakow.pl>

12.3.5. Dział Promocji i Informacji

Uniwersytet XXI wieku

Nowa strona internetowa oraz kampania promocyjno-rekrutacyjna

Jednym z głównych zadań jakie zrealizował Dział Promocji i Informacji (DPiI) było zadanie stworzenia innowacyjnej kampanii promocyjnej połączonej z odśłoną nowej strony www UJ. Dział Promocji i Informacji przygotował kampanię promocyjno-rekrutacyjną UJ w mediach elektronicznych oraz w przestrzeni miejskiej (billboardy). Przygotowana została specjalna strona www.kierunek.uj.edu.pl za którą Dział Promocji i Informacji dostał II nagrodę w konkursie ogólnopolskim „Genius Universitatis” (jest to konkurs w którym co roku ponad 100 prac z uczelni ocenianych jest przez specjalistów ds. marketingu). Przygotowane zostały zgodnie z przyjętą szatą graficzną: informatory z ofertą studiów na UJ, stoisko rekrutacyjne w Collegium Novum oraz specjalne gadżety promocyjne nawiązujące do przekazu i grupy odbiorców (m.in. koszulki, kości do gry).

Nowa kampania połączona była z nową odśłoną strony głównej UJ wraz z niezależnymi od niej wersjami językowymi – angielską, rosyjską i chińską. Przygotowana została również strona poświęcona nauce pokazująca w formie popularnonaukowej naukę, którą uprawia się na UJ.

Media społecznościowe

W 2015 roku główny fanpage UJ odnotował znaczny wzrost polubień (wzrost o 10 453). Uruchomiony został również fanpage naukowy UJ. Fanpage UJ doceniany jest nie tylko przez media branżowe (od 2014 roku zgodnie z raportem Sotrender, Uniwersytet Jagielloński jest liderem w branży i jeśli chodzi o kategorię „Największe strony” gdzie utrzymujemy się na pierwszym

miejscu). W 2015 roku otrzymał również nagrodę w ogólnopolskim konkursie „Genius Universitas” (konkurs na kreatywną kampanię rekrutacyjną szkoły wyższej prowadzony przez Fundację Perspektywy oraz Marketing przy Kawie) za 2 miejsce w kategorii Fanpage na Facebook.

Data	Liczba osób śledzących profil UJ na Facebook
01.01.2015	42 802
31.12.2015	53 255

W ramach działań promocyjno-rekrutacyjnych zorganizowana została kampania „Tydzień z wydziałem”. Cała kampania promująca wydziały Uniwersytetu Jagiellońskiego została przygotowana w oparciu o jeden schemat, jednak ze względu na różnorodność wydziałów, każdy z nich zaprezentował się w oryginalny i wyjątkowy sposób.

Instagram UJ: W 2015 roku z dostępnych danych można zauważyć wzrost polubień postów z 100-200 średnio na 300-400 przy publikowanym poście.

Twitter UJ: Średnio miesięcznie przyrastało ok. 100 obserwujących, co dało przyrost ponad 1200 nowych obserwujących w ciągu roku i uplasowało Uniwersytet Jagielloński wśród największych uczelnianych kont na Twitterze.

Budowanie wizerunku UJ

Uniwersytet Jagielloński wokół nas

Dział Promocji i Informacji starał się przybliżyć społeczności akademickiej oraz interesariuszom niezwykłą historię UJ poprzez publikację cykli popularyzatorskich oraz przygotowanie nowych materiałów promocyjnych. Jeden z cykli popularyzatorskich pt. „Uniwersytet Jagielloński z innej perspektywy” prezentuje ciekawostki wydobyte z archiwów, ale także z naszej codzienności. W 2015 roku ukazały się w nim: historia Collegium Maius i Collegium Novum, burzliwe dzieje Ogródu Profesorskiego, spacer heraldyczny po kwartale uniwersyteckim, historia zegarów w Collegium Maius. Opublikowano również pierwsze z odcinków cyklu popularyzatorskiego pt. „Alfabet uniwersytecki” (litery A-D), mającego za zadanie ułatwić czytelnikom zrozumienie trudniejszych terminów związanych z rzeczywistością uniwersytecką, wyjaśniając ich znaczenie oraz etymologię.

Przygotowano i opublikowano „Jagiellonian University in Krakow. Research Highlights” – publikację prezentującą potencjał naukowy Uczelni poprzez opisy osiągnięć, sylwetek naukowców i zakresu badań poszczególnych wydziałów i innych jednostek organizacyjnych.

Zorganizowane zostały spotkania „Cafe Nauka” – spotkania z nauką adresowane do osób spoza grona akademickiego, w których gośćmi i ekspertami byli naukowcy z UJ. Tematyką spotkań w 2015 roku były: „Choroba: sprawa jednostki i społeczeństwa” oraz „Skąd ból?”.

W 2015 roku udało się zrealizować filmy promocyjne dla następujących wydziałów: Historycznego, Chemii, Biologii i Nauk o Ziemi, Nauk o Zdrowiu, Filologicznego.

Aktywizacja studentów i naukowców



Realizowana była kampania promocyjna Facebook UJ pod tytułem „Stosuj UJ” nawiązująca językiem medycznym, z inspiracjami lat 90-tych oraz współczesnych. Kampania oscylowała wokół „zabawy słowem” z dość częstym zastosowaniem logotypu stosuj UJ. Celem kampanii było zwrócenie uwagi na ważne zagadnienia z jakimi borykają się studenci podczas studiów.

Dla pracowników UJ odbyła się „Szkoła Promocji Nauki” – kontynuacja zajęć mających za zadanie wyposażenie naukowców w wiedzę na temat promowania swoich osiągnięć naukowych. W roku 2015 odbyły się dwie edycje „Szkoły Promocji Nauki” w ramach których przeprowadzono 3 warsztaty (w tym jeden specjalny – z zakresu przygotowania infografik naukowych) dla ponad 100 uczestników.

Otwarcie się na nowe rynki

Zgodnie z założonymi planami na 2015 rok Dział Promocji i Informacji przygotował narzędzia do promocji Uniwersytetu na rynkach zagranicznych.

Stworzona została strona Portalu UJ w wersji rosyjskojęzycznej oraz chińskojęzycznej. Strony zawierają historię najstarszej polskiej Uczelni, dane statystyczne, opisy wszystkich wydziałów, kalendarz akademicki, informacje o stypendiach, programach w językach obcych, współpracy międzynarodowej UJ z ośrodkami akademickimi w wybranych krajach (Chinach, Rosji, Białorusi i Ukrainie), a także opisy interesujących miejsc na UJ (muzea, Ogród Botaniczny) oraz najciekawszych atrakcji turystycznych regionu.

	POLSKA STRONA www.uj.edu.pl (01.01-31.12.2015)	ANGIELSKA STRONA www.en.uj.edu.pl (01.05-31.12.2015)	ROSYJSKA STRONA www.ru.uj.edu.pl (01.05-31.12.2015)	CHIŃSKA STRONA www.cn.uj.edu.pl (01.05-31.12.2015)
Liczba wizyt	1 754 189	71 028	13 843	2 451
Liczba unikalnych użytkowników	717 864	2 786	10 648	2 155
Liczba odsłon	5 603 899	268 394	48 976	5 027
Dane demograficzne	Polska, Ukraina, Stany Zjednoczone, Niemcy	Polska, Stany Zjednoczone, Niemcy, Wielka Brytania	Ukraina, Białoruś, Polska, Rosja	Polska, Chiny, Stany Zjednoczone, Tajwan

Dane z Google Analytics

Dział Promocji i Informacji wraz z Działem Rekrutacji na Studia UJ zorganizował prezentację dla grup zagranicznych zainteresowanych studiami na naszej Uczelni, tj. dla 26 wycieczek zagranicznych (w sumie około 550 osób), co stanowi wzrost o 100% ilości grup (w 2014 r.: 12 wycieczek – 270 osób).

Przygotowane zostały materiały drukowane z ofertą edukacyjną na UJ w językach: polskim, angielskim, portugalskim i rosyjskim. Uniwersytet brał też udział w wielu targach zagranicznych (m.in. na Litwie, Białorusi, Ukrainie, Portugalii, Wielkiej Brytanii).

Projekty realizowane we współpracy z jednostkami wewnętrznymi/partnerami zewnętrznymi:

- udział w targach edukacyjnych polskich (edycja wiosenna i jesienna) w miastach: Wrocław, Warszawa, Rzeszów, Kraków, Katowice, Lublin, Brzesko i Tarnów,
- współorganizacja i prowadzenie wydarzeń dla młodzieży takich, jak: „Krakowski Salon Maturzystów”, „Uniwersytet bliżej Was”, „Małopolska Noc Naukowców 2015”,
- współorganizacja wydarzeń dla dzieci: „Polska Akademia Dzieci”, „Rektorski Dzień Dziecka na Uniwersytecie Jagiellońskim”,
- prowadzenie i koordynacja wydarzeń dla studentów UJ: „Mediatorzy”, „Wykład Inauguracyjny dla studentów I roku”, „I Dyktando Krakowskie”, „Charytatywna Świąta Wojna UJ vs. AGH”; „Polonez & Salsa na Rynku

- Głównym w Krakowie”, Debata o Uchodźcach – „Uchodźcy, emigranci – merytorycznie”, Salony All in UJ,
- współorganizacja I Ogólnopolskiej Konferencji Paliatywnej wraz z Hospicjum im. Św. Łazarza w Krakowie,
 - organizacja i prowadzenie „Dnia Otwartego Uniwersytetu Jagiellońskiego” – wydarzenia promującego ofertę studiów pierwszego stopnia i jednolitych studiów magisterskich skierowanego do młodzieży wszystkich szkół średnich z terenu Krakowa i całej Polski południowej oraz najlepszych szkół średnich z terenu Polski. Uniwersytet odwiedziło w tym dniu ponad 3 000 maturzystów,
 - „Study in Kraków” – prowadzenie projektu przez Dział Promocji i Informacji. Celem projektu „Study in Kraków” jest promocja Krakowa jako ośrodka akademickiego za granicą – promocja oferty edukacyjnej, wymian międzynarodowych, współpracy, itd. Dział Promocji i Informacji zrealizował w 2015 roku następujące zadania: przygotowanie wyjazdu i stoiska „Study in Kraków” na konferencję i targi EAIE w Glasgow; przygotowanie koncepcji nowej strony internetowej Study in Krakow, koordynacja finansowa całego konsorcjum, współpraca z uczelniami będącymi w konsorcjum; aktualizacja treści internetowych, współpraca z Urzędem Miasta Krakowa.

Realizacja innych zadań Działu Promocji i Informacji:

- organizacja imprez ogólnouczelnianych i uroczystości uczelnianych, w tym wynikających z kalendarza działalności Uczelni, np.: Święto UJ – 12 maja, Inauguracja Roku Akademickiego – 1 października, Święto Edukacji Narodowej – 14 października, Akademicki Dzień Pamięci – 6 listopada, Tradycyjne Opłatki Akademickie, Koncert Noworoczny, Festiwal Nauki, nadanie tytułu doktora honoris causa UJ – 4 osoby (prof. H. Samsonowicz, prof. A. Giddens, prof. L. Marinelli, prof. H. Dralle), odznaczenie medalem „Plus ratio quam vis” – 10 osób (prof. A. Wsiołkowski, prof. S. Höfer, prof. B. Maciejewski-Wittan, prof. O. Schneck, prof. A. Jackowski, prof. J. Wyrozumski, prof. T. Walas, prof. I. Gościński, prof. K. Bodek i prof. Z. Gołubiew); odnowienie doktoratu po 50. latach – 1 osoba (prof. J. Szwaja),
- realizacja promocji doktorskich – łącznie 362 osoby,
- realizacja uroczystych promocji habilitacyjnych – łącznie 98 osób,
- organizacja konferencji, w roku 2015 łącznie obsłużono ponad 4 660

uczestników konferencji,

- organizacja i kompleksowa obsługa wspólnie z innymi jednostkami uniwersyteckimi 15 dużych międzynarodowych konferencji. Oprócz kompleksowej obsługi dużych imprez DPiI pomagał i służył radą przy około 14 mniejszych seminariach i warsztatach,
- zarządzanie systemem Digital Signage na UJ (21 monitory lcd rozmieszczone w różnych miejscach uniwersytetu i domach studenckich), za pomocą którego informacje o wydarzeniach i akcjach organizowanych na UJ, a także treści promocyjne mają szansę dotrzeć do szerokiej grupy odbiorców,
- redakcja i administracja Biuletynem Informacji Publicznej (624 oferty pracy w 2015 oraz aktualizacja danych kontaktowych i osobowych zgłaszanych przez jednostki).

<http://www.promocja.uj.edu.pl>

12.3.6. Redakcja miesięcznika „Alma Mater”

1. Opracowanie koncepcji, przygotowanie do druku oraz wydanie 6 numerów miesięcznika Uniwersytetu Jagiellońskiego „Alma Mater” (w tym 2 specjalnych – jednego w języku angielskim, dotyczących Sonderaktion Krakau) o łącznym nakładzie 20,5 tysiąca egzemplarzy.
2. Redakcja i koordynacja prac związanych z wydaniem książki *Jubileusz 650-lecia Uniwersytetu Jagiellońskiego 1364–2014*.
3. Współpraca przy przygotowywaniu tomu *O badaniach i współpracy naukowej*, wydanego przez Dział Promocji i Informacji.
4. Obsługa medialna i fotograficzna uniwersyteckich wydarzeń.
5. Prowadzenie fotograficznego archiwum, służącego wszystkim jednostkom organizacyjnym UJ.
6. Prowadzenie strony internetowej „Alma Mater”.
7. Prowadzenie Klubu Czytelnika „Alma Mater”, do którego należą absolwenci UJ, dyrektorzy i pracownicy szkół ponadpodstawowych, bibliotek z różnych stron Polski, przewodnicy po Krakowie, miłośnicy ekslibrisów, filateliści, a także zagraniczne instytuty polonijne i ośrodki badawcze.
8. Wydanie kalendarza „Alma Mater” na rok 2016.

<http://www.almamater.uj.edu.pl>

12.3.7. Sekcja Karier

Działalność Sekcji Karier w 2015 roku obejmowała przede wszystkim organizację szkoleń, doradztwo zawodowe dla studentów i absolwentów, współpracę z pracodawcami, wdrażanie programu dedykowanego absolwentom, kontakty międzynarodowe oraz realizację partnerskich projektów z regionalnymi instytucjami rynku pracy. Zrealizowano 122 szkolenia, 14 prezentacji firm i instytucji, 8 wykładów oraz konsultacje i doradztwo zawodowe.

Z oferty Sekcji Karier skorzystały 2 622 osoby (w tym 1 952 ze szkoleń oraz łącznie 670 z kursów, wykładów, prezentacji i konferencji oraz doradztwa). Dodatkowo, ponad 4 000 studentów i absolwentów wzięło udział w Targach Kariery i Jobs Spot oraz międzynarodowych, wirtualnych targach pracy *Career Virtual Fair: the international career day entirely online!*, współorganizowanych w ramach grupy Coimbra.

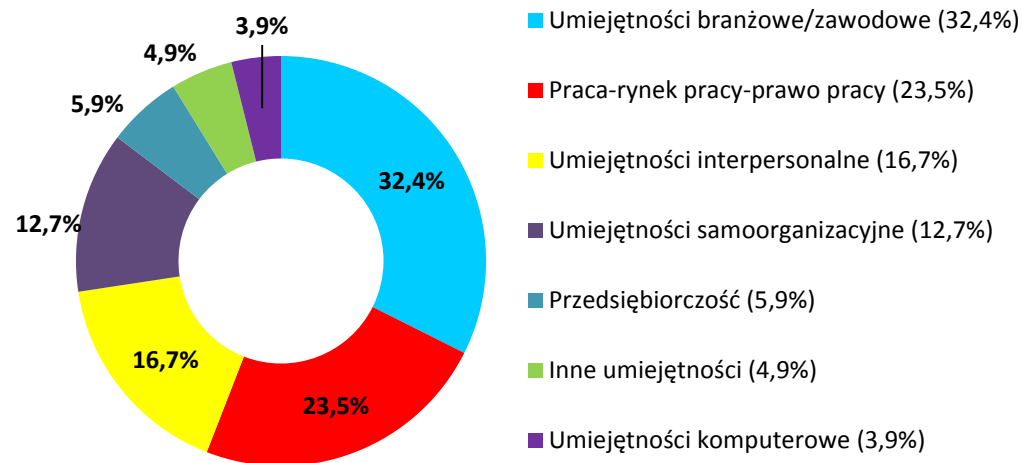
Na stronie internetowej jednostki opublikowano 7 435 ofert pracodawców, w tym ogłoszenia o pracę: 5 369, o praktykę/staż: 1 995, o wolontariat: 71. Na podstawie dwustronnych porozumień podpisanych z firmami i instytucjami 80. studentów odbyło nieobowiązkowe praktyki studenckie.

Kierownik Sekcji reprezentował akademickie biura karier uczelni województwa małopolskiego w Komisji ds. Biur Karier przy KRASP, której głównym celem jest inicjowanie i usprawnianie współpracy z pracodawcami oraz kreowanie sprzyjających warunków dla efektywnego dialogu z gospodarką.

W 2015 roku kontynuowano prace związane z przygotowaniem i wdrożeniem programu dedykowanego absolwentom – *Alumni UJ*, którego głównym założeniem jest rozwinięcie i podtrzymywanie relacji na linii absolwent – uczelnia – środowisko biznesowe. Współorganizowano także konferencję pt. „*Działania uczelni na rzecz relacji z absolwentami oraz doskonalenia oferty kształcenia ustawicznego*”.

W Sekcji Karier prowadzono cykliczne badania ewaluacyjne obejmujące poszczególne obszary działalności. Zrealizowano również projekt badawczy: „*Orientalista na rynku pracy. Badanie opinii pracodawców zatrudniających absolwentów filologii orientalnej*”, którego rezultatem było opracowanie szczegółowego raportu (m.in. na temat luk kompetencyjnych). Wyniki badania stanowią cenne źródło informacji dla kadry akademickiej Instytutu Orientalistyki oraz dla studentów i absolwentów wkraczających na rynek pracy.

Typy szkoleń organizowanych przez Sekcję Karier



Źródło: opracowanie własne na podstawie danych Sekcji Karier

www.kariera.uj.edu.pl

12.4. Inne

12.4.1. Centrum Transferu Technologii CITTRU

W dniu 24 czerwca 2015 r. Senat Uniwersytetu Jagiellońskiego przekształcił Centrum Innowacji, Transferu Technologii i Rozwoju Uniwersytetu z jednostki organizacyjnej administracji ogólnouczelnianej w jednostkę ogólnouczelnianą Uniwersytetu Jagiellońskiego pod nazwą Centrum Transferu Technologii CITTRU (CTT CITTRU). Zadania CTT CITTRU koncentrują się na budowaniu relacji uczelnia – biznes i poszukiwaniu optymalnych sposobów wdrożenia na rynek wyników badań zespołów naukowych UJ. Kluczowymi zadaniami CTT CITTRU są: sprzedaż gotowych rozwiązań, wynalazków oraz intensyfikacja realizacji usług badawczych na zlecenie firm. Centrum Transferu Technologii CITTRU odpowiada również za kompleksowe wsparcie dla studentów, doktorantów i pracowników w zakresie przedsiębiorczości akademickiej poprzez działalność włączoną do struktur jednostki Akademickiego Inkubatora Przedsiębiorczości UJ.

W 2015 roku Centrum Transferu Technologii CITTRU koordynowało prace dotyczące nowego *Regulaminu zarządzania własnością intelektualną oraz zasad*

komercjalizacji w Uniwersytecie Jagiellońskim, który gwarantuje efektywne zarządzanie własnością intelektualną, określa ramy formalne transferu wyników badań, uwzględniając prawa twórców i uczelni do korzyści z tego tytułu. Regulaminowi podlegają pracownicy Uniwersytetu Jagiellońskiego zatrudnieni na podstawie stosunku pracy lub mianowania. W wybranych aspektach obowiązuje on również studentów i doktorantów oraz osoby zatrudnione na podstawie umów cywilno-prawnych.

W 2015 roku przy udziale CTT CITTRU opracowane zostały również nowe zasady wykorzystania infrastruktury badawczej Uniwersytetu Jagiellońskiego.

W 2015 roku CTT CITTRU skoordynowało przygotowanie łącznie 86 zgłoszeń patentowych, w tym 30 krajowych i 56 międzynarodowych (m.in. PCT, EPO, USA, Chiny, Korea Południowa, Japonia), których twórcami są pracownicy, studenci i doktoranci Uniwersytetu Jagiellońskiego. Jest to największa, w stosunku do ubiegłych lat, liczba zgłoszeń patentowych dotyczących wynalazków UJ, dokonanych przez CTT CITTRU. Realizowane w 2015 roku prace CTT CITTRU w zakresie ochrony patentowej zaowocowały również znaczną liczbą przyznanych patentów dla wynalazków UJ – łącznie 19 (w tym 6 krajowych i 13 międzynarodowych). W 2015 roku skomercjalizowanych zostało 9 technologii. Podpisano osiem umów licencyjnych oraz jedną dotyczącą sprzedaży praw do wynalazku. Dzięki licencjom UJ zapewnił sobie optymalną strukturę przyszłych dochodów z komercjalizacji. Poza udzielonymi licencjami CTT CITTRU sygnowało 2 umowy typu *Material Transfer Agreement* umożliwiające przetestowanie wynalazków przez firmy zainteresowane ich komercyjnym wykorzystaniem oraz 4 umowy tego typu z instytucjami badawczymi zainteresowanymi wykorzystaniem materiałów do badań naukowych. W 2015 roku CTT CITTRU po raz pierwszy w historii UJ uzyskało na rzecz UJ przychody z tytułu sprzedaży produktów opracowanych z wykorzystaniem uniwersyteckich wynalazków.

W 2015 roku CTT CITTRU wdrożyło nową platformę informacyjną Uniwersytetu Jagiellońskiego Sciencemarket.pl przeznaczoną dla biznesu, prezentującą produkty naukowe UJ tj. wynalazki, możliwe do realizacji komercyjne usługi badawcze oraz infrastrukturę Uczelni udostępnianą zewnętrznym podmiotom.

Poszerzone zostało portfolio usług badawczych Uniwersytetu Jagiellońskiego, które w 2014 roku liczyło 78 ofert, a w roku 2015 wzrosło do 105 ofert w dwóch wersjach językowych.

Zintensyfikowane działania CTT CITTRU, zwłaszcza w zakresie zwiększenia wykorzystania infrastruktury badawczej oraz wiedzy eksperckiej UJ, przyniosły największy z dotychczasowych przychód dla Uczelni z realizacji komercyjnych usług badawczych. W 2015 roku CTT CITTRU skoordynowało 80 komercyjnych usług badawczych realizowanych przez zespoły naukowe UJ. Badania prowadzone były na zlecenie 41 partnerów biznesowych i instytucjonalnych z Polski i z zagranicy. Przyniosły w 2015 roku 2 131 412,94 zł. W 2015 roku usługi badawcze dla zewnętrznych podmiotów realizowało 10 jednostek Uniwersytetu Jagiellońskiego: Wydział Biochemii, Biofizyki i Biotechnologii, Wydział Biologii i Nauk o Ziemi, Wydział Chemii, Wydział Filozoficzny, Wydział Fizyki, Astronomii i Informatyki Stosowanej, Wydział Prawa i Administracji, Jagiellońskie Centrum Rozwoju Leków, Małopolskie Centrum Biotechnologii oraz jednostki ogólnouczelniane UJ: CTT CITTRU i Sekcja Systemów Zarządzania Uczelnią.

Do końca września 2015 roku CTT CITTRU kontynuowało realizację projektu *Inkubator Innowacyjności*, który został uruchomiony w 2014 roku przez Ministerstwo Nauki i Szkolnictwa Wyższego. Udział w projekcie stanowi ogromne wyróżnienie dla CTT CITTRU. Zostało ono tym samym włączone do grupy dwunastu najlepszych centrów transferu technologii w Polsce i uzyskało finansowanie na realizację nowego programu zwiększenia transferu wiedzy do gospodarki oraz udziału w tworzeniu polskiej sieci jednostek modelowo działających w zakresie zarządzania wynikami badań i ich komercjalizacją. W ramach projektu zorganizowano 162 spotkania z kilkudziesięcioma firmami, prezentowano ofertę UJ w ramach kilkunastu prestiżowych spotkań branżowych, na targach i konferencjach, czego wyrazem są nagrody przyznane w ramach konkursów towarzyszących wydarzeniom. Uniwersytet Jagielloński został uhonorowany 11 nagrodami: ośmioma medalami, dwoma wyróżnieniami i Grand Prix dla wynalazku z Wydziału Lekarskiego. Pozyskane w ramach projektu Inkubator Innowacyjności fundusze pozwoliły CTT CITTRU na sfinansowanie prac badawczo-wdrożeniowych dla 4 innowacji opracowanych przez naukowców UJ na łączną kwotę 144 590 zł oraz opracowanie 214 analiz w tym m.in.: raporty branżowe, ekspertyzy, oceny zdolności patentowej i gotowości wynalazków do wdrożenia, itd. Większość z nich wykonano w ramach realizacji projektu Inkubator innowacyjności.

Akademicki Inkubator Przedsiębiorczości UJ

W dniu 17 listopada 2015 roku został oficjalnie otwarty Akademicki Inkubator Przedsiębiorczości UJ (AIP UJ)⁴² działający w strukturach CTT CITTRU. Realizowany w AIP UJ program ogólnopolskiej sieci Akademickich Inkubatorów Przedsiębiorczości pozwala początkującym w biznesie dołączyć do społeczności ponad 2 000 startupów, współpracujących ze sobą. Oferta AIP UJ zakłada minimalizację formalności rejestracyjnych, brak opłat ZUS czy podatku CIT, stałe wsparcie doradczo-szkoleniowe. Umożliwia firmom prowadzenie działalności w przyjaznym otoczeniu i ze stałym dostępem do przestrzeni coworkingowej wyposażonej w stoiska komputerowe oraz doskonałym miejscem na spotkania biznesowe. Oferta AIP UJ przeznaczona jest dla społeczności akademickiej Uniwersytetu Jagiellońskiego: studentów, doktorantów i absolwentów – wszystkich zainteresowanych przedsiębiorczością. Akademicki Inkubator Przedsiębiorczości UJ otwarty jest również na szerszą współpracę z partnerami zewnętrznymi: instytucjami, firmami, osobami, które chcą wspólnie tworzyć AIP UJ networking więcej: <http://www.aip.uj.edu.pl/>

W 2015 roku AIP UJ zorganizował kilkanaście szkoleń przybliżających program preinkubacji oraz różne oblicza przedsiębiorczości. W 2015 roku do programu preinkubacji oferowanego w ramach AIP UJ przystąpiło 5 nowych firm.

<http://www.cittru.uj.edu.pl>

12.4.2. Centrum Rozwoju Systemów Zintegrowanych

Zadania zrealizowane w roku sprawozdawczym

Ze względu na konieczność nieustannego dostosowywania systemów do zmieniających się przepisów wewnętrznych i zewnętrznych, optymalizacji procedur, wprowadzania ulepszeń i usprawnień, pozwalających użytkownikom na łatwiejszą pracę, a Władzom Uczelni na sprawniejsze i bardziej efektywne zarządzanie Uniwersytetem, wprowadzono w systemach wiele zmian, m.in.:

SAP BASIS:

- Upgrade bazy danych DB2 z wersji 9.1 do wersji 10.5 na wszystkich systemach ERP (rozwojowe, testowe i produkcyjne),
- Instalacja nowej wersji systemu Solution Manager 7.1,
- Przeniesienie części środowisk testowych na nowy serwer (SPARC T5),

- Wymiana starej macierzy produkcyjnej na nową (koniec supportu starej macierzy przez producenta),
- Wymiana firewall'a,
- Integracja SAP BO z Portalem Pracowniczym (dostęp do raportów BO w PI).

SAP FI:

- Standaryzacja pól w danych podstawowych elementów PSP pod kątem sprawozdawczości (POLON),
- Implementacja rozwiązania wysyłania z SAP zleceń przekazów pocztowych do banku,
- Opracowanie mechanizmu automatycznego rozliczenia kosztów pośrednich dla zleceń i PSP – rozrachunki wewnętrzne na wyodrębnionej pozycji finansowej,
- Wsparcie w przygotowaniu danych do POLONu o projektach badawczych – przygotowanie raportu w systemie,
- Przygotowanie funkcjonalności pokazującej saldo rachunku bankowego dla projektów badawczych – raport w SAP oraz na Portalu Informacyjnym dla kierowników projektów,
- Wprowadzenie nowego pola „tryb postępowania” w dokumentach zakupowych pod kątem sprawozdawczości z udzielonych zamówień publicznych,
- Przygotowania nowego mechanizmu rozliczeń międzyokresowych przychodów w FI-CA,
- Przygotowanie oraz księgowanie rozliczenia pensum za rok akademicki 2014/2015,
- Weryfikacja i wprowadzenie brakujących danych podstawowych koniecznych do uruchomienia procesu workflow dla podróży służbowych w Administracji Centralnej,
- Wprowadzanie zmian w aplikacji dla wniosków o podróż w zakresie m.in.: treści powiadomień mailowych, ścieżki akceptacji, dodatkowych kontroli i alertów,
- Rozbudowa struktury zleceń w module PM pod kątem rozdzielnej ewidencji dla źródeł finansowania (środki własne, dotacja), dostosowania w procesie rozliczania kosztów,
- Wprowadzenie funkcjonalności wyświetlania zdjęcia materiału zamawianego z umowy w procesie zakupowym (MM),

⁴² Siedziba AIP UJ: Wydziału Matematyki i Informatyki, Kampus UJ, ul. Łojasiewicza 6.

- Wprowadzenie zmian w module FI-AA po ustaleniu nowych zasad w odniesieniu do osób materialnie odpowiedzialnych (proces inwentaryzacyjny),
- Stworzenie funkcjonalności do automatycznego rozliczania dotacji na UJ,
- Wprowadzenie funkcjonalności polegającej na możliwości generowania i drukowania formularza PIT-8c dla studentów,
- Opracowanie i zautomatyzowanie procesu rozliczenia kosztów z działalności badawczej.

SAP HR:

- Migracja bazy emerytów do SAP-HR wraz z przygotowaniem konfiguracji kadrowej oraz obsługą płacową,
- Wnioski premiowe – dostosowanie workflow do nowych wytycznych, przygotowanie systemu do pilotażu,
- Produkcyjne uruchomienie nowego narzędzia raportowego Easy Reporter i przygotowanie znaczących raportów (RB70, 13", PNT-01, dane pracownicze dla menadżera, pracownicy zatrudnieni podstawie na umów cywilno-prawnych),
- Rozbudowa, testy usterek oraz pilotażowe starty rozwiązań dostarczonych w ramach projektu Hazard (minima kadrowe, ocena pracownicza, workflow zdarzeń kadrowych i szkoleń, symulacje finansowe),
- Transfer pensum z USOS do SAP – uszczelnienie mechanizmów, dopracowanie procedur wewnętrznych,
- Dostosowanie urlopów do nowych przepisów.

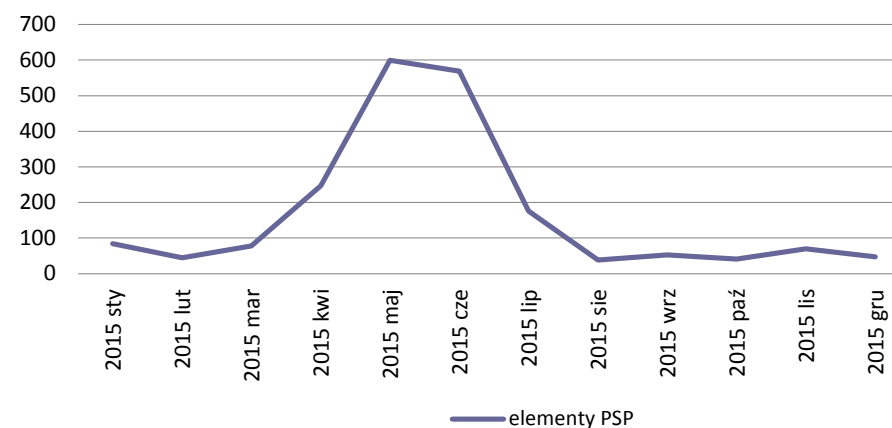
USOS:

- Aktualizacje USOS zgodnie z kolejnymi dystrybucjami MUCI (od wersji 6.0.1 – 6.0.2, 6.1.0, 6.1.1) i aplikacji powiązanych, łącznie ze zmianą struktury bazy danych oraz nanoszeniem zmian lokalnych,
- Opracowanie nowego formularza uprawnień pozwalającego pracownikom na uzyskanie dostępu do USOS oraz przeprowadzenie akcji weryfikacji wszystkich istniejących kont użytkowników systemu,
- Stworzenie w USOS wewnętrznego mechanizmu umożliwiającego przygotowanie danych do przedłużania legitymacji elektronicznych za pomocą centralnego serwera podpisu (do tej pory wykorzystywana była do tego aplikacja zewnętrzna),

- Modyfikacje lokalne systemu zgodnie z zarządzeniami Rektora i uchwałami Senatu (wzory dokumentów, umów, dyplomów),
- Stworzenie mechanizmu umożliwiającego studentom wymianę przyznaných miejsc w akademikach (tzw. giełda), co pozwoliło na lepsze wykorzystanie dostępnych zasobów,
- Uruchomienie produkcyjne interfejsu pobierania danych pracowniczych z SAP.
- Przygotowania do uruchomienia modułu Biura Współpracy z Zagranicą (konfiguracja, przygotowanie słowników, import danych o umowach międzynarodowych), służącego do obsługi wyjazdów i przyjazdów studenckich,
- Modyfikacje i ulepszenia interfejsów z systemami SAP/FI-CA,
- Dostosowanie USOSweb do nowej poczty studenckiej Microsoft,
- Uruchomienie nowej wersji aplikacji APD.

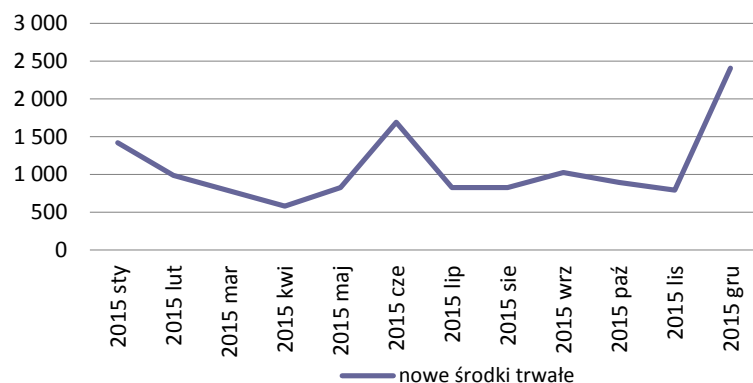
Kilka statystyk z zakresu działalności Centrum Rozwoju Systemów Zintegrowanych oraz systemów SAP

Liczba elementów PSP utworzonych w poszczególnych miesiącach



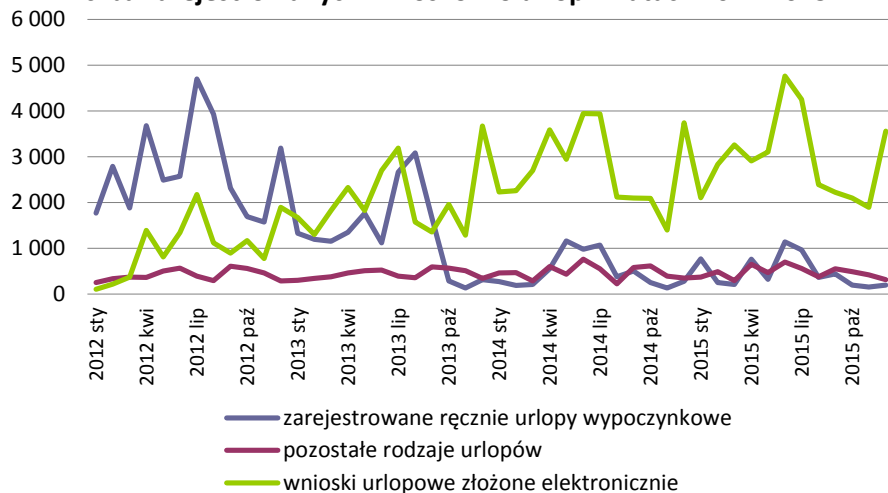
Wykres przedstawia liczbę wprowadzonych elementów PSP w poszczególnych okresach, co przekłada się na liczbę otwartych projektów realizowanych na Uczelni. W miesiącach maj-czerwiec liczba otwieranych projektów jest największa.

Liczba środków trwałych przyjętych na stan w poszczególnych miesiącach



Zauważalny na wykresie wzrost liczby środków trwałych w czerwcu wynika z rozliczenia inwestycji na obiekcie Paderewianum II natomiast w grudniu z rozliczenia inwestycji w Instytucie Psychologii.

Liczba zarejestrowanych wniosków o urlop w latach 2012-2015



Wykres przedstawia liczbę miesięcznie zarejestrowanych urlopów (wypoczynkowych i pozostałych) w latach 2012-2015. Zaobserwować można rosnące znaczenie elektronicznego obiegu wniosków urlopowych wypierającego tradycyjną formę.

<https://www.sapiens.uj.edu.pl>

12.4.3. Muzeum Farmacji

Wystawa stała

Ekspozyty obrazują historię aptekarstwa od wieków średnich po czasy współczesne. Odtworzone zostało wnętrze XVIII-wiecznej apteki, dawne laboratorium apteczne, piwnica z beczkami i butelkami na wina lecznicze oraz strych. Są tu także meble pochodzące z dawnych aptek klasztornych i późniejsze – na przykład empiryczne czy neobarokowe.

Frekwencja: 7 484 osób

Działalność dydaktyczno-naukowa

- Wykłady z historii farmacji, historii medycyny i farmacji, historii kosmetyki, prowadzenie prac magisterskich dla studentów Wydziału Farmaceutycznego,
- Organizacja egzaminów doktorskich z historii farmacji,
- Recenzowanie prac doktorskich.

Publikacje: 1 książka, 10 artykułów

Czynny udział w sympozjach, konferencjach i sesjach naukowych krajowych i zagranicznych

- Sympozja i konferencje krajowe: 3,
- Międzynarodowy Kongres Historii Farmacji: 1.

Działalność popularyzatorska

- Udział w imprezie „Noc Muzeów w Krakowie” zorganizowanej z 15 na 16 maja 2015 r.
- Udział w imprezie „Dzień otwartych drzwi muzeów krakowskich” 22 listopada 2015 r.
- Współorganizowanie wraz z Grupą Artystyczno Reklamową Crazy Guides, tzw. „Gry miejskiej”.
- Współorganizowanie wraz z Instytutem Dziedzictwa warsztatów florystycznych, artystycznych i zielarskich w ramach projektu „Cudowna Moc Bukietów”.

<http://www.muzeumfarmacji.pl>

13. SPRAWY SOCJALNE

13.1. Zakładowy fundusz świadczeń socjalnych

Działalność socjalna w Uniwersytecie Jagiellońskim prowadzona jest przez dwie jednostki: Dział Socjalny i Dział Spraw Osobowych Collegium Medicum, a finansowana z zakładowego funduszu świadczeń socjalnych.

W 2015 roku odpisy na zakładowy fundusz świadczeń socjalnych wyniosły odpowiednio:

	Uniwersytet Jagielloński	Collegium Medicum
Odpis na pracowników	14 920 231 zł	5 317 190 zł
Odpis na emerytów i rencistów	1 697 453 zł	988 478 zł
Pozostałe zwiększenia	<u>129 621 zł</u>	<u>20 223 zł</u>
Razem	16 747 305 zł	6 325 891 zł

Zakładowy fundusz świadczeń socjalnych powiększa się o kwotę spłat pożyczek mieszkaniowych. Pożyczki są oprocentowane 3% w stosunku rocznym w UJ i 3,5% w stosunku rocznym w UJ CM.

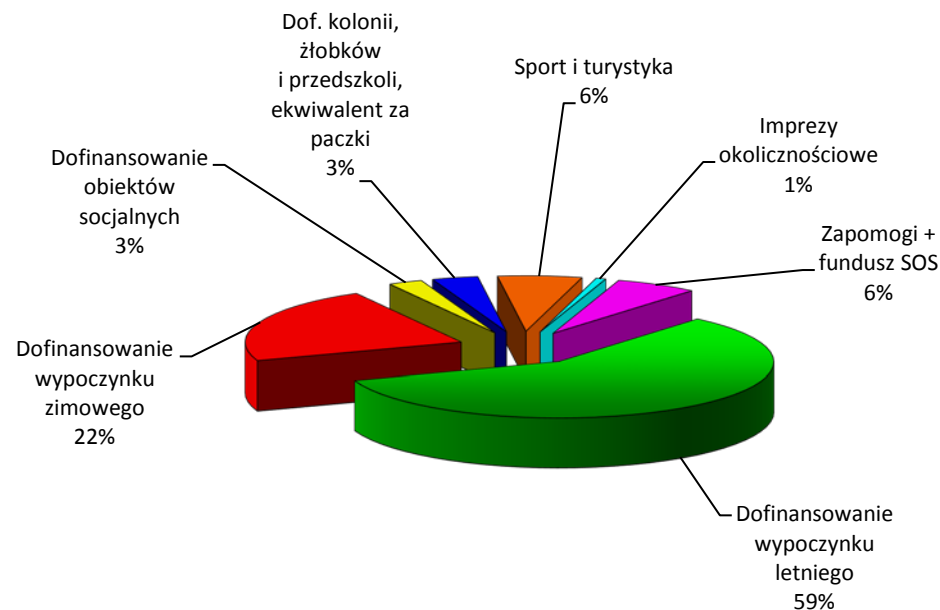
Kwota spłat pożyczek mieszkaniowych wyniosła w 2015 roku:

w UJ	– 7 193 557 zł
w UJ CM	– 1 102 683 zł

Odsetki od udzielonych pożyczek wyniosły w 2015 roku:

w UJ	– 374 124 zł
w UJ CM	– 33 826 zł

13.2. Realizacja zakładowego funduszu świadczeń socjalnych



<http://www.ds.uj.edu.pl>

14. ZESPOŁY ARTYSTYCZNE

14.1. Chór Akademicki Uniwersytetu Jagiellońskiego Camerata Jagellonica

Głównym zadaniem Chóru Akademickiego Uniwersytetu Jagiellońskiego Camerata Jagellonica w 2015 roku było uświetnienie i zapewnienie oprawy muzycznej najważniejszych uroczystości uniwersyteckich. Podczas licznych koncertów miały także okazję zaprezentować się publiczności współtworzące go zespoły jednorodne: Krakowski Chór Akademicki Uniwersytetu Jagiellońskiego (KChA UJ – chór męski), działający od 1878 roku najstarszy chór akademicki w Polsce oraz Żeński Chór Akademicki Uniwersytetu Jagiellońskiego (ŻChA UJ). Ogółem w 2015 roku Chóry Akademickie UJ wzięły udział w 29 uroczystościach i 17 koncertach (m.in. w Bułgarii, Włoszech i Niemczech). Ponadto, Chór Akademicki UJ Camerata Jagellonica nagrał i wydał płytę z polskimi kolędami „W Dzień Bożego Narodzenia”.

Skład koncertowy Chóru Akademickiego UJ Camerata Jagellonica kształtował się w granicach 50-60 osób. W październiku 2015 roku przyjętych zostało na okres próbny 26 nowych chórzystek i chórzystów (na przesłuchania zgłosiło się 79 osób). Około 60% spośród nich pozostało w chórze i aktywnie uczestniczy w jego pracach.

<http://www.chor.uj.edu.pl>



Chór Akademicki UJ *Camerata Jagellonica* podczas uroczystości z okazji Święta Akademickiego, stanowiącej oficjalne zakończenie obchodów Jubileuszu 50-lecia Uniwersytetu Ruhry w Bochum w dniu 6 listopada 2015 r. – fot. Damian Gorczyany.

14.2. Zespół Pieśni i Tańca Uniwersytetu Jagiellońskiego „Słowianki”

Stan osobowy Zespołu Pieśni i Tańca Uniwersytetu Jagiellońskiego „Słowianki” (ZPiT UJ „SŁOWIANKI”) na dzień 31.12.2015 r. wynosił: 46 członków baletu, 36 członków chóru i 13 członków kapeli, co daje razem 95 wykonawców. Na okres próbny przyjęto 16 osób do baletu, 17 osób do chóru i 1 osobę do kapeli. Tym samym na dzień 31.12.2015 r. w sekcjach baletu, chóru i kapeli ZPiT UJ „SŁOWIANKI” działało ogółem 129 osób.

Ogółem w 2015 roku ZPiT UJ „SŁOWIANKI” odbył 45 występów w kraju (w Krakowie, Puławach, Wieliszewie, Józefowie, Warszawie, Wilanowie, Otrębusach k. Warszawy, Tomaszowicach, Olsztynie, Gdańsku, Drohiczynie, Dobczycach, Zielonkach-Trojanowicach i Malborku).

W dniach 17-21 lipca 2015 r. ZPiT UJ „SŁOWIANKI” wzięły udział w Międzynarodowym Festiwalu Folklorystycznym „Folkloria 2015” w Karlsruhe w Niemczech, dając w sumie 6 występów.

Na bieżąco utrzymywany jest szeroki repertuar koncertowy, tak w zakresie programu polskiego (ok. 120 minut), jak i wschodnio i południowo-słowiańskiego (ok. 100 minut) oraz program kolęd (ok. 30 minut).

www.slowianki.uj.edu.pl



Koncert inauguracyjny z dnia 1.10.2015 r. w Auditorium Maximum UJ – fot. Filip Radwański.