

# **SPRAWOZDANIE ROCZNE REKTORA UNIWERSYTETU JAGIELLOŃSKIEGO ZA ROK 2014**

**Przygotowano na podstawie materiałów  
dostarczonych przez jednostki organizacyjne UJ  
Stan na 31 grudnia 2014 r.**

**Kraków 2015**

## Spis treści

<b>WPROWADZENIE</b> .....	<b>3</b>
<b>1. WŁADZE REKTORSKIE I DZIEKAŃSKIE UNIwersYTETU JagIELLOŃSKIEGO NA KADENCJĘ 2012-2016 (stan na 31 grudnia 2014 r.)</b> .....	<b>4</b>
<b>2. DZIAŁALNOŚĆ SENATU UNIwersYTETU JagIELLOŃSKIEGO</b> .....	<b>7</b>
2.1. Skład Senatu Uniwersytetu Jagiellońskiego (stan na 31 grudnia 2013 r.) .....	7
2.2. Godności honorowe .....	10
<b>3. SPRAWY ORGANIZACYJNE</b> .....	<b>11</b>
3.1. Podstawowe jednostki organizacyjne .....	11
3.2. Pozostałe jednostki organizacyjne .....	12
<b>4. REKRUTACJA NA STUDIA</b> .....	<b>13</b>
4.1. Rekrutacja na studia w 2013 r. – dane ogólne .....	13
4.2. Innowacje w rekrutacji .....	14
4.3. Podsumowanie naboru w roku akademickim 2013/2014 w liczbach .....	15
<b>5. STUDIA I STUDENCI</b> .....	<b>18</b>
5.1. Kierunki studiów .....	18
5.2. Liczba studentów i absolwentów .....	18
5.3. Świadczenia pomocy materialnej dla studentów i doktorantów .....	21
5.4. Studia doktoranckie .....	22
5.5. Kształcenia podyplomowe - studia podyplomowe oraz kursy dokształcające .....	24
5.6. Akredytacja .....	27
5.7. Jakość kształcenia .....	30
5.8. Inne sprawy studenckie .....	34
<b>6. PRACOWNICY</b> .....	<b>37</b>
6.1. Zatrudnienie i wynagrodzenie pracowników UJ .....	37
6.2. Odznaczenia i nagrody .....	49
6.3. Rozwój naukowy .....	51
6.4. Nominacje, awanse i konkursy .....	56
6.5. Sprawy dyscyplinarne wobec nauczycieli akademickich .....	58
6.6. Wynagrodzenia .....	59
<b>7. BADANIA NAUKOWE</b> .....	<b>60</b>
7.1. Krajowe Naukowe Ośrodki Wiodące .....	60
7.2. Finansowanie badań naukowych .....	61
7.3. Projekty badawcze .....	66
7.4. Publikacje naukowe pracowników UJ za rok 2014 .....	68
<b>8. WSPÓŁPRACA MIĘDZYNARODOWA</b> .....	<b>69</b>
8.1. Wyjazdy i przyjazdy pracowników i doktorantów .....	69
8.2. Porozumienia międzyuczelniane .....	71
8.3. Międzynarodowa wymiana studentów i doktorantów .....	73
8.4. Projekty realizowane we współpracy międzynarodowej .....	78
<b>9. FINANSE</b> .....	<b>84</b>
9.1. Uniwersytet Jagielloński (bez Collegium Medicum) .....	84
9.2. Collegium Medicum .....	92
<b>10. INWESTYCJE I REMONTY</b> .....	<b>97</b>
10.1. Inwestycje UJ i UJ CM .....	97
10.2. Remonty UJ i UJ CM .....	100

<b>11. BIBLIOTEKI, WYDAWNICTWO</b> .....	<b>104</b>
11.1. Działalność bibliotek Uniwersytetu Jagiellońskiego w 2014 roku .....	104
11.2. Wydawnictwo Uniwersytetu Jagiellońskiego .....	109
<b>12. DZIAŁALNOŚĆ WYBRANYCH JEDNOSTEK ORGANIZACYJNYCH</b> .....	<b>110</b>
12.1. Jednostki pozawydziałowe .....	110
12.1.1. Archiwum Uniwersytetu Jagiellońskiego .....	110
12.1.2. Centrum Zdalnego Nauczania .....	110
12.1.3. Jagielloński Uniwersytet Trzeciego Wieku .....	111
12.1.4. Jagiellońskie Centrum Rozwoju Leków (JCET) .....	112
12.1.5. Muzeum Uniwersytetu Jagiellońskiego .....	113
12.1.6. Studium Pedagogiczne UJ .....	114
12.2. Jednostki międzywydziałowe .....	116
12.2.1. Centrum Badań Ilościowych nad Polityką .....	116
12.2.2. Centrum Promieniowania Synchrotronowego .....	116
12.2.3. Jagiellońskie Centrum Studiów Migracyjnych .....	117
12.2.4. Jagiellońskie Centrum Językowe .....	117
12.2.5. Medyczne Centrum Kształcenia Podyplomowego UJ .....	119
12.2.6. Studium Wychowania Fizycznego i Sportu UJ .....	120
12.2.7. Studium Wychowania Fizycznego i Sportu CM .....	120
12.3. Jednostki administracji ogólnouczelnianej .....	121
12.3.1. Centrum Innowacji, Transferu Technologii i Rozwoju Uniwersytetu (CITTRU) .....	121
12.3.2. Dział ds. Aparatury CM .....	122
12.3.3. Dział ds. Osób Niepełnosprawnych .....	122
12.3.4. Dział Funduszy Strukturalnych .....	123
12.3.5. Dział Infrastruktury Sieciowej .....	125
12.3.6. Dział Kliniczny CM .....	125
12.3.7. Dział Promocji i Informacji .....	126
12.3.8. Redakcja miesięcznika UJ „Alma Mater” .....	127
12.3.9. Sekcja Karier .....	127
12.4. Inne .....	128
12.4.1. Centrum Rozwoju Systemów Zintegrowanych .....	128
12.4.1. Muzeum Farmacji .....	129
<b>13. SPRAWY SOCJALNE</b> .....	<b>130</b>
13.1. Zakładowy Fundusz Świadczeń Socjalnych .....	130
13.2. Realizacja Zakładowego Funduszu Świadczeń Socjalnych .....	130
<b>14. ZESPOŁY ARTYSTYCZNE</b> .....	<b>131</b>
14.1. Chór akademicki Uniwersytetu Jagiellońskiego .....	131
Camerata Jagellonica .....	131
14.2. Zespół Pieśni i Tańca Uniwersytetu Jagiellońskiego „Stowianki” .....	131

## WPROWADZENIE

Rok 2014 był rokiem wyjątkowym – Rokiem Jubileuszu 650-lecia Uniwersytetu Jagiellońskiego. To święto zostało docenione przez władze państwowe i lokalne, czego wyrazem były specjalne uchwały Senatu i Sejmu Rzeczypospolitej Polskiej oraz Sejmiku Województwa Małopolskiego. „Inspirowani przeszłością tworzymy przyszłość” – to hasło przyświecało wszystkim naszym działaniom w 2014 roku, zarówno związanym ze świętowaniem Jubileuszu, jak i realizacją zadań statutowych: naukowych, dydaktycznych, organizacyjnych. Pamiątką naszego święta jest piękny album – „Jubileusz 650-lecia Uniwersytetu Jagiellońskiego. 1364-2014”. Najważniejsze informacje o codziennym funkcjonowaniu Uczelni zawiera „Sprawozdanie roczne Rektora UJ za 2014 rok”.

Warto podkreślić, że w Roku Jubileuszowym kontynuowano ważne dla UJ inwestycje, finansowane zarówno z budżetu państwa oraz funduszy europejskich, jak i ze środków własnych: Centrum Edukacji Przyrodniczej, Małopolskie Centrum Biotechnologii, Narodowe Centrum Promieniowania Synchrotronowego SOLARIS, Wydział Fizyki, Astronomii i Informatyki Stosowanej,

Paderevianum II, nowe budynki Wydziału Chemii i Instytutu Nauk Geologicznych, remont i modernizacja budynku dla Instytutu Psychologii Wydziału Filozoficznego, remont Collegium Novum.

Sprawozdanie roczne Rektora UJ za 2014 rok sporządzone zostało według stanu na dzień 31 grudnia 2014 roku w analogiczny sposób i w takim samym układzie jak w latach ubiegłych – w oparciu o materiały przekazane przez wybrane jednostki organizacyjne Uczelni. Taki układ tekstu pozwala na śledzenie zmian w poszczególnych latach – w odniesieniu do pracowników i studentów, badań naukowych, współpracy z zagranicą oraz sytuacji finansowej Uczelni.

Z uwagi na obszerność dostarczonych materiałów dokument ten musiał ulec znacznemu skróceniu. W związku z tym pozostałe informacje znajdziecie Państwo na odpowiednich stronach internetowych poszczególnych jednostek organizacyjnych.



Siedziba Małopolskiego Centrum Biotechnologii (MCB) – fot. Anna Wojnar



Nowy budynek Wydziału Fizyki, Astronomii i Informatyki Stosowanej na Kampusie 600-lecia Odnowienia UJ – fot. Anna Wojnar

# 1. WŁADZE REKTORSKIE I DZIEKAŃSKIE UNIwersYTETU Jagiellońskiego: KADENCJA 2012-2016 (stan na 31 grudnia 2014 r.)

**Prof. dr hab. med. Wojciech NOWAK** – Rektor

**Prof. dr hab. Maria FLIS** – Prorektor UJ ds. rozwoju

**Prof. dr hab. Stanisław KISTRYN** – Prorektor UJ ds. badań naukowych  
i funduszy strukturalnych

**Prof. dr hab. n. med. Piotr LAIDLER** – Prorektor UJ ds. Collegium Medicum

**Prof. dr hab. Andrzej MANIA** – Prorektor UJ ds. dydaktyki

**Prof. dr hab. Jacek POPIEL** – Prorektor UJ ds. polityki kadrowej i finansowej

## Dziekani i prodziekani:

### Wydział Prawa i Administracji

**dziekan:** prof. dr hab. **Krystyna Chojnicka**

**prodziekani:**

- ds. studiów prawniczych: prof. dr hab. **Janina Błachut**
- ds. studiów administracyjnych: prof. dr hab. **Dorota Malec**
- ds. współpracy międzynarodowej: prof. dr hab. **Jerzy Pisuliński**

### Wydział Filozoficzny

**dziekan:** prof. dr hab. **Jarosław Górniak**

**prodziekani:**

- ds. ogólnych: prof. dr hab. **Małgorzata Kossowska**
- ds. dydaktycznych: dr hab. **Jacek Nowak**<sup>1</sup>

### Wydział Historyczny

**dziekan:** prof. dr hab. **Jan Święch**

**prodziekani:**

- ds. ogólnych: prof. dr hab. **Stanisław Sroka**
- ds. studenckich: dr hab. **Małgorzata Smorąg Różycka**

### Wydział Filologiczny

**dziekan:** dr hab. **Elżbieta Górka**, prof. UJ

**prodziekani:**

- ds. badań naukowych i rozwoju: dr hab. **Dorota Szumska**
- ds. dydaktyki: dr hab. **Władysław Witalisz**

### Wydział Polonistyki

**dziekan:** prof. dr hab. **Renata Przybylska**

**prodziekani:**

- ds. ogólnych: prof. dr hab. **Anna Łebkowska**
- ds. studenckich: dr hab. **Jarosław Fazan**

### Wydział Fizyki, Astronomii i Informatyki Stosowanej

**dziekan:** prof. dr hab. **Andrzej Warczak**

**prodziekani:**

- ds. promocji i rozwoju: dr hab. **Zdzisław Golda**
- ds. ogólnych: prof. dr hab. **Jarosław Koperski**
- ds. studiów: dr hab. **Jerzy Zachorowski**, prof. UJ

### Wydział Matematyki i Informatyki

**dziekan:** prof. dr hab. **Armen Edigarian**

**prodziekani:**

- ds. ogólnych: prof. dr hab. **Klaudiusz Wójcik**
- ds. badań i współpracy: prof. dr hab. **Włodzimierz Zwonek**

### Wydział Chemii

**dziekan:** prof. dr hab. **Grażyna Stochel**

**prodziekani:**

- ds. ogólnych: dr hab. **Barbara Rys**
- ds. nauki i informatyzacji: dr hab. **Andrzej Eilmes**
- ds. dydaktyki: dr hab. **Lucjan Chmielarz**, prof. UJ

<sup>1</sup> 25.09.2014 r. Wydziałowe Kolegium Elektorów wybrało Pana dr. hab. Jacka Nowaka na prodziekana ds. dydaktycznych (wcześniej funkcję tę pełnił Pan Prof. dr hab. Leszek Sosnowski).

### Wydział Biologii i Nauk o Ziemi

**dziekan:** dr hab. **Małgorzata Kruczek**

**prodziekani:**

- ds. finansowych: prof. dr hab. **Bolesław Domański**
- ds. studenckich: dr hab. **Anna Pecio**

### Wydział Lekarski

**dziekan:** prof. dr hab. med. **Tomasz Grodzicki**

**prodziekani:**

- ds. nauki i współpracy z zagranicą:  
prof. dr hab. n. med. **Tomasz Brzozowski**
- ds. studenckich i programu studiów na kierunku lekarsko-  
dentystycznym: prof. dr hab. n. med. **Bartłomiej Loster**
- ds. organizacyjnych, programu studiów i kształcenia na kierunku  
lekarskim: prof. dr hab. med. **Paweł Stręk**,
- ds. stopni naukowych i tytułu naukowego:  
prof. dr hab. med. **Romana Tomaszewska**
- ds. studenckich na kierunku lekarskim i dietetyka:  
prof. dr hab. med. **Krzysztof Żmudka**

### Wydział Farmaceutyczny

**dziekan:** prof. dr hab. **Jan Krzek**<sup>2</sup> (zmarł 1.02.2015 r.)

**prodziekani:**

- ds. analityki medycznej: prof. dr hab. **Alicja Budak**
- ds. badań naukowych i współpracy z zagranicą:  
prof. dr hab. **Anna Wesołowska**
- ds. studenckich: dr hab. **Jacek Sapa**, prof. UJ

### Wydział Nauk o Zdrowiu

**dziekan:** prof. dr hab. med. **Tomasz Brzostek**

**prodziekani:**

- ds. stopni i rozwoju naukowego:  
prof. dr hab. **Małgorzata Schlegel-Zawadzka**

<sup>2</sup> 23.02.2015 r. Wydziałowe Kolegium Elektorów wybrało Pana dr. hab. Jacka Sapę, prof. UJ na dziekana.

- ds. dydaktycznych i studenckich – studia stacjonarne:

dr hab. **Maria Kózka**

- ds. studenckich – studia niestacjonarne:

dr hab. med. **Ryszard Gajdosz**

### Wydział Zarządzania i Komunikacji Społecznej

**dziekan:** dr hab. **Jacek Ostaszewski**, prof. UJ

**prodziekani:**

- ds. nauki i współpracy międzynarodowej:  
prof. dr hab. **Krzysztof Pleśniarowicz**
- ds. dydaktyki: dr hab. **Maria Próchnicka**
- ds. finansowych: prof. dr hab. **Bogusław Nierenberg**

### Wydział Studiów Międzynarodowych i Politycznych

**dziekan:** prof. dr hab. **Bogdan Szlachta**

**prodziekani:**

- ds. dydaktycznych: dr hab. **Andrzej Dudek**, prof. UJ
- ds. finansowych: dr hab. **Andrzej Porębski**
- ds. współpracy międzynarodowej i nauki:  
prof. dr hab. **Ewa Bujwid-Kurek**<sup>3</sup>

### Wydział Biochemii, Biofizyki i Biotechnologii

**dziekan:** prof. dr hab. **Zbigniew Madeja**<sup>4</sup>

**prodziekani:**

- ds. dydaktyki: prof. dr hab. **Marta Dziedzicka-Wasylewska**
- ds. ogólnych: dr hab. **Ryszard J. Gurbiel**
- ds. badań i współpracy międzynarodowej:

prof. dr hab. **Jolanta Jura**<sup>5</sup>

<sup>3</sup> 30.09.2014 r. Wydziałowe Kolegium Elektorów wybrało Panią prof. dr hab. Ewę Bujwid-Kurek na prodziekana ds. współpracy międzynarodowej i nauki (wcześniej funkcję tę pełnił Pan dr hab. Arkady Rzegocki, prof. UJ).

<sup>4</sup> 15.07.2014 r. Wydziałowe Kolegium Elektorów wybrało Pana prof. dr hab. Zbigniewa Madeję na dziekana (wcześniej funkcję tę pełnił Pan prof. dr hab. Wojciech Froncisz).

<sup>5</sup> 14.11.2014 r. Wydziałowe Kolegium Elektorów wybrało Panią prof. dr hab. Jolantę Jurę na prodziekana ds. badań i współpracy międzynarodowej (wcześniej funkcję tę pełnił Pan prof. dr hab. Zbigniew Madeja).



### Pełnomocnicy Rektora

- ds. wspólnot i węzłów wiedzy i innowacji: dr hab. **Andrzej Adamski**
- ds. ewaluacji jakości systemu kształcenia: dr **Grzegorz Bryda**
- ds. współpracy z Dowództwem Wojsk Specjalnych:  
dr hab. **Artur Gruszcak**, prof. UJ
- ds. administracyjno-kadrowych: mgr **Monika Harpula**
- ds. systemu informacji o ofercie dydaktycznej UJ: dr **Małgorzata Janiak**
- ds. bezpieczeństwa studentów i doktorantów: mgr **Katarzyna Jurzak-Mączka**
- ds. współpracy międzynarodowej: prof. dr hab. **Zdzisław Mach**
- ds. studiów na kierunku weterynaria:  
prof. dr hab. med. **Janusz Marcinkiewicz**
- ds. Jagiellońskiego Uniwersytetu Trzeciego Wieku: mgr **Ewa Piłat**
- ds. doskonalenia jakości kształcenia: dr hab. **Maria Próchnicka**
- ds. absolwentów: dr hab. **Radosław Rybkowski**<sup>6</sup>
- ds. standaryzacji i akredytacji w zakresie nauczania języków obcych  
w Jagiellońskim Centrum Językowym i Centrum Językowym UJ CM:  
dr **Monika Stawicka**<sup>7</sup>
- ds. e-nauczania: dr **Jacek Urbaniec**

### Pełnomocnicy Rektora UJ w Collegium Medicum

- ds. nauki i rozwoju w Collegium Medicum: prof. dr hab. med. **Maciej Małecki**
- ds. kształcenia i współpracy międzynarodowej w Collegium Medicum:  
prof. dr hab. n. med. **Beata Tobiasz-Adamczyk**
- ds. klinicznych w Collegium Medicum: prof. dr hab. med. **Jerzy Wordliczek**
- ds. inwestycji „Nowa siedziba Szpitala Uniwersyteckiego w Krakowie-  
Prokocimiu”: prof. dr hab. med. **Piotr Richter**

### Władze administracji ogólnouczelnianej

- kanclerz: mgr **Ewa Pędracka-Kwaskowska**
- z-ca kanclerza ds. ogólnych: mgr **Jacek Główniak**
- z-ca kanclerza ds. techniczno-inwestycyjnych: inż. **Andrzej Kandia**<sup>8</sup>
- z-ca kanclerza ds. Collegium Medicum: mgr **Ewa Klepacz-Zielińska**
- kvestor: mgr **Teresa Kapcia**
- z-ca kwestora ds. finansowych: mgr **Dorota Król**
- z-ca kwestora ds. projektów unijnych: mgr **Marek Sokół**<sup>9</sup>
- z-ca kwestora ds. rachunkowości: mgr **Krystyna Cabała-Kotlarz**
- z-ca kwestora ds. Collegium Medicum: mgr **Marcin Jędrychowski**

<sup>6</sup> Powołany zarządzeniem nr 17 Rektora UJ z 5.03.2014 r.

<sup>7</sup> Powołana zarządzeniem nr 87 Rektora UJ z 27.08.2014 r.

<sup>8</sup> Od 1.06.2015 r. funkcję z-cy kanclerza ds. techniczno-inwestycyjnych pełni Pan mgr inż. Gerard Żychowicz.

<sup>9</sup> Od 1.10.2015 r. z-ca Kwestora ds. funduszy strukturalnych i programów międzynarodowych (zarządzenie nr 103 Rektora UJ z 30.09.2015 r.).

## 2. DZIAŁALNOŚĆ SENATU UNIwersYTETU Jagiellońskiego

### 2.1. Skład Senatu Uniwersytetu Jagiellońskiego (stan na 31 grudnia 2014 r.)

Lp.	Imię i nazwisko	Funkcja
<b>Rektorzy</b>		
1.	Prof. dr hab. med. Wojciech Nowak	Rektor UJ
2.	Prof. dr hab. Maria Flis	Prorektor UJ ds. rozwoju
3.	Prof. dr hab. Stanisław Kistryn	Prorektor UJ ds. badań naukowych i funduszy strukturalnych
4.	Prof. dr hab. n. med. Piotr Laidler	Prorektor UJ ds. Collegium Medicum
5.	Prof. dr hab. Andrzej Mania	Prorektor UJ ds. dydaktyki
6.	Prof. dr hab. Jacek Popiel	Prorektor UJ ds. polityki kadrowej i finansowej

<b>Dziekani</b>		
1.	Prof. dr hab. Krystyna Chojnicka	Wydział Prawa i Administracji
2.	Prof. dr hab. Jarosław Górniak	Wydział Filozoficzny
3.	Prof. dr hab. Jan Święch	Wydział Historyczny
4.	Dr hab. Elżbieta Górską, prof. UJ	Wydział Filologiczny
5.	Prof. dr hab. Renata Przybylska	Wydział Polonistyki
6.	Prof. dr hab. Andrzej Warczak	Wydział Fizyki, Astronomii i Informatyki Stosowanej
7.	Prof. dr hab. Armen Edigarian	Wydział Matematyki i Informatyki
8.	Prof. dr hab. Grażyna Stochel	Wydział Chemii
9.	Dr hab. Małgorzata Kruczek	Wydział Biologii i Nauk o Ziemi
10.	Prof. dr hab. med. Tomasz Grodzicki	Wydział Lekarski
11.	Prof. dr hab. Jan Krzek <sup>10</sup>	Wydział Farmaceutyczny
12.	Prof. dr hab. med. Tomasz Brzostek	Wydział Nauk o Zdrowiu
13.	Dr hab. Jacek Ostaszewski, prof. UJ	Wydział Zarządzania i Komunikacji Społecznej
14.	Prof. dr hab. Bogdan Szlachta	Wydział Studiów Międzynarodowych i Politycznych
15.	Prof. dr hab. Zbigniew Madeja	Wydział Biochemii, Biofizyki i Biotechnologii

<sup>10</sup> Zmarł 1.02.2015 r.

<b>Przedstawiciele nauczycieli akademickich posiadających tytuł naukowy lub stopień naukowy doktora habilitowanego</b>		
1.	Prof. dr hab. Jerzy Stelmach	Wydział Prawa i Administracji
2.	Prof. dr hab. Edward Nęcka	Wydział Filozoficzny
3.	Prof. dr hab. Jan Chochorowski	Wydział Historyczny
4.	Prof. dr hab. Marcela Świątkowska	Wydział Filologiczny
5.	Prof. dr hab. Halina Kurek	Wydział Polonistyki
6.	Prof. dr hab. Jerzy Jurkiewicz	Wydział Fizyki, Astronomii i Informatyki Stosowanej
7.	Dr hab. Wit Foryś, prof. UJ	Wydział Matematyki i Informatyki
8.	Prof. dr hab. Zbigniew Sojka	Wydział Chemii
9.	Prof. dr hab. Szczepan Biliński	Wydział Biologii i Nauk o Ziemi
10.	Prof. dr hab. med. Jacek Składzień	Wydział Lekarski
11.	Prof. dr hab. Maciej Pawłowski	Wydział Farmaceutyczny
12.	Prof. dr hab. med. Jolanta Jaworek	Wydział Nauk o Zdrowiu
13.	Prof. dr hab. Ewa Okoń-Horodyńska	Wydział Zarządzania i Komunikacji Społecznej
14.	Prof. dr hab. Jan Tkaczyński	Wydział Studiów Międzynarodowych i Politycznych
15.	Prof. dr hab. Kazimierz Strzałka	Wydział Biochemii, Biofizyki i Biotechnologii
<b>Przedstawiciele nauczycieli akademickich nieposiadających tytułu naukowego lub stopnia naukowego doktora habilitowanego</b>		
1.	Dr Krzysztof Bartosz	Wydział Matematyki i Informatyki
2.	Dr Katarzyna Bazarnik	Wydział Filologiczny
3.	Dr Grażyna Chłoń-Rzepa	Wydział Farmaceutyczny

4.	Dr Wioleta Karna	Wydział Zarządzania i Komunikacji Społecznej
5.	Dr Patryk Mach	Wydział Fizyki, Astronomii i Informatyki Stosowanej
6.	Dr hab. Dorota Palik	Studium Wychowania Fizycznego i Sportu CM
7.	Dr hab. Krzysztof Pyrc	Wydział Biochemii, Biofizyki i Biotechnologii
8.	Dr Jerzy Serwacki	Wydział Prawa i Administracji, Przewodniczący NSZZ „S”
9.	Dr n. med. Elżbieta Sochacka-Tatara	Wydział Lekarski
10.	Dr n. med. Joanna Zyznawska	Wydział Nauk o Zdrowiu
<b>Przedstawiciele Samorządu Studentów UJ</b>		
1.	Paweł Adamiec	Wydział Prawa i Administracji
2.	Aleksandra Kuzior	Wydział Studiów Międzynarodowych i Politycznych
3.	Justyna Ciszek	Wydział Prawa i Administracji
4.	Dawid Kolenda	Wydział Prawa i Administracji Przewodniczący Samorządu Studentów UJ
5.	Michał Kozdęba	Wydział Matematyki i Informatyki
6.	Patrycja Piłat	Wydział Prawa i Administracji
7.	Aleksandra Roznowska	Wydział Chemii
8.	Aleksandra Skórzak	Wydział Polonistyki
9.	Agata Uchman	Wydział Lekarski
10.	Dorota Wyganowska	Wydział Filozoficzny



<b>Przedstawiciele Samorządu Doktorantów</b>		
1.	Mgr Karolina Dukała	Wydział Filozoficzny, Prezes Towarzystwa Doktorantów UJ
2.	Mgr Krzysztof Tłałka	Wydział Studiów Międzynarodowych i Politycznych
<b>Przedstawiciele pracowników niebędących nauczycielami akademickimi</b>		
1.	Mgr Bogusława Adamczyk	Wydział Lekarski
2.	Mgr Krzysztof Kopacz	Wydział Prawa i Administracji
<b>Goście zaproszeni z głosem doradczym (bez prawa do głosowania)</b>		
1.	Prof. dr hab. Karol Musioł	Rektor poprzednich kadencji
2.	Prof. dr hab. Franciszek Ziejka	Rektor poprzednich kadencji
3.	Prof. dr hab. Wojciech Francisz	Wydział Biochemii, Biofizyki i Biotechnologii
4.	Mgr Ewa Pędracka-Kwaskowska	Kanclerz UJ
5.	Mgr Ewa Klepacz-Zielińska	Zastępca Kanclerza UJ ds. Collegium Medicum
6.	Mgr Teresa Kapcia	Kwestor UJ
7.	Mgr Marcin Jędrychowski	Zastępca Kwestora UJ ds. Collegium Medicum
8.	Prof. dr hab. Zdzisław Pietrzyk	Dyrektor Biblioteki Jagiellońskiej
9.	Prof. dr hab. Krzysztof Ozóg	Dyrektor Archiwum UJ
10.	Dr hab. Krzysztof Stopka, prof. UJ	Dyrektor Muzeum UJ
11.	Prof. dr hab. Stanisław Waltoś	Profesor Honorowy UJ
12.	Dr Władysław Pęksa	Przedstawiciel TA UJ
13.	Prof. dr hab. Jan Białczyk	Przedstawiciel ZNP w UJ

14.	Dr med. Małgorzata Kumorowicz-Czoch	Przedstawiciel Związków Zawodowych w UJ CM i Uniw. Podmiotów Lecznicznych
15.	Dr Mirosław Krośniak	Przedstawiciel NSZZ „S” w Collegium Medicum
17.	Joanna Mendyk	Przedstawiciel Rady Kół Naukowych UJ
16.	Mgr inż. Romuald Marek	Audytory Wewnętrzny UJ
18.	Mgr Leszek Śliwa	Biuro Rektora UJ
19.	Mgr Adrian Ochalik	Rzecznik Prasowy UJ
20.	Mgr Rita Pagacz-Moczarska	Redakcja „Alma Mater”

W roku 2014 odbyło się 10 posiedzeń Senatu Uniwersytetu Jagiellońskiego, którym przewodniczył Rektor prof. Wojciech Nowak: 29.01.2014, 26.02.2014, 26.03.2014, 30.04.2014, 28.05.2014, 25.06.2014, 24.09.2014, 29.10.2014, 26.11.2014, 17.12.2014.

W roku 2014 Senat Uniwersytetu Jagiellońskiego podjął 181 uchwał dostępnych na stronie internetowej Uniwersytetu Jagiellońskiego pod adresem: <http://www.bip.uj.edu.pl/dokumenty/uchwaly-senatu/2014>.

## 2.2. Godności honorowe

**Tytuł doktora *honoris causa*** nadano:

Panu Profesorowi **Tomasowi Tranströmerowi** (uchwała nr 42/II/2014 Senatu UJ z dnia 26 lutego 2014 r.) – znakomitemu szwedzkiemu poecie, pisarzowi, tłumaczowi, laureatowi Literackiej Nagrody Nobla

Panu Profesorowi **Anthony'emu Giddensowi** (uchwała nr 43/II/2014 Senatu UJ z dnia 26 lutego 2014 r.) – wybitnemu współczesnemu socjologowi, klasykowi myśli socjologicznej, wykładowcy na uniwersytetach w Cambridge i Londynie

Panu Profesorowi **Witoldowi Kieżunowi** (uchwała nr 44/II/2014 Senatu UJ z dnia 26 lutego 2014 r.) – polskiemu ekonomiście, profesorowi nauk ekonomicznych, przedstawicielowi polskiej szkoły prakseologicznej, teoretykowi zarządzania

Panu Profesorowi **Robertowi Huberowi** (uchwała nr 64/III/2014 Senatu UJ z dnia 26 marca 2014 r.) – jednemu z najwybitniejszych biologów strukturalnych w skali międzynarodowej, laureatowi Nagrody Nobla w dziedzinie chemii

Panu Profesorowi **Henrykowi Samsonowiczowi** (uchwała nr 111/VI/2014 Senatu UJ z dnia 25 czerwca 2014 r.) – jednemu z najwybitniejszych historyków polskich, uczonego o niezwykłych horyzontach intelektualnych, o uznanym autorytecie w kraju i za granicą

Panu Profesorowi **Antony'emu Polonsky'emu** (uchwała nr 112/VI/2014 Senatu UJ z dnia 25 czerwca 2014 r.) – historykowi, jednemu z najwybitniejszych światowych autorytetów w dziedzinie historii Polski, historii Żydów Europy Wschodniej oraz stosunków polsko-żydowskich

Panu Profesorowi **Luigiemu Marinellemu** (uchwała nr 128/IX/2014 Senatu UJ z dnia 24 września 2014 r.) – wybitnemu włoskiemu poloniście, sławiście, krytykowi i tłumaczowi, uznanemu badaczowi literatury dawnej

**Medal *Merentibus*** przyznano:

Panu Profesorowi **Ralphowi Jozefowiczowi** (uchwała nr 113/VI/2014 Senatu UJ z dnia 25 czerwca 2014 r.) – lekarzowi, członkowi National Board of Medical Examiners, pracownikowi University of Rochester School of Medicine and Dentistry, Profesorowi Honorowemu Uniwersytetu Jagiellońskiego

**Oznakę *Zasłużony dla Uniwersytetu Jagiellońskiego*** przyznano:

Pani Doktor **Joanne Witkowski** (uchwała nr 114/VI/2014 Senatu UJ z dnia 25 czerwca 2014 r.) – lekarzowi-psychiatrze, doradcy Uniwersytetu Jagiellońskiego – Collegium Medicum ds. współpracy międzynarodowej w Ameryce Północnej

Pani **Ellen Bergene** (uchwała nr 115/VI/2014 Senatu UJ z dnia 25 czerwca 2014 r.) – współpracującej ze Szkołą Medyczną dla Obcokrajowców Wydziału Lekarskiego UJ CM w zakresie rekrutacji studentów z terenu Skandynawii

**Odnowienia doktoratu po 50 latach** dostąpili:

Pan Profesor **Janusz Sondel**  
(uchwała nr 22/I/2014 Senatu UJ z 29 stycznia 2014 r.)

Pan Profesor **Stanisław Mossakowski**  
(uchwała nr 78/IV/2014 Senatu UJ z 30 kwietnia 2014 r.)

Pan Profesor **Tadeusz Bujnicki**  
(uchwała nr 92/V/2014 Senatu UJ z 28 maja 2014 r.)

Pan Profesor **Bronisław Kortus**  
(uchwała nr 93/V/2014 Senatu UJ z 28 maja 2014 r.)

Pan Profesor **Adam Jelonek**  
(uchwała nr 93/V/2014 Senatu UJ z 28 maja 2014 r.)

Pan Profesor **Jerzy Blicharski**  
(uchwała nr 116/VI/2014 Senatu UJ z 25 czerwca 2014 r.)

Pan Profesor **Józef Masłowski**  
(uchwała nr 117/VI/2014 Senatu UJ z 25 czerwca 2014 r.)

**Złoty medal pamiątkowy *Plus ratio quam vis*** przyznano:

Panu **José Manuel Barroso**, Panu Profesorowi **Wojciechowi Fronciszowi**, Panu Profesorowi **Piotrowi Sztompce**,

**Srebrny medal pamiątkowy *Plus ratio quam vis*** przyznano:

Pani **Teresie Chylińskiej**, Panu Doktorowi **Robertowi Gwadzowi**, Panu Profesorowi **Sebastianowi Kortmannowi**, Panu Profesorowi **Jackowi Pietrzykowi**, Pani Profesor **Marii Rybakowej**, Panu Profesorowi **Jerzemu Sadowskiemu**, Panu Profesorowi **Hendrikowi Schenkowi**, Panu Doktorowi **Fredericowi Skalny'emu**.

**Nagrody Rektora UJ *Laur Jagielloński*** otrzymali:

Pan Profesor **Tomasz Placek**  
(w dziedzinie nauk humanistycznych, społecznych i prawnych)

Pan Profesor **Zbigniew Błocki**  
(w dziedzinie nauk ścisłych i przyrodniczych)

Pan Profesor **Maciej Tadeusz Małecki**  
(w dziedzinie nauk medycznych)

### 3. SPRAWY ORGANIZACYJNE

#### 3.1. Podstawowe jednostki organizacyjne (stan na 31 grudnia 2014 r.)

Wydział	Instytuty	Jednostki wchodzące w skład instytutów			Samodzielne katedry	Jednostki wchodzące w skład samodzielnych katedr		Samodzielne zakłady	Inne samodzielne jednostki naukowo-badawcze
		katedry	zakłady	kliniki		zakłady	kliniki		
Prawa i Administracji	–	–	–	–	27	11	–	2	2
Filozoficzny	5	–	41	–	1	–	–	–	6
Historyczny	6	–	40	–	–	–	–	–	1
Filologiczny	8	13	28	–	1	–	–	–	–
Polonistyki	–	–	–	–	17	–	–	–	6
Fizyki, Astronomii i Informatyki Stosowanej	2	–	27	–	–	–	–	3	6
Matematyki i Informatyki	2	10	6	–	3	–	–	–	–
Chemii	–	–	–	–	–	–	–	12	17
Biologii i Nauk o Ziemi	5	1	27	–	–	–	–	–	1
Lekarski	3	7	7	13	37	39	31	4	2
Farmaceutyczny	–	–	–	–	10	16	–	9	4
Nauk o Zdrowiu	3	2	24	2	–	–	–	1	–
Zarządzania i Komunikacji Społecznej	7	23	26	–	3	–	–	–	1
Studiów Międzynarodowych i Politycznych	6	26	14	–	1	–	–	–	3
Biochemii, Biofizyki i Biotechnologii	–	–	–	–	–	–	–	14	3
<b>RAZEM</b>	<b>47</b>	<b>82</b>	<b>240</b>	<b>15</b>	<b>100</b>	<b>66</b>	<b>31</b>	<b>45</b>	<b>52</b>

### 3.2. Pozostałe jednostki organizacyjne (stan na 31 grudnia 2014 r.)

#### JEDNOSTKI POZAWYDZIAŁOWE

ARCHIWUM UJ  
BIBLIOTEKA JAGIELLOŃSKA  
BIBLIOTEKA MEDYCZNA CM  
CENTRUM BADAŃ NAD SZKOLNICTWEM WYŻSZYM  
CENTRUM DOSKONALENIA DYDAKTYKI AKADEMICKIEJ – ARS DOCENDI UJ  
CENTRUM ZDALNEGO NAUCZANIA  
JAGIELLOŃSKI UNIWERSYTET TRZECIEGO WIEKU  
JAGIELLOŃSKIE CENTRUM ROZWOJU LEKÓW  
MAŁOPOLSKIE CENTRUM BIOTECHNOLOGII  
MUZEUM UJ  
STUDIUM PEDAGOGICZNE

#### JEDNOSTKI MIĘDZYWYDZIAŁOWE

BIBLIOTEKA NAUK PRZYRODNICZYCH UJ  
CENTRUM BADAŃ ILOŚCIOWYCH NAD POLITYKĄ  
CENTRUM JĘZYKOWE UJ CM  
CENTRUM PROMIENIOWANIA SYNCHROTRONOWEGO  
JAGIELLOŃSKIE CENTRUM BADAŃ AFRYKANISTYCZNYCH  
JAGIELLOŃSKIE CENTRUM JĘZYKOWE  
JAGIELLOŃSKIE CENTRUM STUDIÓW MIGRACYJNYCH  
MEDYCZNE CENTRUM KSZTAŁCENIA PODYPLOMOWEGO UJ  
POLSKI OŚRODEK NAUKOWY UJ  
STUDIUM WYCHOWANIA FIZYCZNEGO I SPORTU CM  
STUDIUM WYCHOWANIA FIZYCZNEGO I SPORTU UJ

#### JEDNOSTKI WSPÓLNE

CENTRUM KOPERNIKA BADAŃ INTERDYSCYPLINARNYCH

#### JEDNOSTKI MIĘDZYUCZELNIANE

UNIWERSYTECKIE CENTRUM MEDYCZYNY WETERYNARYJNEJ UJ-UR

#### JEDNOSTKI POMOCNICZE

ROLNICZY ZAKŁAD DOŚWIADCZALNY UNIWERSYTETU JAGIELLOŃSKIEGO „ŁAZY”  
WYDAWNICTWO UNIWERSYTETU JAGIELLOŃSKIEGO

#### CENTRA TRANSFERU TECHNOLOGII

CENTRUM ROZWOJU SYSTEMÓW ZINTEGROWANYCH UNIWERSYTETU  
JAGIELLOŃSKIEGO

#### JEDNOSTKI ADMINISTRACJI OGÓLNOUCZELNIANEJ (JAO UJ)

#### POZOSTAŁE JEDNOSTKI ADMINISTRACYJNE (PJA UJ)

## 4. REKRUTACJA NA STUDIA

### 4.1. Rekrutacja na studia w 2014 roku – ogólne dane

Procedura rekrutacyjna została przeprowadzona w całości przez Internet w Systemie Elektronicznej Rejestracji Kandydatów (ERK). Kandydaci zakładali w Systemie konto i za jego pośrednictwem przekazywali Uniwersytetowi niezbędne w rekrutacji informacje, m.in. dane o uzyskanych wynikach maturalnych, studiów wyższych. Dokonywali rejestracji na studia, po czym potwierdzali ją przez wniesienie opłaty rekrutacyjnej lub/i przesłanie wymaganych dokumentów. Informacje od Uniwersytetu w sprawach związanych z udziałem w postępowaniu – m.in. o miejscu i godzinie egzaminu wstępnego, wynikach postępowania – były przekazywane kandydatom za pośrednictwem konta w Systemie. Osoby zakwalifikowane do przyjęcia dokonywały wpisu na studia, dostarczając dokumenty do odpowiednich jednostek w Uniwersytecie, a w Dziale Rekrutacji na Studia UJ miały one możliwość wcześniejszego wykonania uwierzytelnionej kopii dokumentów. Po zakończeniu postępowania wydawano decyzję administracyjną w sprawie przyjęcia na studia, doręczaną pocztą lub przez Platformę ePUAP, w zależności od deklaracji kandydata.

#### 4.1.1. Jednolite studia magisterskie oraz studia pierwszego stopnia

W 2014 roku przeprowadzono rekrutację na 144 jednolite studia magisterskie oraz studia pierwszego stopnia (113 studiów stacjonarnych oraz 31 studiów niestacjonarnych). Przewidziano łącznie 11 945 miejsc (9 055 na studiach stacjonarnych i 2 890 na niestacjonarnych) i przyjęto 10 664 kandydatów (9 001 na studia stacjonarne i 1 663 na niestacjonarne).

#### 4.1.2. Studia drugiego stopnia

W 2014 roku przeprowadzono rekrutację na 158 studiów drugiego stopnia (115 studiów stacjonarnych oraz 43 studia niestacjonarne). Przewidziano łącznie 9 414 miejsc (6 488 na studiach stacjonarnych i 2 926 na niestacjonarnych) i przyjęto 6 175 kandydatów (5 138 na studia stacjonarne i 1 037 na niestacjonarne).

#### 4.1.3. Studia trzeciego stopnia

W 2014 roku przeprowadzono rekrutację na 36 studiów trzeciego stopnia (35 studiów stacjonarnych i 1 studia niestacjonarne). Przewidziano 871 miejsc

i przyjęto 644 kandydatów (587 na studia stacjonarne oraz 57 na studia niestacjonarne).

#### 4.1.4. Studia podyplomowe

W 2014 roku za pośrednictwem Systemu ERK przeprowadzono rekrutację na 27 studiów podyplomowych. Rekrutacja na pozostałe studia podyplomowe miała miejsce poza Systemem, jednak dla wszystkich tych 58 studiów w Systemie ERK zostały przygotowane karty informacyjne z odnośnikami do odpowiednich informacji na stronach Portalu UJ. Merytoryczny nadzór nad przebiegiem oraz organizacją rekrutacji na studia podyplomowe sprawował Dział Nauczania UJ.

#### 4.1.5. Studia prowadzone w językach obcych

Rekrutacja na większość studiów w językach obcych została przeprowadzona w Systemie ERK, dostępnym również w języku angielskim. W 2014 roku przeprowadzono rekrutację na jedno studia pierwszego stopnia, szesnaście studiów drugiego stopnia oraz pięć studiów trzeciego stopnia. Przyjętych zostało 128 kandydatów, co w porównaniu z rokiem 2013 daje przyrost w wysokości prawie 100%.

Rejestracja na studia prowadzone w Szkole Medycznej dla Obcokrajowców miała miejsce poza Systemem ERK.

#### 4.1.6. Cudzoziemcy w rekrutacji

Cudzoziemcy byli przyjmowani na studia w Uniwersytecie w drodze dwóch ścieżek rekrutacji, w zależności od ich statusu w Polsce i posiadanego obywatelstwa.

Rekrutacja na studia na zasadach innych niż obowiązujące obywateli polskich była prowadzona według odrębnie ustalonego harmonogramu od grudnia 2013 roku do końca września 2014 roku. Wychodząc naprzeciw potrzebom kandydatów cudzoziemców, Uniwersytet umożliwiał przeprowadzenie zdalnych rozmów kwalifikacyjnych przez Internet. Z uwagi na trudności niektórych kandydatów w zorganizowaniu przyjazdu do Polski w celu dokonania wpisu na studia, umożliwiono dokonywanie wpisu korespondencyjnie na podstawie przesłanych dokumentów.

W 2014 roku na jednolite studia magisterskie oraz studia pierwszego stopnia przyjęto 216 kandydatów ubiegających się o przyjęcie na zasadach innych niż obowiązujące obywateli polskich. Na studia drugiego stopnia przyjęto 78 cudzoziemców ubiegających się o przyjęcie na tych zasadach. Większą część kandydatów stanowili obywatele Ukrainy, Białorusi, Czech i Litwy.

Na zasadach obowiązujących obywateli polskich studia pierwszego stopnia i jednolite magisterskie rozpoczęło 32 cudzoziemców, a studia drugiego stopnia – 97.

#### **4.1.7. Nowe programy studiów pierwszego i drugiego stopnia**

W 2014 roku po raz pierwszy przeprowadzono nabór na 8 kierunków studiów pierwszego stopnia oraz 9 kierunków studiów drugiego stopnia. Największą popularnością wśród kandydatów cieszyły się studia przygotowane przez Wydział Prawa i Administracji. O jeden ze stu indeksów na prawie własności intelektualnej i nowych mediów (stacjonarne studia pierwszego stopnia) ubiegały się 753 osoby. Największa konkurencja panowała z kolei w rekrutacji na studia zaproponowane przez Wydział Filologiczny: neofilologia spec. filologia orientalna – sinologia (stacjonarne studia pierwszego stopnia). O przygotowanych 20 miejsc ubiegało się 304 kandydatów (15,2 osoby na miejsce).

#### **4.1.8. Laureaci i finaliści olimpiad**

W postępowaniu rekrutacyjnym uwzględniane były osiągnięcia kandydatów w olimpiadach ogólnopolskich oraz międzynarodowych. Chcąc dotrzeć z informacją o możliwych do uzyskania ulgach w postępowaniu rekrutacyjnym na studia w UJ, zorganizowano kolejną edycję wysyłki ponad dwóch tysięcy listów gratulacyjnych od Prorektora UJ ds. dydaktyki do laureatów i finalistów olimpiad.

#### **4.1.9. Dział Rekrutacji na Studia UJ w liczbach**

W rekrutacji na studia w 2014 roku pracownicy Działu Rekrutacji na Studia UJ:

- obsłużyli sprawę 32 000 kandydatów;
- przeprowadzili postępowania rekrutacyjne dla 46 200 rejestracji na studia;
- odpowiedzieli na 23 500 wiadomości elektronicznych;

- przygotowali i wysłali 2 095 listów gratulacyjnych do laureatów olimpiad uwzględnianych w rekrutacji w UJ, podpisanych osobiście przez Prorektora UJ ds. dydaktyki;
- zorganizowali 20 Centralnych Egzaminów Wstępnych dla 133 kandydatów;
- uwierzytelnili ok. 4 800 kopii świadectw dojrzałości, dyplomów i suplementów do dyplomu;
- przygotowali, podpisali i wysłali 45 500 decyzji tradycyjnych (doręczanych za pośrednictwem poczty) oraz 2 635 decyzji elektronicznych (doręczanych za pośrednictwem platformy ePUAP).

## **4.2. Innowacje w rekrutacji**

### **4.2.1. Przygotowanie i przeprowadzenie szkoleń dotyczących rekrutacji cudzoziemców**

Pracownicy Działu Rekrutacji na Studia UJ, opracowali poradnik dla pracowników sekretariatów, zawierający szczegółowe informacje dotyczące rekrutacji cudzoziemców, a zwłaszcza: podejmowania przez nich studiów na podstawie różnych uprawnień, trybu rekrutacji, rodzajów dokumentów, jakimi się posługują. Przygotowaniu poradnika towarzyszyła seria szkoleń przeznaczonych dla pracowników administracji wydziałowej zajmujących się sprawami cudzoziemców. W roku 2014 w szkoleniach wzięło udział prawie 40 pracowników sekretariatów.

### **4.2.2. Przygotowanie strony [www.rekrutacja.uj.edu.pl](http://www.rekrutacja.uj.edu.pl) w wersji rosyjskiej**

Część strony [www.rekrutacja.uj.edu.pl](http://www.rekrutacja.uj.edu.pl) zawierająca informacje przeznaczone dla osób nieposiadających polskiego obywatelstwa po przeorganizowaniu została przetłumaczona na język rosyjski. Obecnie wszystkie znajdujące się na niej informacje są na bieżąco przygotowywane w trzech wersjach językowych: po polsku, angielsku i rosyjsku.



### 4.2.3. Promocja oferty edukacyjnej w szkołach średnich w Małopolsce

Wychodząc naprzeciw oczekiwaniom przyszłych studentów pracownicy Działu Rekrutacji na Studia UJ przygotowali ofertę prezentacji skierowanych do uczniów ostatnich klas szkół ponadgimnazjalnych. Prezentacje, które dotyczyły oferty edukacyjnej UJ oraz zasad rekrutacji, prowadzono na terenie całego województwa, w szkołach wybranych ze względu na wysokie wyniki z egzaminu maturalnego.

### 4.3. Podsumowanie naboru w roku akademickim 2014/2015 w liczbach

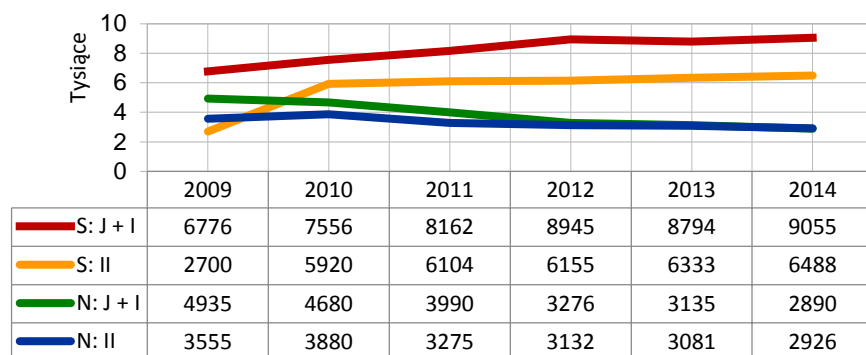
Użyte poniżej skróty oznaczają: **studia J** – jednolite studia magisterskie; **studia I** – studia pierwszego stopnia; **studia II** – studia drugiego stopnia; **studia III** – studia trzeciego stopnia; **S** – studia stacjonarne; **N** – studia niestacjonarne

#### 4.3.1. Sumaryczne dane statystyczne dotyczące jednolitych studiów magisterskich oraz studiów pierwszego i drugiego stopnia

##### Limity przyjęć na studia – zgodnie z uchwałami Senatu (2009-2014)

W porównaniu do roku 2013, w 2014 roku zwiększone zostały limity na studiach stacjonarnych i zmniejszone na studiach niestacjonarnych.

studia J oraz I i II: limity przyjęć – zgodnie z uchwałami Senatu

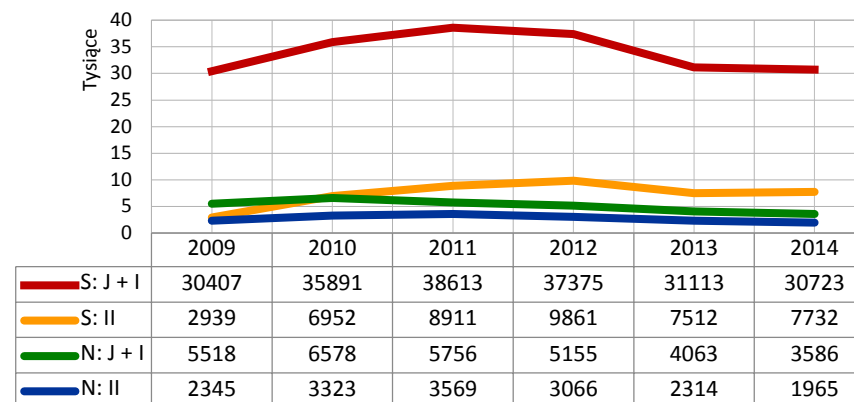


##### Liczba rejestracji kandydatów (2009-2014)

W porównaniu do roku 2013, w 2014 roku liczba rejestracji spadła globalnie o 2%, tj. odnotowano o 996 rejestracji mniej. Zanotowano jednak wzrost

rejestracji na stacjonarne studia drugiego stopnia – w stosunku do 2013 roku ich liczba wzrosła o 2,9%.

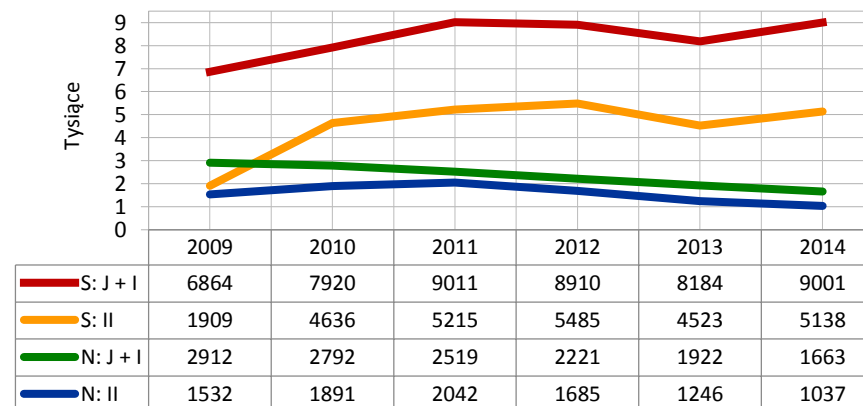
studia J oraz I i II: liczby rejestracji



##### Liczba wpisanych na studia (2009-2014)

W porównaniu do roku 2013, w 2014 roku nastąpił wzrost o około 11% liczby wpisanych na studia stacjonarne oraz spadek o około 15% liczby wpisanych na studia niestacjonarne.

studia J oraz I i II: liczba wpisanych po uwzględnieniu rezygnacji

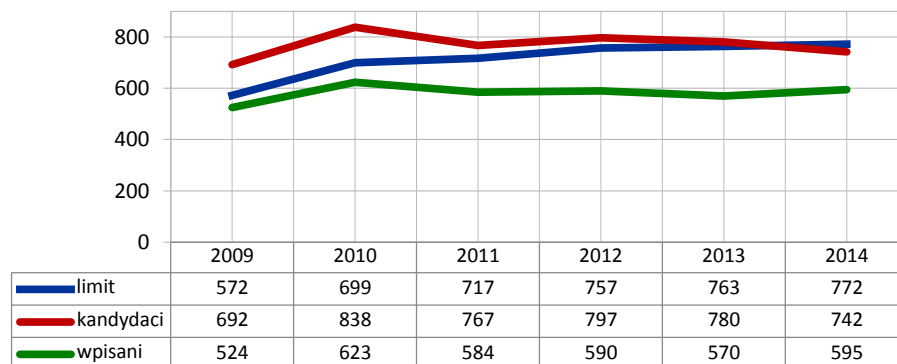


### 4.3.2. Szczegółowe dane statystyczne dotyczące studiów trzeciego stopnia

#### Limity przyjęć, liczba kandydatów i wpisanych (2009-2014)

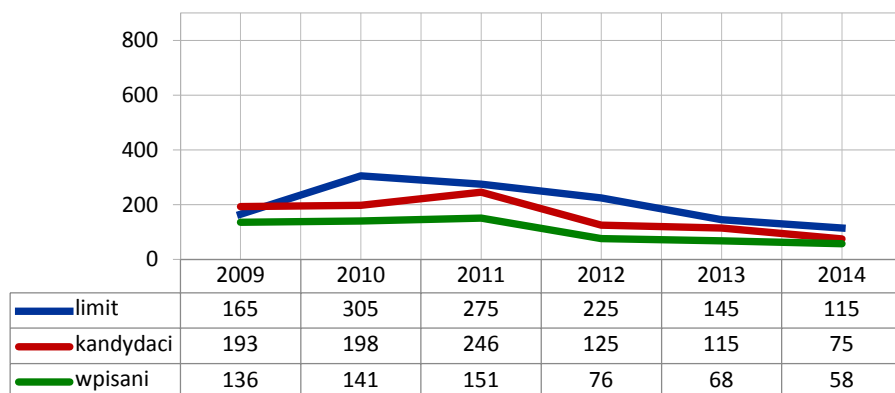
W porównaniu do roku 2013, w 2014 roku nastąpił niewielki spadek liczby kandydatów (-38) przy jednoczesnym wzroście liczby wpisanych (+25) na stacjonarne studia trzeciego stopnia.

#### studia stacjonarne III: limity przyjęć, liczba kandydatów i wpisanych



W porównaniu do roku 2013, w 2014 roku nastąpiło obniżenie limitów oraz spadek liczby kandydatów oraz wpisanych na niestacjonarne studia trzeciego stopnia.

#### studia niestacjonarne III: limity przyjęć, liczba kandydatów i wpisanych

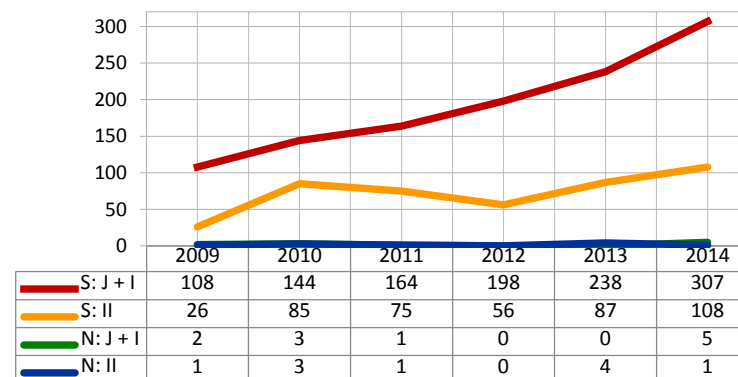


### 4.3.3. Szczegółowe dane statystyczne dotyczące cudzoziemców ubiegających się o przyjęcie na studia w Uniwersytecie Jagiellońskim

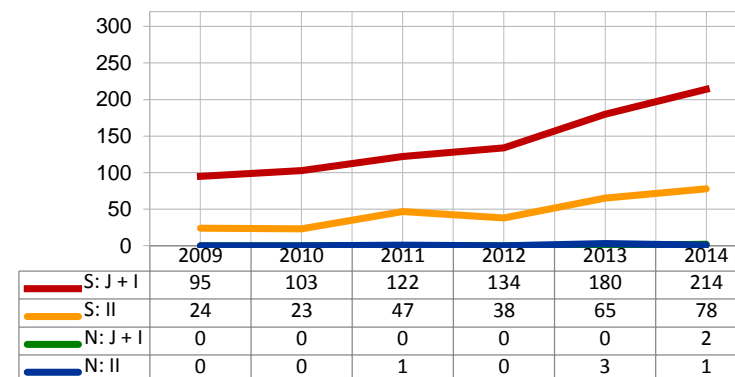
W porównaniu do lat 2009-2013, w 2014 odnotowano globalny wzrost liczby rejestracji i wpisanych kandydatów-cudzoziemców.

#### Cudzoziemcy ubiegający się o przyjęcie na studia w języku polskim na zasadach innych niż obowiązujące obywateli polskich

##### kandydaci-cudzoziemcy



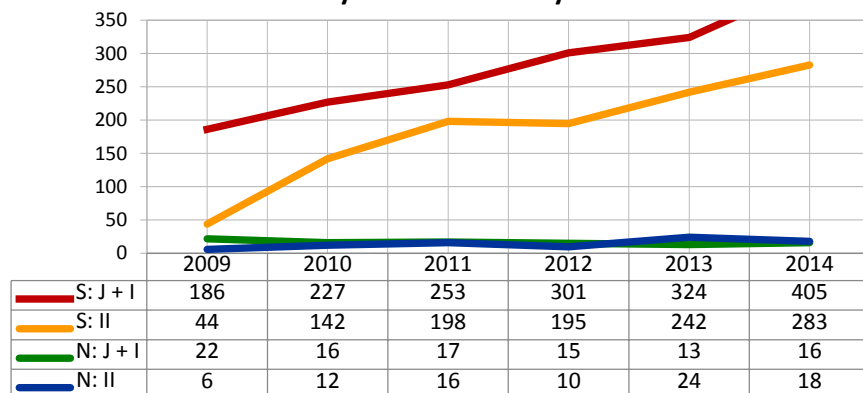
##### wpisani-cudzoziemcy



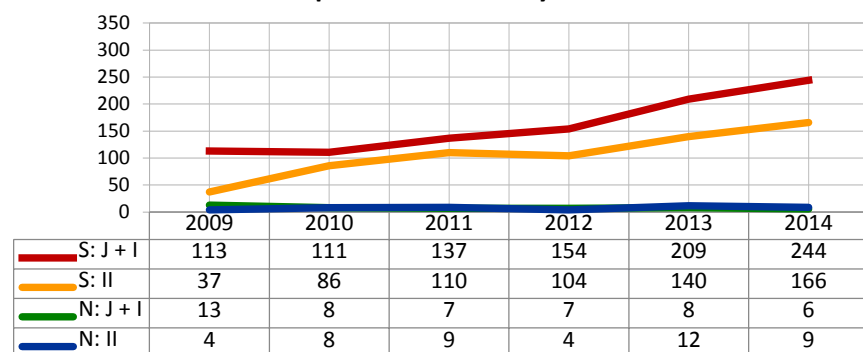
## Cudzoziemcy ubiegający się o przyjęcie na studia w języku polskim, wliczając również ubiegających się na zasadach obywateli polskich

W porównaniu do lat 2009-2013, w 2014 odnotowano globalny wzrost liczby rejestracji i wpisanych kandydatów-cudzoziemców.

### kandydaci-cudzoziemcy



### wpisani-cudzoziemcy



Szczegółowy raport z działań zrealizowanych przez Dział Rekrutacji na Studia UJ oraz dane statystyczne z wyników rekrutacji na rok akademicki 2014/2015 znajdują się na stronie [www.rekrutacja.uj.edu.pl](http://www.rekrutacja.uj.edu.pl) w części „Pliki do pobrania”.

## 5. STUDIA I STUDENCI

### 5.1. Kierunki studiów

W roku akademickim 2014/2015 w ofercie dydaktycznej Uniwersytetu Jagiellońskiego znalazły się 84 kierunki studiów oraz 159 specjalności. Nowo utworzonymi kierunkami były: praca socjalna (Wydział Filozoficzny), prawo własności intelektualnej i nowych mediów (Wydział Prawa i Administracji), język polski w komunikacji społecznej (Wydział Polonistyki), migracje międzynarodowe (Wydział Studiów Międzynarodowych i Politycznych), zarządzanie informacją (Wydział Zarządzania i Komunikacji Społecznej), relacje międzykulturowe (Wydział Studiów Międzynarodowych i Politycznych).

Wśród nowo powstałych specjalności znalazły się: filologia orientalna – sinologia na kierunku studiów neofilologia (Wydział Filologiczny), antropologia historyczna na kierunku studiów historia (Wydział Historyczny), komunikacja w praktyce społecznej na kierunku studiów język polski w komunikacji społecznej (Wydział Polonistyki), nauczanie języka polskiego jako obcego i drugiego na kierunku studiów język polski w komunikacji społecznej (Wydział Polonistyki), zarządzanie kulturą na kierunku studiów zarządzanie kulturą i mediami (Wydział Zarządzania i Komunikacji Społecznej), zarządzanie mediami na kierunku studiów zarządzanie kulturą i mediami (Wydział Zarządzania i Komunikacji Społecznej), zarządzanie reklamą na kierunku studiów zarządzanie kulturą i mediami (Wydział Zarządzania i Komunikacji Społecznej), lingwistyka stosowana na kierunku studiów lingwistyka (Wydział Filologiczny), doradztwo polityczne na kierunku studiów politologia (Wydział Studiów Międzynarodowych i Politycznych), polityki publiczne na kierunku studiów politologia (Wydział Studiów Międzynarodowych i Politycznych).

### 5.2. Liczba studentów i absolwentów

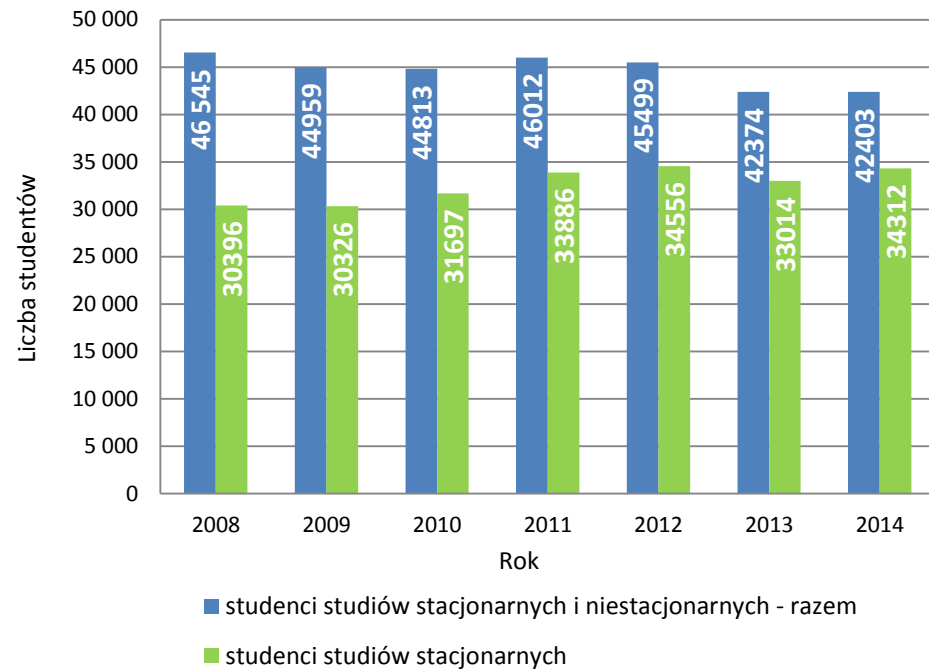
W roku akademickim 2014/2015 liczba studentów na dzień 30 listopada 2014 roku wyniosła 42 403 osoby, z czego na studiach stacjonarnych studiowało 34 312 osób, a na studiach niestacjonarnych 8 091 osób.

Liczba absolwentów UJ w roku akademickim 2013/2014 wyniosła 10 042 osoby, co oznacza, że w stosunku do roku akademickiego 2012/2013 zmniejszyła się o 145 osób.

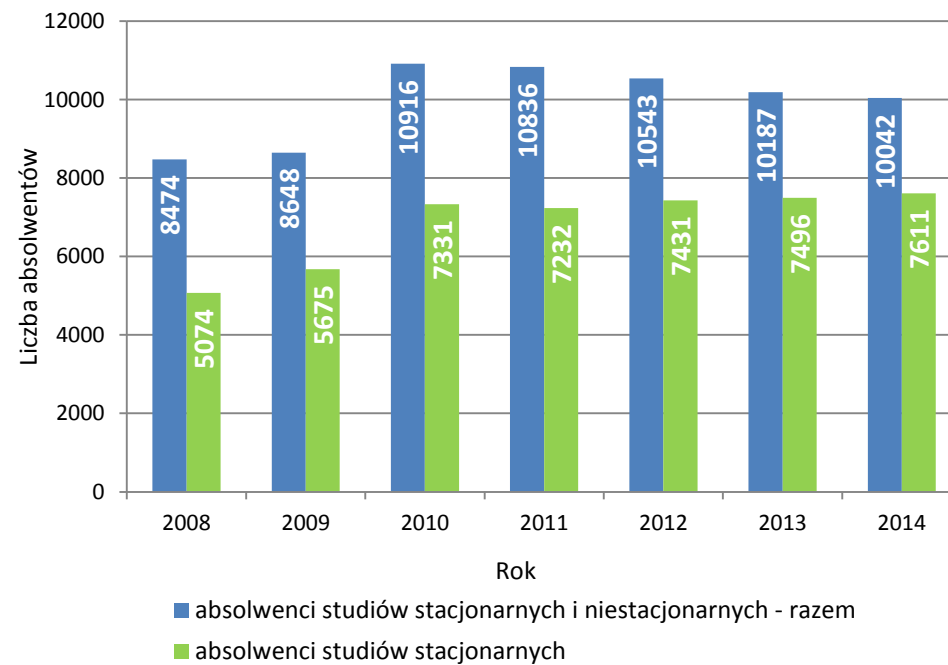
Liczba studentów stacjonarnych i niestacjonarnych studiów pierwszego stopnia, drugiego stopnia i jednolitych studiów magisterskich na wydziałach Uniwersytetu Jagiellońskiego (według stanu na dzień 30 listopada 2014 r.)

Wydział/Jednostka	Studia stacjonarne	Studia niestacjonarne	Razem
Prawa i Administracji	3 932	2 428	<b>6 360</b>
Filozoficzny	2 909	551	<b>3 460</b>
Historyczny	1 981	103	<b>2 084</b>
Filologiczny	3 359	490	<b>3 849</b>
Polonistyki	1 901	0	<b>1 901</b>
Fizyki, Astronomii i Informatyki Stosowanej	1 115	108	<b>1 223</b>
Matematyki i Informatyki	1 589	0	<b>1 589</b>
Chemii	1 111	0	<b>1 111</b>
Biologii i Nauk o Ziemi	1 978	103	<b>2 081</b>
Lekarski	2 593	452	<b>3 045</b>
Farmaceutyczny	834	323	<b>1 157</b>
Nauk o Zdrowiu	1 622	501	<b>2 123</b>
Zarządzania i Komunikacji Społecznej	5 050	2 470	<b>7 520</b>
Studiów Międzynarodowych i Politycznych	3 622	557	<b>4 179</b>
Biochemii, Biofizyki i Biotechnologii	496	5	<b>501</b>
Międzywydziałowe Indywidualne Studia Humanistyczne	161	0	<b>161</b>
Studia matematyczno-przyrodnicze	59	0	<b>59</b>
<b>RAZEM</b>	<b>34 312</b>	<b>8 091</b>	<b>42 403</b>

**Liczba studentów na studiach stacjonarnych i niestacjonarnych w latach 2008-2014**



**Liczba absolwentów studiów stacjonarnych i niestacjonarnych w latach 2008-2014**



Zmiana liczby studentów UJ w poszczególnych jednostkach w roku akademickim 2014/2015 w stosunku do roku poprzedniego

Wydział/Jednostka	Liczba studentów w roku akademickim 2013/2014 – stan na dzień 30.11.2013 r.					Liczba studentów w roku akademickim 2014/2015 – stan na dzień 30.11.2014 r.					RÓŻNICA
	studia stacjonarne		studia niestacjonarne		Razem	studia stacjonarne		studia niestacjonarne		Razem	
	ogółem	w tym cudzoż.	ogółem	w tym cudzoż.		ogółem	w tym cudzoż.	ogółem	w tym cudzoż.		
Prawa i Administracji	3 878	101	2 702	9	<b>6 580</b>	3 932	95	2 428	10	<b>6 360</b>	-220
Filozoficzny	2 816	47	786	0	<b>3 602</b>	2 909	56	551	0	<b>3 460</b>	-142
Historyczny	1 959	29	119	0	<b>2 078</b>	1 981	30	103	0	<b>2 084</b>	6
Filologiczny	3 230	53	591	5	<b>3 821</b>	3 359	68	490	8	<b>3 849</b>	28
Polonistyki	1 768	31	17	0	<b>1 785</b>	1 901	26	0	0	<b>1 901</b>	116
Fizyki, Astronomii i Informatyki Stosowanej	1 074	10	125	0	<b>1 199</b>	1 115	14	108	0	<b>1 223</b>	24
Matematyki i Informatyki	1 629	21	0	0	<b>1 629</b>	1 589	31	0	0	<b>1 589</b>	-40
Chemii	1 210	13	0	0	<b>1 210</b>	1 111	12	0	0	<b>1 111</b>	-99
Biologii i Nauk o Ziemi	1 998	14	172	0	<b>2 170</b>	1 978	13	103	1	<b>2 081</b>	-89
Lekarski	2 573	690	449	1	<b>3 022</b>	2 593	688	452	1	<b>3 045</b>	23
Farmaceutyczny	856	8	353	2	<b>1 209</b>	834	9	323	1	<b>1 157</b>	-52
Nauk o Zdrowiu	1 531	8	686	1	<b>2 217</b>	1 622	6	501	3	<b>2 123</b>	-94
Zarządzania i Komunikacji Społecznej	4 650	198	2 682	20	<b>7 332</b>	5 050	288	2 470	19	<b>7 520</b>	188
Studiów Międzynarodowych i Politycznych	3 165	277	669	3	<b>3 834</b>	3 622	364	557	3	<b>4 179</b>	345
Biochemii, Biofizyki i Biotechnologii	425	12	9	0	<b>434</b>	496	12	5	0	<b>501</b>	67
Międzywydziałowe Indywidualne Studia Humanistyczne	152	2	0	0	<b>152</b>	161	1	0	0	<b>161</b>	9
Studia matematyczno-przyrodnicze	100	1	0	0	<b>100</b>	59	0	0	0	<b>59</b>	-41
<b>RAZEM</b>	<b>33 014</b>	<b>1 515</b>	<b>9 360</b>	<b>41</b>	<b>42 374</b>	<b>34 312</b>	<b>1 713</b>	<b>8 091</b>	<b>46</b>	<b>42 403</b>	<b>29</b>



## Decyzje w indywidualnych sprawach studentów

W 2014 roku przedmiotem postępowania przed Prorektorem UJ ds. dydaktyki było 191 spraw, z czego wniesionych przez studentów studiów stacjonarnych – 120, natomiast w odniesieniu do podań składanych przez studentów studiów niestacjonarnych liczba ta wyniosła 71 podań. W drodze decyzji administracyjnych w 2014 roku rozstrzygniętych zostało 135 spraw, z czego 121 spraw dotyczyło skreślenia z listy studentów, 12 – wznowienia studiów, a 2 – przeniesienia z innych uczelni na studia w UJ. Dodatkowo, w toku postępowań odwoławczych wydano 6 postanowień.

W 2014 roku Dział Nauczania przygotował również 189 decyzji administracyjnych i rozstrzygnięć w sprawach dotyczących opłat za usługi edukacyjne, z czego przeważająca część dotyczyła studentów cudzoziemców studiujących na zasadach innych niż obowiązujące obywateli polskich.

W przypadku studentów Uniwersytetu Jagiellońskiego – Collegium Medicum odwołania studenckie z upoważnienia Rektora UJ rozpatruje Pełnomocnik Rektora UJ ds. kształcenia i współpracy międzynarodowej w Collegium Medicum. W 2014 roku Pełnomocnik rozstrzygnął 9 spraw, z czego 4 dotyczyły studentów studiów stacjonarnych, a 5 studentów studiów niestacjonarnych. W drodze decyzji administracyjnych rozstrzygniętych zostało 6 spraw, z czego 4 dotyczyły opłat za usługi edukacyjne, 1 – przeniesienia z uniwersytetu zagranicznego na studia w UJ CM, a 1 – wznowienia studiów. W drodze postanowienia zostały rozstrzygnięte 3 sprawy.

## Program mobilności studentów i doktorantów MOST

Program Mobilności Studentów i Doktorantów MOST to program wymiany studentów oraz doktorantów polskich uczelni – sygnatariuszy Porozumienia na Rzecz Jakości Kształcenia.

Do studiowania w ramach programu MOST na Uniwersytecie Jagiellońskim w semestrze letnim roku akademickiego 2013/2014 zakwalifikowanych zostało 98 studentów z innych uczelni, zaś na semestr zimowy 2014/2015 – 40 osób. Wnioski o wyjazd na inne uczelnie złożyło 45 studentów UJ (wyjazd na semestr letni 2013/2014), zaś 40 studentów naszej Uczelni starało się o wyjazd na semestr zimowy 2014/2015.

Spośród doktorantów UJ wnioski o wyjazd na inne uczelnie złożyło 8 osób (3 osoby na semestr letni 2013/2014 i 5 osób na semestr zimowy 2014/2015), zaś 9 uczestników studiów doktoranckich starało się o zakwalifikowanie na Program na UJ (5 na semestr letni 2013/2014 i 4 na semestr zimowy 2014/2015).

## Program MOSTum

Program Mobilność Studentów Uczelni Medycznych MOSTum umożliwia studentom wyjazd na inną uczelnię medyczną na terenie kraju.

W roku 2014 w wymianie studentów w ramach programu MOSTum uczestniczyło 5 osób, z czego 3 osoby przyjechały do UJ CM na cały rok akademicki 2013/2014 i 2 osoby na cały rok akademicki 2014/2015.

## 5.3. Świadczenia pomocy materialnej dla studentów i doktorantów

Na dzień 31 grudnia 2014 roku dokonano przyznania świadczeń pomocy materialnej następującej liczbie studentów i doktorantów UJ:

- Stypendium socjalne: 5 286 studentów (w tym 882 w UJ CM) oraz 214 doktorantów (w tym 9 w UJ CM);
- Stypendium rektora dla najlepszych studentów: 3 007 studentów (w tym 456 w UJ CM) oraz stypendium dla najlepszych doktorantów: 462 doktorantów (w tym 40 w UJ CM);
- Stypendium specjalne dla osób niepełnosprawnych: 516 studentów (w tym 76 w UJ CM) oraz 57 doktorantów (w tym 7 w UJ CM);
- Zapomoga: 311 studentów (w tym 55 w UJ CM) oraz 62 doktorantów (w tym 9 w UJ CM).

W roku 2014 Odwoławcza Komisja Stypendialna UJ odbyła 8 posiedzeń, rozpatrując 221 odwołań i wniosków o ponowne rozpatrzenie sprawy złożonych przez studentów UJ i UJ CM.

W 2014 roku wnioski o stypendium ministra złożyło 115 studentów (w tym 22 z UJ CM) oraz 86 doktorantów UJ (w tym 12 z UJ CM). Minister Nauki i Szkolnictwa Wyższego przyznał stypendia 69 studentom (w tym 12 z UJ CM) oraz 12 doktorantom UJ (w tym 1 z UJ CM).

Studenci UJ i UJ CM mogli ubiegać się o przyznanie miejsca w jednym z 9 domów studenckich. Łącznie w domach studenckich zakwaterowano 3 218 studentów (w tym 691 w domach studenckich UJ CM) oraz 125 doktorantów (w tym 13 w domach studenckich UJ CM).

## 5.4. Studia doktoranckie

W 2014 roku zostały utworzone następujące studia doktoranckie:

- stacjonarne studia trzeciego stopnia w dziedzinie nauk humanistycznych, w dyscyplinie kulturoznawstwo, pod nazwą *Wydziałowe Kulturoznawcze Studia Doktoranckie* (Wydział Studiów Międzynarodowych i Politycznych);
- anglojęzyczne stacjonarne studia trzeciego stopnia w dziedzinie nauk medycznych oraz w dziedzinie nauk o zdrowiu, pod nazwą *International PhD studies in medical sciences* (Wydział Lekarski).

W roku akademickim 2014/2015 liczba uczestników studiów doktoranckich na UJ wynosiła 3 308 osób, w tym 290 osób na Uniwersytecie Jagiellońskim – Collegium Medicum (dane według GUS S-12 – stan na 31 grudnia 2014 r.). Liczba cudzoziemców będących uczestnikami studiów doktoranckich na UJ wyniosła 81 osób, w tym 3 osoby na UJ CM (dane według GUS S-12 – stan na 31 grudnia 2014 r.).

### Liczba doktorantów na Uniwersytecie Jagiellońskim

według stanu na dzień 31 grudnia 2014 r. (zgodnie ze sprawozdaniem GUS S-12)

Wydział i dziedzina nauki	Liczba doktorantów	
	ogółem	w tym cudzoziemców
<b>Wydział Prawa i Administracji</b>	<b>643</b>	<b>11</b>
– nauki prawne	st. stacjonarne: 270 st. niestacjonarne: 373	9 2
<b>Wydział Filozoficzny</b>	<b>443</b>	<b>4</b>
– nauki humanistyczne	176	0
– nauki społeczne	267	4
<b>Wydział Historyczny</b>		
– nauki humanistyczne	<b>240</b>	<b>9</b>
<b>Wydział Filologiczny</b>		
– nauki humanistyczne	<b>153</b>	<b>8</b>
<b>Wydział Polonistyki</b>		
– nauki humanistyczne	<b>256</b>	<b>3</b>
<b>Wydział Fizyki, Astronomii i Informatyki Stosowanej</b>	<b>201</b>	<b>12</b>
– nauki fizyczne	160	12

– nauki techniczne (współpraca z PAN)	41	0
<b>Wydział Matematyki i Informatyki</b>		
– nauki matematyczne	<b>104</b>	<b>7</b>
<b>Wydział Chemii</b>	<b>151</b>	<b>1</b>
– nauki chemiczne	149	1
– nauki techniczne	2	0
<b>Wydział Biologii i Nauk o Ziemi</b>	<b>320</b>	<b>12</b>
– nauki biologiczne	183	10
– nauki o Ziemi	137	2
<b>Wydział Lekarski</b>	<b>189</b>	<b>2</b>
– nauki medyczne	169	2
– nauki o zdrowiu	20	0
<b>Wydział Farmaceutyczny</b>		
– nauki farmaceutyczne	<b>72</b>	<b>1</b>
<b>Wydział Nauk o Zdrowiu</b>		
– nauki o zdrowiu	<b>29</b>	<b>0</b>
<b>Wydział Zarządzania i Komunikacji Społecznej</b>	<b>189</b>	<b>1</b>
– nauki humanistyczne	st. stacjonarne: 187 st. niestacjonarne: 2	1 0
<b>Wydział Studiów Międzynarodowych i Politycznych</b>		
	<b>182</b>	<b>7</b>
– nauki humanistyczne	93	7
– nauki społeczne	89	0
	st. stacjonarne: 87 st. niestacjonarne: 2	
<b>Wydział Biochemii, Biofizyki i Biotechnologii</b>		
– nauki biologiczne	<b>136</b>	<b>3</b>
<b>UJ</b>	<b>3 018</b>	<b>78</b>
<b>UJ CM</b>	<b>290</b>	<b>3</b>
<b>RAZEM: UJ + UJ CM</b>	<b>3 308</b>	<b>81</b>

## Stypendia doktoranckie

W roku akademickim 2014/2015 liczba uczestników studiów doktoranckich pobierających stypendia doktoranckie na UJ wyniosła 1 246 osób (w tym 197 osób w UJ CM). W tej grupie uwzględniono:

- 1) doktorantów pobierających tylko stypendium doktoranckie;
- 2) doktorantów pobierających tylko zwiększenie stypendium doktoranckiego z dotacji projakościowej (zgodnie z art. 200a ustawy – Prawo o szkolnictwie wyższym kwota zwiększenia stypendium może stać się stypendium doktoranckim);
- 3) doktorantów pobierających stypendium doktoranckie i stypendium z dotacji projakościowej.

**Liczba i wysokość stypendiów doktoranckich (bez stypendiów przyznawanych w ramach dotacji projakościowej) według stanu na dzień 31 grudnia 2014 r.**

Wydział i dziedzina nauki	Liczba doktorantów studiów stacjonarnych	Liczba stypendiów doktoranckich	Wysokość stypendium doktoranckiego (w zł)
<b>Wydział Prawa i Administracji</b> – nauki prawne	<b>270</b>	<b>18</b>	1 470
<b>Wydział Filozoficzny</b> – nauki humanistyczne – nauki społeczne	<b>443</b> 176 267	<b>86</b> 54 32	1 347-1 470
<b>Wydział Historyczny</b> – nauki humanistyczne	<b>240</b>	<b>24</b>	1 347-1 470
<b>Wydział Filologiczny</b> – nauki humanistyczne	<b>153</b>	<b>5</b>	1 400-1 470
<b>Wydział Polonistyki</b> – nauki humanistyczne	<b>256</b>	<b>10</b>	1 347-1 470
<b>Wydział Fizyki, Astronomii i Informatyki Stosowanej</b> – nauki fizyczne – nauki techniczne	<b>201</b> 160 41	<b>124</b> 107 17	1 400-1 700

(współpraca z PAN)			
<b>Wydział Matematyki i Informatyki</b> – nauki matematyczne	<b>104</b>	<b>38</b>	1 470
<b>Wydział Chemii</b> – nauki chemiczne – nauki techniczne	<b>151</b> 149 2	<b>103</b> 103 0	1 350-1 570
<b>Wydział Biologii i Nauk o Ziemi</b> – nauki biologiczne – nauki o Ziemi	<b>320</b> 183 137	<b>95</b> 53 42	1 350-1 500
<b>Wydział Lekarski</b> – nauki medyczne – nauki o zdrowiu	<b>189</b> 169 20	<b>110</b>	1 470-1 600
<b>Wydział Farmaceutyczny</b> – nauki farmaceutyczne	<b>72</b>	<b>58</b>	1 470
<b>Wydział Nauk o Zdrowiu</b> – nauki o zdrowiu	<b>29</b>	<b>20</b>	1 470
<b>Wydział Zarządzania i Komunikacji Społecznej</b> – nauki humanistyczne	<b>187</b>	<b>16</b>	1 500
<b>Wydział Studiów Międzynarodowych i Politycznych</b> – nauki humanistyczne – nauki społeczne	<b>180</b> 93 87	<b>0</b> 0 0	0
<b>Wydział Biochemii, Biofizyki i Biotechnologii</b> – nauki biologiczne	<b>136</b>	<b>95</b>	1 350-1 620
<b>UJ</b>	<b>2 641</b>	<b>614</b>	
<b>UJ CM</b>	<b>290</b>	<b>188</b>	
<b>RAZEM: UJ + UJ CM</b>	<b>2 931</b>	<b>802</b>	

## 5.5. Kształcenie podyplomowe – studia podyplomowe oraz kursy dokształcające

W roku akademickim 2014/2015 Uniwersytet Jagielloński prowadził studia podyplomowe na 12 wydziałach oraz w Medycznym Centrum Kształcenia Podyplomowego UJ.

W 2014 roku ogłoszono rekrutację na 82 rodzajach studiów podyplomowych, wśród których znalazło się 12 nowo utworzonych studiów. Wśród nowości pojawiły się następujące studia:

Nazwa studiów	Nazwa jednostki organizacyjnej UJ prowadzącej studia podyplomowe	Liczba semestrów
Organizacja wymiaru sprawiedliwości	Katedra Polityki Gospodarczej	2
Biologia sądowa	Instytut Zoologii	2
Współczesna Ameryka Łacińska w praktyce	Instytut Amerykanistyki i Studiów Polonijnych	2
21st Century United States of America in Practice		2
Zarządzanie mediami	Instytut Kultury, Katedra Zarządzania i Ekonomiki Mediów	2
Media relations organizacji lokalnych	Instytut Dziennikarstwa i Komunikacji Społecznej	2
Dawna książka, zbiory specjalne i archiwalia	Instytut Informacji Naukowej i Bibliotekoznawstwa	2

Przygotowanie pedagogiczne w zawodach medycznych	Instytut Pielęgniarstwa i Położnictwa	3
Psychoonkologia w praktyce klinicznej	Wydział Lekarski, Medyczne Centrum Kształcenia Podyplomowego UJ	2
Biostatystyka – praktyczne aspekty statystyki w badaniach medycznych		2
Podstawy interwencji terapeutycznych w wieku rozwojowym		2
Kontrola zakażeń w jednostkach opieki zdrowotnej		2

Ponadto, w roku akademickim 2014/2015 Uczelnia oferowała kandydatom 24 kursy dokształcające, prowadzone przez Wydział Prawa i Administracji, Wydział Matematyki i Informatyki, Wydział Filologiczny oraz Wydział Zarządzania i Komunikacji Społecznej.

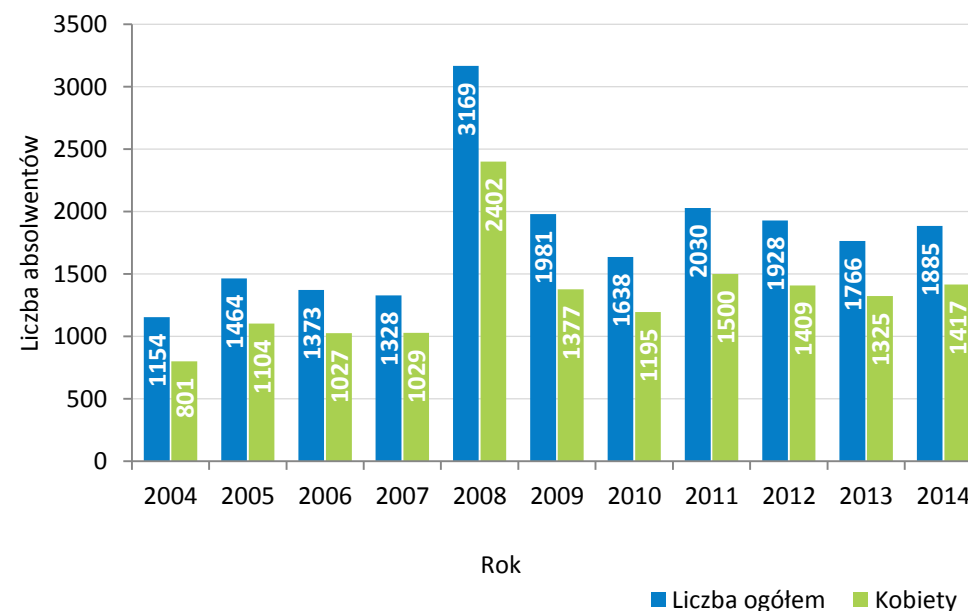
W UJ CM podyplomowe kształcenie specjalizacyjne i doskonalące prowadzone jest przez następujące jednostki:

- 1) Instytut Pielęgniarstwa i Położnictwa, Wydział Nauk o Zdrowiu UJ CM;
- 2) Studium Kształcenia Podyplomowego Wydziału Farmaceutycznego UJ CM;
- 3) Medyczne Centrum Kształcenia Podyplomowego UJ.

**Liczba słuchaczy studiów podyplomowych na Uniwersytecie Jagiellońskim (wraz z cudzoziemcami) według stanu na dzień 31 grudnia 2014 r.**

Wydział/Jednostka	Liczba słuchaczy	
	ogółem	w tym cudzoziemców
Wydział Prawa i Administracji	691	9
Wydział Filozoficzny	-	-
Wydział Historyczny	78	2
Wydział Filologiczny	123	3
Wydział Polonistyki	126	-
Wydział Fizyki, Astronomii i Informatyki Stosowanej	-	-
Wydział Matematyki i Informatyki	54	-
Wydział Chemii	21	1
Wydział Biologii i Nauk o Ziemi	68	3
Wydział Lekarski	-	-
Wydział Farmaceutyczny	142	1
Wydział Nauk o Zdrowiu	44	-
Wydział Zarządzania i Komunikacji Społecznej	322	3
Wydział Studiów Międzynarodowych i Politycznych	27	1
Wydział Biochemii, Biofizyki i Biotechnologii	57	1
Wydział Lekarski, Medyczne Centrum Kształcenia Podyplomowego UJ	542	2
<b>RAZEM</b>	<b>2 295</b>	<b>26</b>

**Liczba absolwentów studiów podyplomowych w latach 2004-2014 (UJ + UJ CM)**



\* opracowanie: Dział Nauczania na podstawie danych zawartych w sprawozdaniu S-12 o studiach podyplomowych dla Głównego Urzędu Statystycznego

**Cykl wykładów *Artes Liberales***

Cykl wykładów otwartych *Artes Liberales* skierowany jest do wszystkich studentów i doktorantów UJ.

W semestrze letnim roku akademickiego 2013/2014 odbyły się wykłady o następującej tematyce:

- 1) ***Koniec życia – aspekty medyczne, etyczne, moralne, filozoficzne i prawne***  
– prowadzący: dr hab. Ryszard Gajdosz i współpracownicy
- 2) ***Sztuka, tradycja, tożsamość***  
– prowadzący: prof. dr hab. Piotr Krasny
- 3) ***Matematyka i sztuka, wspólna historia***  
– prowadzący: dr hab. Robert Wolak, prof. UJ

W semestrze zimowym roku akademickiego 2014/2015 wygłoszono wykłady:

- 1) **Układ odporności – niekończąca się opowieść**  
– prowadzący: prof. dr hab. Joanna Cichy
- 2) **Nowe spojrzenie na wiek starszy – w wymiarze medycznym i psycho-społecznym**  
– prowadzący: prof. dr hab. Beata Tobiasz-Adamczyk i współpracownicy
- 3) **Career Path in Business**  
– prowadzący: Przedstawiciele świata biznesu oraz dr inż. Justyna Bugaj

### Warsztaty dydaktyczne Ars Docendi

Z dniem 1 października 2014 roku w UJ oficjalnie rozpoczęto działalność Centrum Doskonalenia Dydaktyki Akademickiej – Ars Docendi UJ – pozawydziałowa jednostka organizacyjna Uniwersytetu Jagiellońskiego będąca odpowiedzią na rosnące zapotrzebowanie wśród kadry akademickiej i doktorantów na rozwój kompetencji dydaktycznych oraz podnoszenie jakości kształcenia. Centrum kontynuuje działalność dydaktyczną rozpoczętą w 2005 roku w ramach warsztatów Ars Docendi UJ. Nadzór nad działalnością Centrum sprawuje Prorektor UJ ds. dydaktyki. Celem aktywności Centrum jest doskonalenie kompetencji dydaktycznych oraz wspieranie rozwoju zawodowego nauczycieli akademickich i doktorantów UJ.

Do zadań Centrum należy w szczególności:

- wspieranie rozwoju zawodowego nauczycieli akademickich poprzez różne formy aktywności, w tym prowadzenie warsztatów służących doskonaleniu umiejętności dydaktycznych nauczycieli akademickich i doktorantów UJ;
- współpraca z jednostkami UJ w zakresie pozyskiwania kadry dydaktycznej dla realizacji warsztatów oraz innych form aktywności Centrum;
- współpraca z uczelniami zagranicznymi w zakresie rozwijania kompetencji dydaktycznych nauczycieli akademickich;
- prowadzenie i inspirowanie badań naukowych z zakresu dydaktyki akademickiej;
- organizacja konferencji z zakresu dydaktyki akademickiej;

- utworzenie i systematyczne prowadzenie strony internetowej zawierającej kompleksowe informacje z zakresu wydarzeń i nowości w dziedzinie dydaktyki akademickiej.

Oferta warsztatów dydaktycznych opracowywana jest przez Radę Programową Centrum na każdy semestr. W semestrze zimowym 2014/2015 zorganizowane zostały dwa kursy podstawowe oraz 9 kursów modułowych. Dodatkowo, w wyniku akcji rekrutacyjnej zebrano zgłoszenia od 10 potencjalnych nowych wykładowców Centrum Doskonalenia Dydaktyki Akademickiej – Ars Docendi. Z kolei w semestrze letnim 2014/2015 zorganizowane zostały 2 edycje kursu podstawowego oraz 7 warsztatów specjalistycznych.

Warto podkreślić, że we współpracy z Sekcją Analiz Jakości Kształcenia przeprowadzana jest ewaluacja każdego kursu. Badanie odbywa się dwa razy w roku akademickim, na zakończenie każdej edycji warsztatów. Badania mają na celu monitorowanie jakości prowadzonych zajęć, badanie satysfakcji początkujących dydaktyków z kursu, dostarczanie informacji zwrotnej prowadzącym zajęcia, a rzetelna analiza wyników badań służy sporządzaniu konkretnych rekomendacji, które mają realny wpływ na tworzenie oferty warsztatów dydaktycznych w kolejnym roku akademickim.

Ponadto od kilku lat organizatorzy warsztatów dydaktycznych Ars Docendi UJ aktywnie włączają się w przygotowywanie Tygodnia Jakości Kształcenia UJ.

Centrum zorganizowało również, przy wsparciu finansowym projektu „Harmonizacja zarządzania dydaktyką na UJ w Krakowie” współfinansowanego ze środków Unii Europejskiej w ramach Europejskiego Funduszu Społecznego oraz Biura Prorektora ds. dydaktyki, konferencję szkoleniową: „Ars Docendi – rozwijanie wybranych kwalifikacji zawodowych nauczycieli akademickich i doktorantów”, podczas której wykłady i warsztaty prowadzili goście z Wielkiej Brytanii, Holandii, Australii i Polski, a uczestniczyło ponad 100 pracowników i doktorantów UJ.



## 5.6. Akredytacja

### Akredytacja Polskiej Komisji Akredytacyjnej

Akredytację Polskiej Komisji Akredytacyjnej na Uniwersytecie Jagiellońskim w roku 2014 posiadały następujące kierunki studiów:

Lp.	Kierunek/specjalność/specjalizacja	Poziom	Wydział	Ocena	Data uchwały	Następna ocena powinna nastąpić
1.	administracja	I i II st., jedn. mgr.	Prawa i Administracji	wyróżniająca	08.12.2011	2019/2020
2.	archeologia	I i II st., jedn. mgr.	Historyczny	pozytywna	18.06.2009	2014/2015
3.	astronomia	I st., jedn. mgr.	Fizyki, Astronomii i Informatyki Stosowanej	pozytywna	10.04.2008	2013/2014
4.	biofizyka	jedn. mgr.	Biochemii, Biofizyki i Biotechnologii	pozytywna	26.06.2014	2019/2020
5.	biologia	I st., jedn. mgr.	Biologii i Nauk o Ziemi	pozytywna	24.06.2010	2015/2016
6.	biologia i geologia	I st. i II st.	Biologii i Nauk o Ziemi	pozytywna	20.10.2011	2017/2018
7.	biotechnologia	I i II st., jedn. mgr.	Biochemii, Biofizyki i Biotechnologii	pozytywna	20.10.2011	2017/2018
8.	chemia	jedn. mgr.	Chemii	pozytywna	27.03.2008	2013/2014
		I i II st.		wyróżniająca	04.09.2014	2021/2022
9.	dziennikarstwo i komunikacja społeczna	I i II st., jedn. mgr.	Zarządzania i Komunikacji Społecznej	pozytywna	07.07.2011	2016/2017
10.	etnologia	I i II st., jedn. mgr.	Historyczny	pozytywna	17.09.2009	2014/2015
11.	farmacja	jedn. mgr.	Farmaceutyczny	pozytywna	16.06.2011	2016/2017
12.	filologia/filologia angielska	I i II st., jedn. mgr.	Filologiczny	pozytywna	10.06.2010	2015/2016
13.	filologia/filologia germańska	I i II st., jedn. mgr.	Filologiczny	pozytywna	10.06.2010	2015/2016
14.	filologia/filologia hiszpańska	I i II st., jedn. mgr.	Filologiczny	pozytywna	10.06.2010	2015/2016
15.	filologia/filologia klasyczna	I st., jedn. mgr.	Filologiczny	pozytywna	10.06.2010	2015/2016
16.	filologia/filologia portugalska	I st., jedn. mgr.	Filologiczny	pozytywna	10.06.2010	2015/2016
17.	filologia/filologia romańska	I i II st., jedn. mgr.	Filologiczny	pozytywna	10.06.2010	2015/2016
18.	filologia/filologia rosyjska	I i II st., jedn. mgr.	Filologiczny	pozytywna	10.06.2010	2015/2016
19.	filologia/filologia słowiańska	I st., jedn. mgr.	Filologiczny	pozytywna	10.06.2010	2015/2016
20.	filologia/filologia ukraińska	I i II st., jedn. mgr.	Filologiczny	pozytywna	10.06.2010	2015/2016
21.	filologia/filologia węgierska	I st., jedn. mgr.	Filologiczny	pozytywna	10.06.2010	2015/2016
22.	filologia/filologia włoska	I i II st., jedn. mgr.	Filologiczny	pozytywna	10.06.2010	2015/2016

23.	filologia/filologia orientalna/arabistyka, indianistyka, iranistyka oraz turkologia	I st., jedn. mgr.	Filologiczny	pozytywna	10.06.2010	2015/2016
24.	filologia/filologia orientalna/japonistyka	I i II st., jedn. mgr.	Filologiczny	pozytywna	10.06.2010	2015/2016
25.	filologia/filologia szwedzka	I i II st.	Filologiczny	pozytywna	10.06.2010	2015/2016
26.	filologia/kultura Rosji i narodów sąsiednich	I st., jedn. mgr.	Filologiczny	pozytywna	10.06.2010	2015/2016
27.	filologia/język i kultura Rosji	I st.	Filologiczny	pozytywna	10.06.2010	2015/2016
28.	filologia/język włoski	I st.	Filologiczny	pozytywna	10.06.2010	2015/2016
29.	filologia/język hiszpański	I st.	Filologiczny	pozytywna	10.06.2010	2015/2016
30.	filologia/języki i kultura krajów romańskich	II st.	Filologiczny	pozytywna	10.06.2010	2015/2016
31.	filologia/język angielski z językiem niemieckim	I st.	Nauczycielskie Kolegium Języków Obcych	pozytywna	10.06.2010	2015/2016
32.	filologia/język niemiecki z językiem angielskim	I st.	Nauczycielskie Kolegium Języków Obcych	pozytywna	10.06.2010	2015/2016
33.	filologia polska	I i II st., jedn. mgr.	Polonistyki	pozytywna	08.07.2010	2015/2016
34.	fizjoterapia	I st., jedn. mgr.	Nauk o Zdrowiu	pozytywna	06.09.2008	2014/2015
35.	geografia	I i II st., jedn. mgr.	Biologii i Nauk o Ziemi	pozytywna	01.07.2009	2014/2015
36.	geologia	I st., jedn. mgr.	Biologii i Nauk o Ziemi	pozytywna	15.04.2010	2013/2014
37.	historia	I i II st., jedn. mgr.	Historyczny	pozytywna	14.02.2008	2013/2014
38.	informatyka	I i II st., jedn. mgr.	Matematyki i Informatyki	pozytywna	08.10.2009	2015/2016
		I i II st., jedn. mgr.		wyróżniająca	10.03.2011	2018/2019
39.	informatyka	I st.	Fizyki, Astronomii i Informatyki Stosowanej	pozytywna	10.03.2011	2016/2017
		II st., jedn. mgr.		pozytywna	26.01.2012	2016/2017
40.	kulturoznawstwo	I i II st.	Filologiczny	pozytywna	07.07.2011	2013/2014
41.	kulturoznawstwo	I i II st.	Filozoficzny	pozytywna	07.07.2011	2016/2017
42.	kulturoznawstwo	I st., jedn. mgr.	Historyczny	pozytywna	01.09.2011	2013/2014
43.	kulturoznawstwo	I i II st., jedn. mgr.	Studiów Międzynarodowych i Politycznych	pozytywna	01.09.2011	2016/2017
44.	kulturoznawstwo	I i II st., jedn. mgr.	Zarządzania i Komunikacji Społecznej	pozytywna	01.09.2011	2016/2017
45.	lekarski	jedn. mgr.	Lekarski	pozytywna	01.09.2011	2016/2017
46.	lekarsko-dentystyczny	jedn. mgr.	Lekarski	pozytywna	10.12.2009	2015/2016
47.	matematyka	I i II st., jedn. mgr.	Matematyki i Informatyki	wyróżniająca	25.03.2010	2017/2018

48.	ochrona środowiska	I st.	Chemii	pozytywna	25.09.2008	2014/2015
		II st.		pozytywna	24.03.2011	2014/2015
49.	pielęgniarstwo	I i II st.	Nauk o Zdrowiu	pozytywna	02.09.2009	2014/2015
50.	prawo	jedn. mgr.	Prawa i Administracji	pozytywna	03.09.2009	2014/2015
				wyróżniająca	08.12.2011	2019/2020
51.	psychologia	jedn. mgr.	Filozoficzny	pozytywna	20.10.2011	2017/2018
52.	psychologia	jedn. mgr.	Zarządzania i Komunikacji Społecznej	pozytywna	20.10.2011	2017/2018
53.	socjologia	II st., jedn. mgr.	Filozoficzny	pozytywna	10.12.2009	2015/2016
54.	studia biologiczno-geograficzne	I i II st.	Biologii i Nauk o Ziemi	pozytywna	01.09.2011	2016/2017
55.	wiedza o teatrze	I i II st.	Polonistyki	pozytywna	06.10.2008	2014/2015
56.	zarządzanie	I i II st.	Zarządzania i Komunikacji Społecznej	pozytywna	23.09.2010	2016/2017
57.	zdrowie publiczne	I i II st.	Nauk o Zdrowiu	wyróżniająca	30.06.2011	2018/2019

Ocenę instytucjonalną Polskiej Komisji Akredytacyjnej w 2014 roku przeprowadzono na jednym wydziale UJ:

Wydział	Ocena	Data uchwały	Planowany termin kolejnej oceny
Biologii i Nauk o Ziemi	pozytywna	17.04.2014	2019/2020

#### Akredytacja Uniwersyteckiej Komisji Akredytacyjnej

Akredytację Uniwersyteckiej Komisji Akredytacyjnej na Uniwersytecie Jagiellońskim w roku 2014 posiadały następujące kierunki studiów:

Lp.	Kierunek/specjalność	Wydział	Data i okres akredytacji
1.	filologia/filologia słowiańska	Filologiczny	Akredytacja udzielona przez KRUP 25.06.2009 r. – na 5 lat
2.	dziennikarstwo i komunikacja społeczna	Zarządzania i Komunikacji Społecznej	Akredytacja udzielona przez KRUP 25.06. 2010 r. – na 5 lat
3.	psychologia	Filozoficzny	Akredytacja udzielona przez KRUP 17.06.2011 r. – na 5 lat
4.	chemia	Chemii	Akredytacja udzielona przez KRUP 26.06.2014 r. – na 5 lat
5.	chemia	Chemii	Międzynarodowa akredytacja European Chemistry Thematic Network i UKA Eurobachelor Label udzielona 26.06.2014 r. – na 5 lat
6.	chemia	Chemii	Międzynarodowa akredytacja European Chemistry Thematic Network i UKA Eurmaster Label udzielona 26.06.2014 r. – na 5 lat
7.	chemia	Chemii	Międzynarodowa akredytacja European Chemistry Thematic Network i UKA Chemistry Doctorate Eurolabel udzielona 26. 06. 2014 r. – na 5 lat

## Akredytacja w Uniwersytecie Jagiellońskim – Collegium Medicum

### 1) Komisja Akredytacyjna Akademickich Uczelni Medycznych (KAAUM)

Lp.	Kierunek (specjalność)	Wydział	Data i okres akredytacji
1.	lekarski	Lekarski	coroczny raport i wizytacja akredytacyjna – 20.05.2014 r.

### 2) Krajowa Rada Akredytacyjna Szkolnictwa Medycznego (KRASZM/PiP)

Lp.	Kierunek (specjalność)	Wydział	Data i okres akredytacji
1.	położnictwo	Nauk o Zdrowiu	udzielono akredytacji na okres 5 lat – 8.07.2014 r.
2.	pielęgniarstwo	Nauk o Zdrowiu	udzielono akredytacji na okres 5 lat – 21.09.2012 r.

### 3) Akredytacje zagraniczne dla Szkoły Medycznej dla Obcokrajowców (Wydział Lekarski UJ CM)

Lp.	Kierunek (specjalność)	Wydział	Data i okres akredytacji
1.	lekarski – Foreign School Program	Wydział Lekarski, Szkoła Medyczna dla Obcokrajowców	27.07.2007 r. do 2014 r. przez Medical Board of California, USA
2.	lekarski – Foreign School Program	Wydział Lekarski, Szkoła Medyczna dla Obcokrajowców	26.03.2012 r. Departament Edukacji USA uznał UJ Collegium Medicum – Foreign School Program. Akredytacja ważna do 2015 r.

## 5.7. Jakość kształcenia

### Sekcja Analiz Jakości Kształcenia

Sekcja Analiz Jakości Kształcenia zajmuje się organizowaniem, przeprowadzaniem i promocją badań nad jakością kształcenia na Uniwersytecie Jagiellońskim oraz opracowywaniem i udostępnianiem ich wyników. Pracownicy Sekcji współpracują z Pełnomocnikami Rektora UJ: ds. doskonalenia jakości kształcenia i ds. ewaluacji jakości systemu kształcenia, odpowiadają za obsługę administracyjną prac Uczelnianego Zespołu Doskonalenia Jakości Kształcenia Uniwersytetu Jagiellońskiego oraz koncepcję, planowanie i realizację corocznego Tygodnia Jakości Kształcenia na UJ.

Do zadań Sekcji realizowanych każdego roku należą działania o charakterze:

- analitycznym, polegającym na opracowaniu i analizie danych oraz przedstawianiu wyników;
- organizacyjnym i technicznym, związanym z przygotowywaniem zaplecza badawczego do większości akcji ankietowych przeprowadzanych na UJ;
- informacyjnym, polegającym na prezentowaniu stanu prac nad analizą danych dotyczących jakości kształcenia zainteresowanym podmiotom;
- promocyjnym, polegającym na budowaniu kultury jakości na Uniwersytecie Jagiellońskim.

W roku 2014 przeprowadzono następujące badania:

- badanie kandydatów na studia (kandydaci na studia rozpoczynające się w roku 2014/2015);
- dwie edycje oceny zajęć dydaktycznych i oceny pracy administracji za rok akademicki 2013/2014;
- barometr satysfakcji studenckiej (badanie zadowolenia studentów rocznika 2013/2014 ze studiowania na UJ);
- badanie losów zawodowych absolwentów, którzy ukończyli studia w roku akademickim 2012/13 i wyrazili zgodę na udział w badaniu;
- dwie edycje monitorowania kompetencji i aktywności studentów UJ – obejmujące studentów rozpoczynających studia – pierwszy rok rocznika 2014/2015 oraz kończących studia na UJ – rocznik 2013/2014.

W ocenie zajęć dydaktycznych za rok 2013/2014 wzięło udział 19 640 studentów, co stanowi 50,8% ogółu osób mogących wypełnić ankiety

ewaluacyjne. Uzyskano oceny dla 83,8% zrealizowanych zajęć oraz dla 77,4% pracowników prowadzących zajęcia dydaktyczne. W ocenie pracy administracji wypełnione zostały łącznie 2 049 ankiety, w tym 1 322 ankiet dotyczyło oceny sekretariatów dydaktycznych, 594 koordynatorów ds. pomocy materialnej oraz 133 agend w pionie Prorektora UJ ds. dydaktyki i Prorektora UJ ds. Collegium Medicum. Na pytania zawarte w barometrze satysfakcji studenckiej odpowiedziało 3 525 osób, czyli 8% zaproszonych studentów. Kwestionariusz monitorowania aktywności i kompetencji studentów na początku i na końcu studiów wypełniło w całości odpowiednio 2 535 (15,9%) i 586 (4,5%) studentów. Na udział w monitorowaniu losów absolwentów wyraziło zgodę 2 995 osób kończących studia licencjackie (54,6%) i 2 197 osób kończących studia magisterskie (56%), natomiast po wysłaniu zaproszenia ankietę wypełniło odpowiednio 1 727 absolwentów studiów licencjackich i 964 absolwentów studiów magisterskich. W oparciu o wyniki ankiet za rok akademicki 2012/2013 nagrodzono 50 dydaktyków oraz za rok 2013/2014 11 pracowników administracji.

W ramach działań o charakterze promocyjno-informacyjnym Sekcja zrealizowała trzecią edycję Tygodnia Jakości Kształcenia (TJK) na Uniwersytecie Jagiellońskim, wydarzenia o charakterze i zasięgu ogólnouniwersyteckim podejmującego tematykę działań projakościowych na UJ, promującego zaangażowanie, otwartość i współpracę. TJK odbył się w pierwszym tygodniu grudnia i został zapoczątkowany przez jednodniowe seminarium projakościowe „Inspiracje”, w którym wzięli udział goście z innych polskich uczelni. W kolejnych dniach skoncentrowano się na realizacji praktycznych warsztatów dla pracowników i studentów UJ. Szczegóły wydarzenia znajdują się na stronie [www.tjk.uj.edu.pl](http://www.tjk.uj.edu.pl).

### **Nagrody Pro Arte Docendi oraz Nagroda im. Hugona Kołłątaja**

Nagrodę Pro Arte Docendi przyznaje się wybitnym nauczycielom akademickim zatrudnionym w UJ za wysoką jakość pracy dydaktycznej, a w szczególności mistrzostwo w sztuce przekazywania wiedzy, doskonałe relacje i wyniki pracy ze studentami, indywidualną pracę z wyróżniającymi się wychowankami oraz kołami naukowymi, wprowadzanie nowatorskich rozwiązań w zakresie kształcenia oraz stosowanie w praktyce innowacyjnych metod i środków, zgodnych ze wskazaniami nowoczesnej dydaktyki akademickiej.

Z kolei Nagroda Rektora Uniwersytetu Jagiellońskiego im. Hugona Kołłątaja, indywidualna bądź zespołowa, przyznawana jest za wkład w popularyzację wiedzy w środowiskach szkolnych, za intensywną i owocną współpracę ze szkołami średnimi na rzecz rozbudzania aspiracji edukacyjnych wśród młodzieży i ludzi dorosłych, za autorstwo podręczników metodycznych o dużym znaczeniu oraz za innowacyjność w zakresie pomocy naukowych.

W dniu 27 listopada 2014 roku Kapituła Nagrody Pro Arte Docendi oraz Nagrody Rektora Uniwersytetu Jagiellońskiego im. Hugona Kołłątaja pod przewodnictwem prof. dr. hab. Andrzeja Mani, Prorektora UJ ds. dydaktyki, obradowała nad czterema złożonymi wnioskami o przyznanie Nagrody Pro Arte Docendi oraz nad czterema złożonymi wnioskami o przyznanie Nagrody Rektora Uniwersytetu Jagiellońskiego im. Hugona Kołłątaja.

Po przeprowadzeniu dyskusji nad każdą ze zgłoszonych kandydatur Kapituła podjęła decyzję, że Nagrody Pro Arte Docendi otrzymają:

1. Prof. dr hab. Ryszard Laskowski z Wydziału Biologii i Nauk o Ziemi UJ
2. Prof. dr hab. Stanisława Surdykowska z Wydziału Zarządzania i Komunikacji Społecznej UJ
3. Prof. dr hab. Andrzej Borowski z Wydziału Polonistyki UJ
4. Prof. dr hab. Marek Sanak z Wydziału Lekarskiego UJ CM

Natomiast Nagrodę Rektora Uniwersytetu Jagiellońskiego im. Hugona Kołłątaja w 2014 roku otrzymał Pan prof. dr hab. Antoni Pędziwiatr z Wydziału Fizyki, Astronomii i Informatyki Stosowanej UJ.

### **Rektorski Fundusz Rozwoju Dydaktyki „Ars Docendi”**

Celem Funduszu jest wdrażanie na Uniwersytecie Jagiellońskim nowatorskich projektów dydaktycznych realizowanych na Uczelni.

O dofinansowanie z Funduszu mogą starać się Wydziały Uniwersytetu Jagiellońskiego (nie dotyczy Collegium Medicum UJ).

Ze środków Funduszu dofinansowywane jest:

- 1) zakup aparatury (wraz z oprogramowaniem) i narzędzi wspomagających proces dydaktyczny (wyposażenie sal wykładowych, ćwiczeniowych, laboratoriów i pracowni terenowych);
- 2) przygotowanie i druk podręczników i skryptów akademickich służących rozwojowi dydaktyki;

3) przygotowanie elektronicznych kursów nauczania na odległość i prowadzenie pilotażowych kursów internetowych.

Wnioskodawcy składają wnioski o dofinansowanie projektów w terminie do 15 maja każdego roku. Rada Funduszu podejmuje decyzje o ich dofinansowaniu w terminie do 30 czerwca. Obsługą Funduszu zajmuje się asystent Prorektora UJ ds. dydaktyki.

Poniższa tabela przedstawia projekty, które otrzymały dofinansowanie w czerwcu 2014 roku:

Lp.	Wydział	Instytut/ Katedra	Tytuł projektu	Kwota dofinansowania w zł
1.	Filozoficzny	Pedagogiki	Pedagog i jego warsztat diagnostyczny	5 000
2.	Filozoficzny	Katedra Porównawczych Studiów Cywilizacji	Wykorzystanie narzędzi zapisu audio dla wsparcia programów nauczania w Katedrze Porównawczych Studiów Cywilizacji	3 500
3.	Filozoficzny	Filozofii	Umysł+	67 000
4.	Filozoficzny	Filozofii	Zintegrowany System Nauczania Zdalnego IPHILS UJ	30 000
5.	Historyczny	Etnologii i Antropologii Kulturowej	Unowocześnienie bazy dydaktycznej poprzez wyposażenie sal wykładowych w sprzęt multimedialny, krzesła oraz uzupełnienie sprzętu do prowadzenia badań terenowych	9 000
6.	Historyczny	Historii	Multimedialna pracownia umożliwiająca prowadzenie zajęć na odległość w Instytucie Historii UJ	10 000
7.	Historyczny	Muzykologii	Unowocześnienie pracowni edytorstwa muzycznego oraz sal dydaktycznych w Insty-	12 000

			tucie Muzykologii w celu usprawnienia procesu dydaktycznego i rozszerzenia oferty programu studiów	
8.	Historyczny	Historii Sztuki	Uzupełnienie aparatury multimedialnej służącej dydaktyce w Instytucie Historii Sztuki UJ	7 500
9.	Polonistyki		Laboratorium edytorskie XXI wieku	63 000
10.	Fizyki, Astronomii i Informatyki Stosowanej	Fizyki	Unowocześnienie i rozszerzenie bazy II Pracowni Fizycznej w zakresie metod spektroskopii magnetycznego rezonansu jądrowego (NMR), zastosowania promieniowania gamma w medycynie, biofizyce i nanotechnologii oraz optycznych metod przesyłania informacji	25 000
11.	Fizyki, Astronomii i Informatyki Stosowanej		Pracownia pokazów multimedialnych dla kierunków: informatyka stosowana, specjalizacje: modelowanie i animacja 3D, programowanie gier wideo	8 500
12.	Fizyki, Astronomii i Informatyki Stosowanej		Miniaturowy Tomograf Pozytonowy	22 000
13.	Chemii		Analiza specjacyjna metali ciężkich w próbkach gleb i osadów dennych	10 000
14.	Biologii i Nauk o Ziemi	Nauk o Środowisku	Rozwijanie umiejętności praktycznych i kompetencji	18 000

			społecznych na kursach prowadzonych w Instytucie Nauk o Środowisku UJ dla studentów kierunków przyrodniczych tj.: biologia, biologia i geografia, ekologia i ewolucja oraz ochrona środowiska	
15.	Biologii i Nauk o Ziemi	Geografii i Gospodarki Przestrzennej	Terenowe oznaczanie cech fizykochemicznych wód ze szczególnym uwzględnieniem tlenu rozpuszczonego	21 000
16.	Biologii i Nauk o Ziemi		Skaning laserowy (LIDAR) – narzędzie XXI wieku w kartografii geologicznej i teledetekcji	21 000
17.	Studiów Międzynarodowych i Politycznych	Amerikanistyki i Studiów Polonijnych	Zakup narzędzi wspomagających proces dydaktyczny w Instytucie Amerikanistyki i Studiów Polonijnych Uniwersytetu Jagiellońskiego	11 000
18.	Biochemii, Biofizyki i Biotechnologii		Kurs i ćwiczenia pt. Fotobiofizyka widzenia i fotouszkodzenia oka	6 500
19.	Biochemii, Biofizyki i Biotechnologii	Zakład Biochemii Fizycznej	Udoskonalenie metodyki nauczania technik biologii molekularnej	30 000
20.	Centrum Zdalnego Nauczania i Centrum Doskonalenia Dydaktyki Akademickiej – Ars Docendi UJ		Podnoszenie kompetencji dydaktycznych początkujących nauczycieli akademickich UJ	20 000

### Nagroda im. Henryka Jordana

Nagroda im. Henryka Jordana przyznawana jest przez Rektora Uniwersytetu Jagiellońskiego studentom i doktorantom, którzy w danym roku akademickim osiągnęli wybitne sukcesy sportowe oraz wykazują nienaganną postawę etyczno-moralną.

W 2014 roku Rektor UJ przyznał trzy nagrody (w tym trzecia nagroda dla dwóch osób *ex aequo*) oraz dwa wyróżnienia za osiągnięcia sportowe uzyskane w roku akademickim 2013/2014.

### Wyróżnienie za wysoką jakość pracy dydaktycznej

Uniwersytet Jagielloński od kilku lat prowadzi cykliczne projekty ewaluacji jakości kształcenia. Celem akcji oceny zajęć dydaktycznych jest monitorowanie procesu dydaktycznego oraz systematyczna poprawa jakości dydaktyki na Uniwersytecie. Z tego powodu gromadzone są i analizowane informacje na temat oceny wypełniania obowiązków dydaktycznych przez pracowników naukowo-dydaktycznych, dydaktycznych i doktorantów oraz prowadzonych przez danego pracownika zajęć. Ocena dokonywana jest przez studentów, słuchaczy studiów podyplomowych i doktorantów. Na podstawie wyników oceny zajęć dydaktycznych przyznawane są dodatkowe wynagrodzenia najwyższej ocenionym pracownikom UJ. Wysokość środków przeznaczonych na dodatkowe wynagrodzenia wyznaczył Rektor UJ, zgodnie z zarządzeniem nr 18 Rektora UJ z 12 marca 2013 roku w sprawie wprowadzenia Regulaminu ankietowego systemu oceny zajęć dydaktycznych.

W 2014 roku za wysoką jakość pracy dydaktycznej zostały wyróżnione następujące osoby:

dr hab. Jarosław BALON (Wydział Biologii i Nauk o Ziemi)  
dr Krzysztof BARTOSZ (Wydział Matematyki i Informatyki)  
dr Artur BIEN (Wydział Lekarski)  
prof. dr hab. Szczepan BILIŃSKI (Wydział Biologii i Nauk o Ziemi)  
dr n. med. Iwona BODYS-CUPAK (Wydział Nauk o Zdrowiu)  
dr Grzegorz BOGDAN (Wydział Prawa i Administracji)  
prof. dr hab. Marek BUGDOL (Wydział Zarządzania i Komunikacji Społecznej)  
dr Michał CIEŚLA (Wydział Fizyki, Astronomii i Informatyki Stosowanej)  
dr Beata CYBORAN (Wydział Filozoficzny)  
dr Katarzyna DUBAS-JAKÓBCZYK (Wydział Nauk o Zdrowiu)  
dr Małgorzata DUTKA (Wydział Biochemii, Biofizyki i Biotechnologii)



dr Ewelina FIC (Wydział Biochemii, Biofizyki i Biotechnologii)  
 dr Danuta GAŁYGA (Wydział Studiów Międzynarodowych i Politycznych)  
 dr Katarzyna HAĆ-WYDRO (Wydział Chemii)  
 dr Beata JAŁOCHA (Wydział Zarządzania i Komunikacji Społecznej)  
 dr hab. Anna JANUS-SITARZ (Wydział Polonistyki)  
 dr Ewa JASEK-GAJDA (Wydział Lekarski)  
 dr hab. Katarzyna JASTRZĘBSKA (Wydział Filologiczny)  
 dr Małgorzata JĘDRUSIAK (Wydział Filologiczny)  
 dr Rafał KĘSEK (Wydział Studiów Międzynarodowych i Politycznych)  
 prof. dr hab. Piotr KRASNY (Wydział Historyczny)  
 dr hab. Wojciech KRAWCZUK (Wydział Historyczny)  
 dr Grzegorz KUCA (Wydział Prawa i Administracji)  
 mgr Qian LIANG (Wydział Studiów Międzynarodowych i Politycznych)  
 mgr Kamila ŁĘŻNIAK (Jagiellońskie Centrum Językowe)  
 dr Mikołaj MAŁECKI (Wydział Prawa i Administracji)  
 mgr Rui MAO (Wydział Studiów Międzynarodowych i Politycznych)  
 dr Małgorzata MAZUR (Wydział Lekarski)  
 dr hab. Dominika MOTAK (Wydział Filozoficzny)  
 dr Marcjanna NÓŻKA (Wydział Filozoficzny)  
 dr hab. Piotr OCZKO (Wydział Polonistyki)  
 dr Anna PLUSZYŃSKA (Wydział Zarządzania i Komunikacji Społecznej)  
 dr hab. Irma PODOLAK (Wydział Farmaceutyczny)  
 dr Magdalena SENDERECKA (Wydział Filozoficzny)  
 dr hab. Kazimierz SIKORA (Wydział Polonistyki)  
 mgr Marek SIUTA (Wydział Nauk o Zdrowiu)  
 dr hab. Marian SOIDA (Wydział Fizyki, Astronomii i Informatyki Stosowanej)  
 dr Marcin SZYMA (Wydział Historyczny)  
 dr Wiktor SZYMBORSKI (Wydział Historyczny)  
 dr Lucyna ŚCISŁO (Wydział Nauk o Zdrowiu)  
 dr hab. Jacek TABOR (Wydział Matematyki i Informatyki)  
 dr Kinga TUCHOLSKA (Wydział Zarządzania i Komunikacji Społecznej)  
 dr hab. Szymon ZUBEK (Wydział Biologii i Nauk o Ziemi)  
 dr Małgorzata ZYGMUNT (Wydział Farmaceutyczny)  
 mgr Elżbieta ŻURAWSKA (Wydział Filologiczny)

oraz osoby, które nie wyraziły zgody na publikację nazwiska, pochodzące z następujących jednostek UJ:

- Wydział Biologii i Nauk o Ziemi (1 osoba)
- Wydział Chemii (1 osoba)
- Wydział Filologiczny (1 osoba)
- Wydział Lekarski (1 osoba)
- Wydział Prawa i Administracji (1 osoba)

## 5.8. Inne sprawy studenckie

### Organizacje studenckie

W 2014 roku działało na Uniwersytecie 289 kół naukowych. Poniższa tabela przedstawia listę kół naukowych na poszczególnych wydziałach.

Liczba kół naukowych

Wydział/Jednostka	Rok	
	2013	2014
Prawa i Administracji	5	38*
Filozoficzny	13	13
Historyczny	8	8
Filologiczny	22	18
Polonistyki	14	15
Matematyki i Informatyki	6	6
Fizyki, Astronomii i Informatyki Stosowanej	7	7
Chemii	2	2
Biologii i Nauk o Ziemi	6	7
Zarządzania i Komunikacji Społecznej	16	14
Studiów Międzynarodowych i Politycznych	15	16
Biochemii, Biofizyki i Biotechnologii	3	3
Międzywydziałowe Indywidualne Studia Humanistyczne	1	1
Lekarski	89	105
Farmaceutyczny	17	20
Nauk o Zdrowiu	18	15
Koła Międzywydziałowe	1	1
<b>RAZEM UJ + UJ CM</b>	<b>243</b>	<b>289</b>

\*Przed zmianą struktury studenckiego ruchu naukowego na WPIA funkcjonowało założone w roku 1851 Towarzystwo Biblioteki Słuchaczy Prawa, w którym działały sekcje specjalizujące się w szczegółowych gałęziach prawa. Obecnie TBSP stanowi federację autonomicznych kół naukowych.

Na Uniwersytecie oprócz kół naukowych działa koło sportowe: Studencki Klub Żeglarski „Odysseusz”.

Rada Kół Naukowych UJ w ramach swojej działalności wspiera aktywność naukową studentów poprzez przydzielanie środków finansowych na realizację ich inicjatyw oraz organizację szkoleń i warsztatów z zakresu wiedzy o organizacji projektów naukowych.

Rada Kół Naukowych UJ, zraszająca koła naukowe (z wyłączeniem UJ CM), w 2014 roku rozdysponowała na realizację 255 projektów przygotowanych przez koła naukowe kwotę 369 808 złotych.

Obok Rady Kół Naukowych UJ organizującej realizację projektów na 12 wydziałach UJ (bez Collegium Medicum) działa Studenckie Towarzystwo Naukowe UJ CM (STN UJ CM) koordynujące i wspierające działalność kół naukowych w Collegium Medicum. W roku akademickim 2014/2015 STN UJ CM otrzymało dofinansowanie swojej działalności na kwotę 100 000 złotych.

### Ubezpieczenie zdrowotne studentów i doktorantów po 26. roku życia

#### Ubezpieczenie zdrowotne studentów i doktorantów UJ (bez Collegium Medicum) w 2014 r.

Wyszczególnienie	Liczba ubezpieczonych ogółem	w tym:	Kwota wydatkowana na ubezpieczenie	
		cudzoziemcy		
Studenci	styczeń	925	196	43 290,00 zł
	luty	906	191	42 400,80 zł
	marzec	949	197	44 413,20 zł
	kwiecień	973	193	45 536,40 zł
	maj	987	195	46 191,60 zł
	czerwiec	1 004	196	46 987,20 zł
	lipiec	1023	192	47 876,40 zł
	sierpień	969	183	45 349,20 zł

	wrzesień	971	186	45 442,80 zł
	październik	1 059	229	49 561,20 zł
	listopad	1 059	229	49 561,20 zł
	grudzień	904	226	42 307,20 zł
<b>kwota wydatkowana na ubezpieczenie studentów</b>				<b>548 917,20 zł</b>
Doktoranci	styczeń	873	7	40 856,40 zł
	luty	908	8	42 494,40 zł
	marzec	894	8	41 839,20 zł
	kwiecień	899	8	42 073,20 zł
	maj	897	8	41 979,60 zł
	czerwiec	884	8	41 371,20 zł
	lipiec	938	8	43 898,40 zł
	sierpień	941	8	44 038,80 zł
	wrzesień	950	8	44 460,00 zł
	październik	929	9	43 477,20 zł
	listopad	929	9	43 477,20 zł
	grudzień	874	9	40 903,20 zł
<b>kwota wydatkowana na ubezpieczenie doktorantów</b>				<b>510 868,80 zł</b>
<b>Łączna kwota wydatkowana na ubezpieczenie studentów i doktorantów w 2014 roku</b>				<b>1 059 786,00 zł</b>

### Ubezpieczenia studentów i doktorantów UJ CM w 2014 roku

Miesiąc	Liczba ubezpieczonych		Kwota wydatkowana na ubezpieczenie	
	Ogółem	w tym cudzoziemców		
Studentzi	styczeń	229	29	10 717,20 zł
	luty	233	29	10 904,40 zł
	marzec	226	28	10 576,80 zł
	kwiecień	228	28	10 670,40 zł
	maj	236	30	11 044,80 zł
	czerwiec	225	28	10 530,00 zł
	lipiec	220	28	10 296,00 zł
	sierpień	198	28	9 266,40 zł
	wrzesień	212	28	9 921,60 zł
	październik	220	31	10 296,00 zł
	listopad	219	32	10 249,20 zł
	grudzień	229	33	10 717,20 zł
<b>Łączna kwota wydatkowana na ubezpieczenie studentów</b>			<b>125 190,00 zł</b>	
Doktoranci	styczeń	53	0	2 480,40 zł
	luty	50	0	2 340,00 zł
	marzec	50	0	2 340,00 zł
	kwiecień	51	0	2 386,80 zł
	maj	48	0	2 246,40 zł
	czerwiec	49	0	2 293,20 zł
	lipiec	51	0	2 386,80 zł
	sierpień	52	0	2 433,60 zł
	wrzesień	52	0	2 433,60 zł
	październik	47	0	2 199,60 zł
	listopad	54	0	2 527,20 zł
	grudzień	56	0	2 620,80 zł
<b>Łączna kwota wydatkowana na ubezpieczenie doktorantów</b>			<b>28 688,40 zł</b>	
<b>Łączna kwota wydatkowana na ubezpieczenie studentów i doktorantów w 2014 roku</b>			<b>153 878,40 zł</b>	

Szczegółowe informacje dotyczące: liczby studentów, doktorantów i słuchaczy studiów podyplomowych, pomocy materialnej, stypendiów doktoranckich, programu MOST, wykładów Artes Liberales, nagrody im. Henryka Jordana, ubezpieczeń studentów i doktorantów oraz kształcenia podyplomowego dostępne są na stronach internetowych [www.dn.uj.edu.pl](http://www.dn.uj.edu.pl), [www.podyplomowe.uj.edu.pl](http://www.podyplomowe.uj.edu.pl) oraz [www.sdka.cm.uj.edu.pl](http://www.sdka.cm.uj.edu.pl).

### Sprawy dyscyplinarne studentów i doktorantów

W 2014 roku Komisja Dyscyplinarna dla Studentów wydała orzeczenia o ukaraniu 24 studentów:

- karę upomnienia orzeczono w stosunku do 6 studentów,
- karę nagany orzeczono w stosunku do 12 studentów,
- karę nagany z ostrzeżeniem orzeczono w stosunku do 5 studentów,
- karę wydalenia z uczelni orzeczono w stosunku do 1 studenta.

Umorzono postępowania wszczęte przeciwko 6 studentom i 1 doktorantowi.

## 6. PRACOWNICY

### 6.1. Zatrudnienie i wynagrodzenie pracowników UJ

#### Stan zatrudnienia pracowników UJ w latach 2010-2014\*

##### Nauczyciele

Stanowisko	2010	2011	2012	2013	2014
Profesorowie tytularni	395	389	399	394	404
Prof. bez tytułu i docenci	182	174	157	149	135
Adiunkci z habilitacją	294	331	360	436	497
Adiunkci	930	936	931	838	813
Asystenci	363	350	346	415	417
Pozostali	444	437	428	449	433
<b>RAZEM</b>	<b>2 608</b>	<b>2 617</b>	<b>2 621</b>	<b>2 681</b>	<b>2 699</b>

##### Nienauczyciele

Grupa pracowników	2010	2011	2012	2013	2014
– naukowo-techniczni	154	131	135	133	124
– inżynieryjno-techniczni	304	356	358	383	421
– biblioteczni	428	430	423	411	410
– administracji	951	950	1001	1050	1075
– pozostali	563	560	556	552	593
<b>RAZEM</b>	<b>2 400</b>	<b>2 427</b>	<b>2 473</b>	<b>2 529</b>	<b>2 623</b>

\* liczba zatrudnionych – stan na 31 grudnia każdego roku (bez osób przebywających na urloпах bezpłatnych powyżej 3 miesięcy)

#### Stan zatrudnienia pracowników UJ CM w latach 2010-2014\*

##### Nauczyciele

Stanowisko	2010	2011	2012	2013	2014
Profesorowie tytularni	109	115	120	125	131
Prof. bez tytułu i docenci	18	31	30	41	46
Adiunkci z habilitacją	101	102	114	130	137
Adiunkci	364	364	369	325	336
Asystenci	410	431	421	415	425
Pozostali	246	238	269	295	289
<b>RAZEM</b>	<b>1 248</b>	<b>1 281</b>	<b>1 323</b>	<b>1 331</b>	<b>1 364</b>

##### Nienauczyciele

Grupa pracowników	2010	2011	2012	2013	2014
– naukowo-techniczni	193	130	129	135	128
– inżynieryjno-techniczni	149	166	165	168	153
– biblioteczni	53	52	40	38	38
– administracji	377	392	402	423	437
– pozostali	250	215	213	220	211
<b>RAZEM</b>	<b>1 022</b>	<b>955</b>	<b>949</b>	<b>984</b>	<b>967</b>

\* liczba zatrudnionych – stan na 31 grudnia każdego roku (bez osób przebywających na urloпах bezpłatnych powyżej 3 miesięcy)

##### Nauczyciele UJ i UJ CM

Stanowisko	2010	2011	2012	2013	2014
Profesorowie tytularni	504	504	519	519	535
Prof. bez tytułu i docenci	200	205	187	190	181
Adiunkci z habilitacją	395	433	474	566	634
Adiunkci	1294	1300	1300	1163	1149
Asystenci	773	781	767	830	842
Pozostali	690	675	697	744	722
<b>RAZEM</b>	<b>3 856</b>	<b>3 898</b>	<b>3 944</b>	<b>4 012</b>	<b>4 063</b>

**Zatrudnienie w UJ w podziale na jednostki organizacyjne  
– stan na koniec lat 2013 i 2014\***

Jednostka organizacyjna	Nauczyciele		Ninauczyciele	
	2013	2014	2013	2014
Wydział Prawa i Administracji	210	210	75	79
Wydział Filozoficzny	248	254	63	64
Wydział Historyczny	168	172	61	64
Wydział Filologiczny	382	381	69	66
Wydział Polonistyki	159	165	46	48
Wydział Matematyki i Informatyki	131	136	24	24
Wydział Fizyki, Astronomii i Informatyki Stosowanej	183	185	142	123
Wydział Biologii i Nauk o Ziemi	266	259	217	221
Wydział Chemii	166	165	105	114
Wydział Zarządzania i Komunikacji Społecznej	223	227	114	122
Wydział Studiów Międzynarodowych i Politycznych	233	232	82	83
Wydział Biochemii, Biofizyki i Biotechnologii	125	130	93	93
Jednostki między- i pozawydziałowe	187	183	471	512
Administracja ogólnouczelniana i jednostki pomocnicze	0	0	967	1010
<b>RAZEM</b>	<b>2 681</b>	<b>2 699</b>	<b>2 529</b>	<b>2 623</b>

\* bez osób przebywających na urlopach bezpłatnych powyżej 3 miesięcy

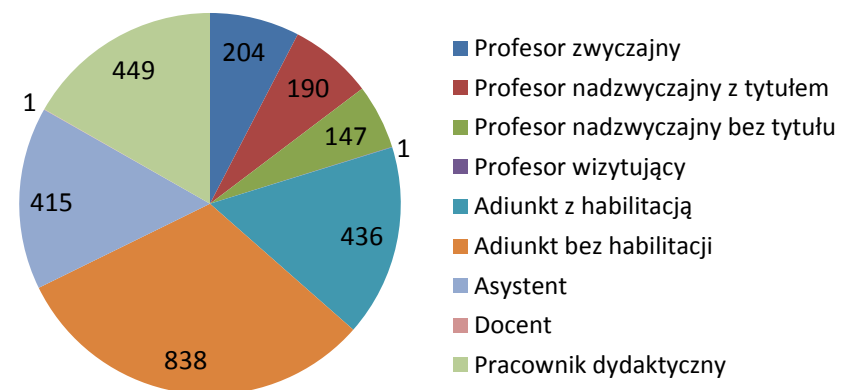
**Zatrudnienie w UJ CM w podziale na jednostki organizacyjne  
– stan na koniec lat 2013 i 2014\***

Jednostka organizacyjna	Nauczyciele		Ninauczyciele	
	2013	2014	2013	2014
Wydział Lekarski	884	911	400	377
Wydział Farmaceutyczny	169	178	108	112
Wydział Nauk o Zdrowiu	240	237	58	58
Jednostki między- i pozawydziałowe	38	38	53	55
Administracja ogólnouczelniana	0	0	332	336
Domy studenckie	0	0	33	29
<b>RAZEM</b>	<b>1 331</b>	<b>1 364</b>	<b>984</b>	<b>967</b>

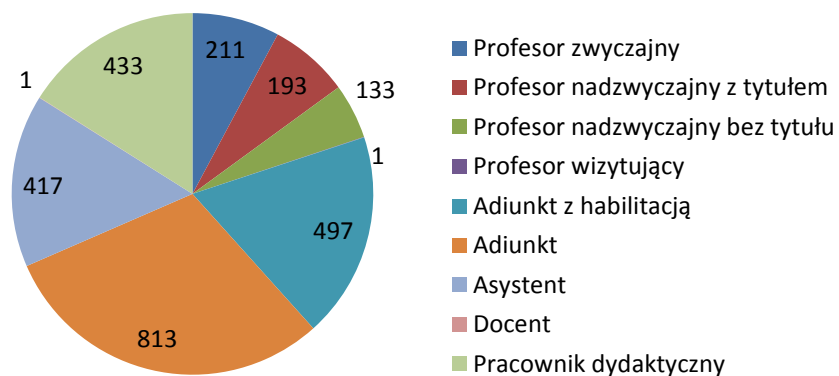
\* bez osób przebywających na urlopach bezpłatnych powyżej 3 miesięcy

**Stan zatrudnienia nauczycieli akademickich na koniec każdego roku  
(liczba osób) w latach 2013-2014 (UJ)**

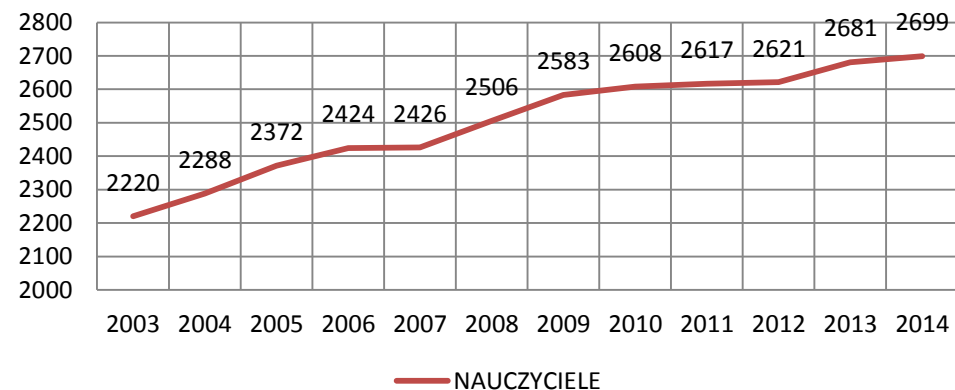
2013 rok



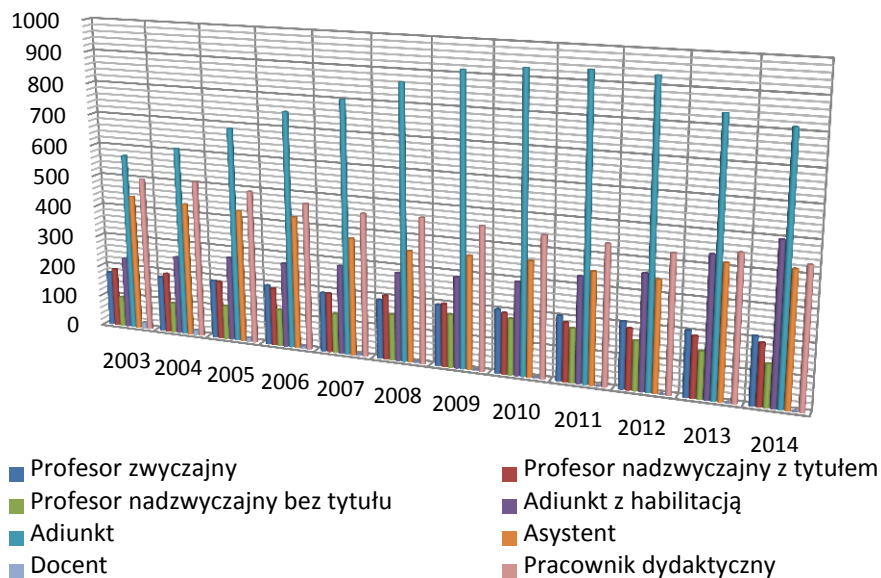
### 2014 rok



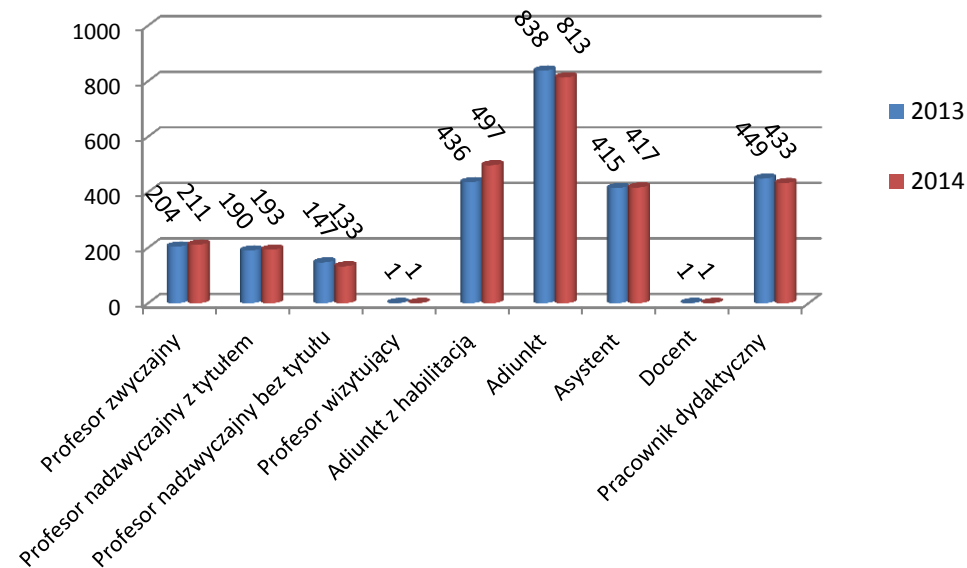
### Stan zatrudnienia nauczycieli akademickich (liczba osób) w latach 2003-2014 UJ



### Stan zatrudnienia nauczycieli akademickich na koniec każdego roku w latach 2003-2014 UJ

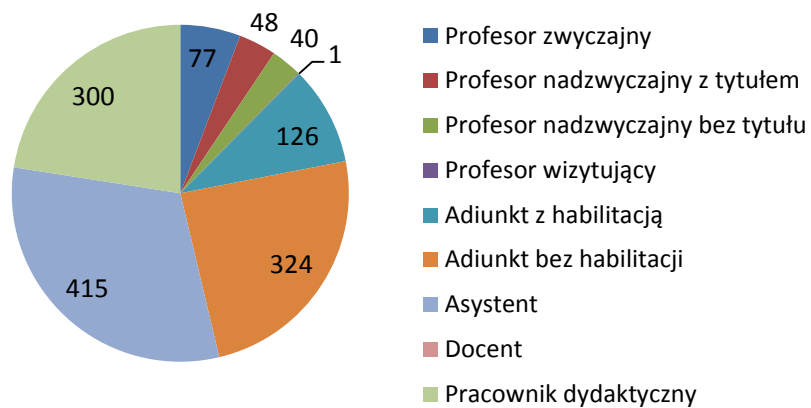


### Stan zatrudnienia nauczycieli akademickich na koniec każdego roku (liczba osób) w latach 2013-2014 UJ

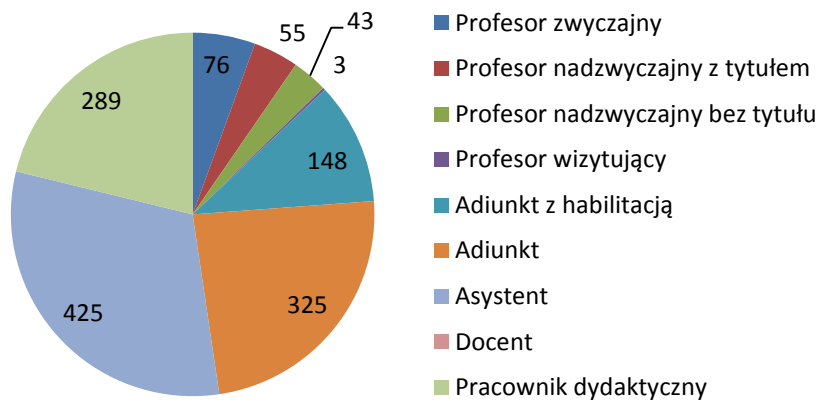


**Stan zatrudnienia nauczycieli akademickich na koniec każdego roku  
(liczba osób) w latach 2013-2014 UJ CM**


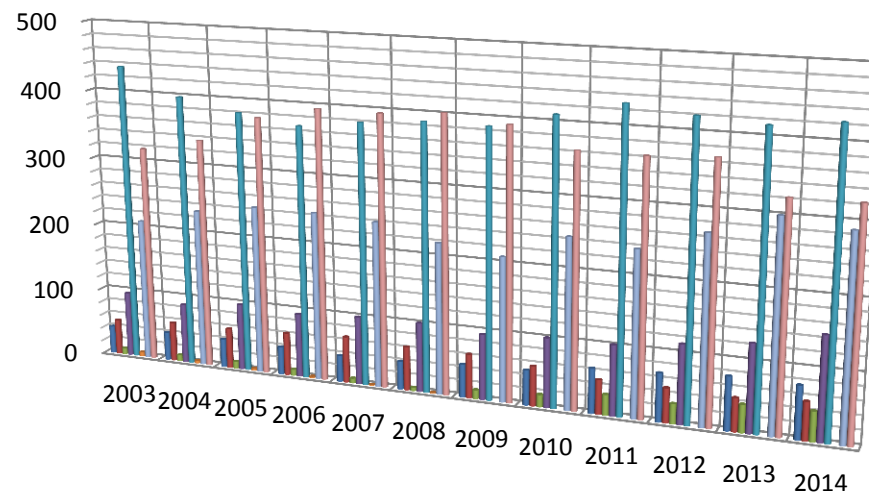
**2013 rok**



**2014 rok**

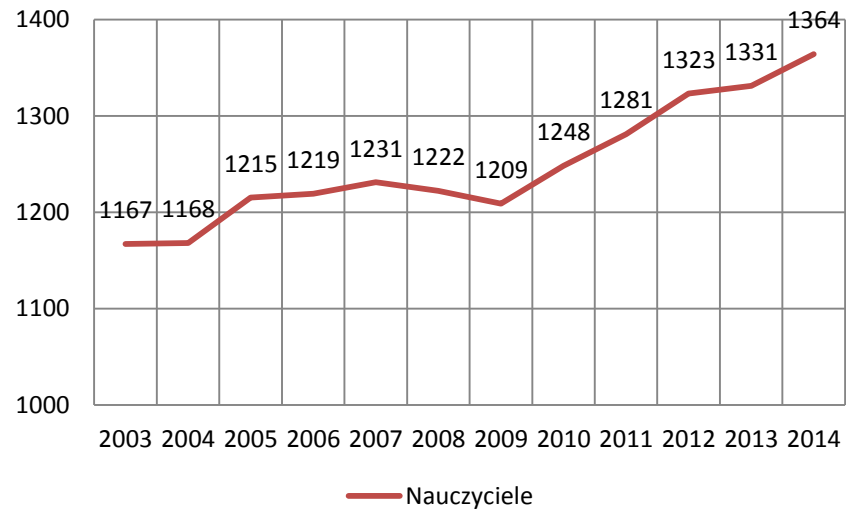


**Stan zatrudnienia nauczycieli akademickich na koniec każdego roku  
w latach 2003-2014 UJ CM**

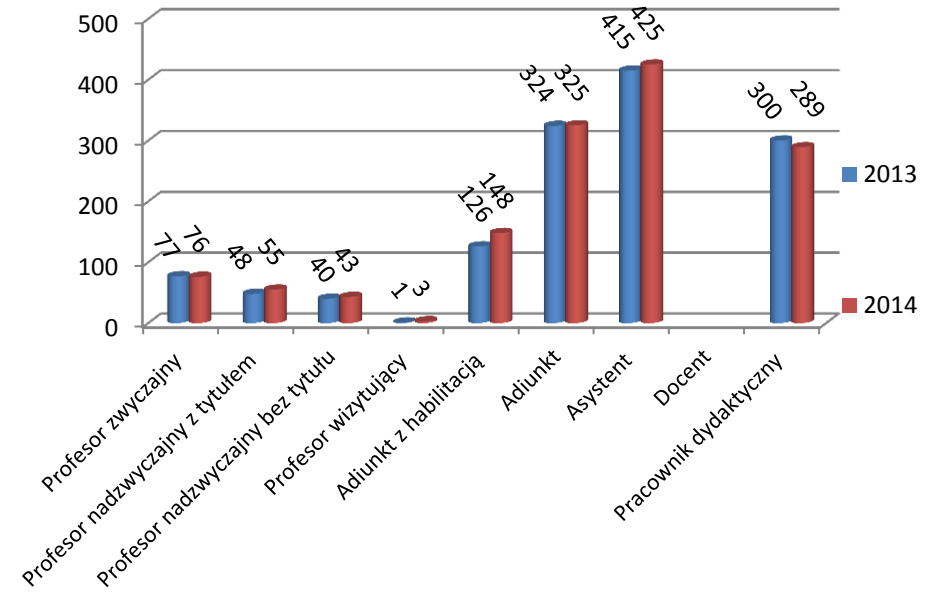




**Stan zatrudnienia nauczycieli akademickich (liczba osób)  
w latach 2003-2014 UJ CM**



**Stan zatrudnienia nauczycieli akademickich na koniec każdego roku  
(liczba osób) w latach 2013-2014 UJ CM**



Liczba nauczycieli akademickich Uniwersytetu Jagiellońskiego zatrudnionych u innych pracodawców – stan na 15 października 2014 roku

Lista stanowisk	Liczba zatrudnionych (w osobach)					
	w jednostce na stanowisku ogółem	tylko w macierzystej jednostce**	u jednego dodatkowego pracodawcy będącego uczelnią*	u dwóch dodatkowych pracodawców będących uczelniami*	poza macierzystą uczelnią u pracodawcy/ów niebędących uczelnią /ami*	prowadzących działalność gospodarczą
1	2	3	4	5	6	7
<b>Pracownicy naukowo-dydaktyczni</b>	<b>2 054</b>	<b>1 745</b>	<b>170</b>	<b>1</b>	<b>68</b>	<b>70</b>
1) profesor zwyczajny	202	154	32	0	12	4
2) profesor nadzwyczajny	324	253	43	0	15	13
3) adiunkt	1 269	1 098	89	1	34	47
4) asystent	259	240	6	0	7	6
<b>Pracownicy naukowci</b>	<b>197</b>	<b>193</b>	<b>1</b>	<b>0</b>	<b>2</b>	<b>1</b>
1) profesor zwyczajny	5	4	0	0	1	0
2) profesor nadzwyczajny	3	3	0	0	0	0
3) adiunkt	44	44	0	0	0	0
4) asystent	145	142	1	0	1	1
<b>Pracownicy dydaktyczni</b>	<b>410</b>	<b>344</b>	<b>27</b>	<b>0</b>	<b>11</b>	<b>28</b>
1) starszy wykładowca	247	202	23	0	4	18
2) wykładowca	92	76	2	0	7	7
3) lektor lub instruktor	71	66	2	0	0	3
Dyplomowani bibliotekarze oraz dyplomowani pracownicy dokumentacji i informacji naukowej	<b>20</b>	<b>20</b>	<b>0</b>	<b>0</b>	<b>0</b>	<b>0</b>
Docent	<b>1</b>	<b>0</b>	<b>1</b>	<b>0</b>	<b>0</b>	<b>0</b>
<b>RAZEM</b>	<b>2 682</b>	<b>2 302</b>	<b>199</b>	<b>1</b>	<b>81</b>	<b>99</b>

Objaśnienia:

\* Przez uczelnię rozumie się szkołę wyższą będącą uczelnią publiczną bądź niepubliczną

\*\*Kolumna 3 obejmuje zatrudnionych tylko w macierzystej jednostce i nieprowadzących działalności gospodarczej

Liczba nauczycieli akademickich Uniwersytetu Jagiellońskiego – Collegium Medicum zatrudnionych u innych pracodawców – stan na 15 października 2014 roku

Lista stanowisk	Liczba zatrudnionych (w osobach)				
	w jednostce na stanowisku ogółem	tylko w macierzystej jednostce**	u jednego dodatkowego pracodawcy będącego uczelnią*	poza macierzystą uczelnią u pracodawcy/ów niebędących uczelnią /ami*	prowadzących działalność gospodarczą
1	2	3	4	5	6
<b>Pracownicy naukowo-dydaktyczni</b>	<b>1 018</b>	<b>666</b>	<b>33</b>	<b>43</b>	<b>276</b>
1) profesor zwyczajny	64	32	6	8	18
2) profesor nadzwyczajny	87	32	10	6	39
3) adiunkt	462	268	15	18	161
4) asystent	405	334	2	11	58
<b>Pracownicy naukowci</b>	<b>42</b>	<b>35</b>	<b>1</b>	<b>0</b>	<b>6</b>
1) profesor zwyczajny	11	8	0	0	3
2) profesor nadzwyczajny	6	2	1	0	3
3) adiunkt	15	15	0	0	0
4) asystent	10	10	0	0	0
<b>Pracownicy dydaktyczni</b>	<b>290</b>	<b>181</b>	<b>10</b>	<b>10</b>	<b>89</b>
1) starszy wykładowca	191	113	8	4	66
2) wykładowca	77	51	1	5	20
3) lektor lub instruktor	22	17	1	1	3
Dyplomowani bibliotekarze oraz dyplomowani pracownicy dokumentacji i informacji naukowej	2	2	0	0	0
Docent	0	0	0	0	0
<b>RAZEM</b>	<b>1 352</b>	<b>884</b>	<b>44</b>	<b>53</b>	<b>371</b>

Objaśnienia:

\* Przez uczelnię rozumie się szkołę wyższą będącą uczelnią publiczną bądź niepubliczną

\*\*Kolumna 3 obejmuje zatrudnionych tylko w macierzystej jednostce i nieprowadzących działalności gospodarczej

Liczba zatrudnionych cudzoziemców na Uniwersytecie Jagiellońskim wg stanu na koniec 2014 roku

Jednostka organizacyjna	Profesor zwyczajny	Profesor nadzw.		Prof. wizyt. z dr	Docent	Adiunkt		Starszy wykład.		Wykładowca		Asystent		Lektor/ instruktor	Kustosz dypl.	Razem
		z tyt.	b/tyt.			z hab.	bez hab.	z dr	mgr	z dr	mgr	z dr	mgr			
Wydział Prawa i Administracji	0	0	0	0	0	0	0	0	0	0	0	0	0	0	0	0
Wydział Filozoficzny	0	1	2	0	0	0	1	0	0	0	0	1	1	0	0	6
Wydział Historyczny	0	0	0	0	0	0	2	0	0	0	0	0	0	0	0	2
Wydział Filologiczny	1	0	1	0	0	2	5	6	5	0	8	2	0	16	0	46
Wydział Polonistyki	0	0	0	0	0	0	0	0	0	0	0	0	0	0	0	0
Wydział Matematyki i Informatyki	0	0	0	0	0	0	1	0	0	0	0	1	1	0	0	3
Wydział Fizyki, Astronomii i Informatyki Stosowanej	0	0	0	0	0	0	0	0	0	0	0	1	0	0	0	1
Wydział Biologii i Nauk o Ziemi	0	0	1	0	0	0	0	0	0	0	0	1	1	0	0	3
Wydział Chemii	0	0	1	0	0	0	1	0	0	0	0	2	0	0	0	4
Wydział Zarządzania i Komunikacji Społecznej	0	0	0	0	0	0	0	1	0	0	1	0	0	0	0	2
Wydział Studiów Międzynarodowych i Politycznych	0	0	3	0	0	0	1	0	0	1	1	0	1	10	0	17
Wydział Biochemii, Biofizyki i Biotechnologii	0	0	0	0	0	1	2	0	0	0	0	1	1	0	0	5
Jagiellońskie Centrum Językowe	0	0	0	0	0	0	0	0	0	0	2	0	0	1	0	3
Centrum Promieniowania Synchrotronowego	0	0	1	0	0	0	0	0	0	0	0	0	0	0	0	1
<b>RAZEM JEDNOSTKI UJ</b>	<b>1</b>	<b>1</b>	<b>9</b>	<b>0</b>	<b>0</b>	<b>3</b>	<b>13</b>	<b>7</b>	<b>5</b>	<b>1</b>	<b>12</b>	<b>9</b>	<b>5</b>	<b>27</b>	<b>0</b>	<b>93</b>
Wydział Lekarski	0	0	0	1	0	0	0	0	0	0	0	0	1	0	0	2
Wydział Farmaceutyczny	0	0	0	0	0	0	0	0	0	0	0	0	2	0	0	2
Wydział Nauk o Zdrowiu	0	0	0	0	0	0	0	1	0	0	0	0	0	0	0	1
Jednostki międzywydziałowe	0	0	0	0	0	0	0	0	0	0	0	0	0	1	0	1
<b>RAZEM JEDNOSTKI UJ CM</b>	<b>0</b>	<b>0</b>	<b>0</b>	<b>1</b>	<b>0</b>	<b>0</b>	<b>0</b>	<b>1</b>	<b>0</b>	<b>0</b>	<b>0</b>	<b>0</b>	<b>3</b>	<b>1</b>	<b>0</b>	<b>6</b>

Przeciętne wynagrodzenie zasadnicze nauczycieli akademickich w grudniu 2014 roku (pełnozatrudnieni)

Wydział	Profesor zwyczajny	Profesor nadzwyczajny		Adiunkt		Starszy wykładowca		Wykładowca		Asystent		Lektor	Instruktor	Bibliotekarz dyplom./ Kustosz
		z tyt.	b/tyt.	z hab.	bez hab.	z dr	mgr	z dr	mgr	dr	mgr			
Prawa i Administracji	9 250	7 742	5 999	5 410	4 196	4 135	0	0	2 873	3 342	0	0	0	0
Filozoficzny	7 030	6 186	5 167	4 922	3 901	3 983	0	0	0	2 929	0	0	0	0
Historyczny	6 976	6 159	5 002	4 716	3 882	4 026	0	0	0	2 706	0	0	0	0
Filologiczny	6 981	5 640	5 150	4 413	3 836	3 828	3 281	2 798	2 457	2 973	2 479	2 408	0	0
Polonistyki	7 084	5 821	4 876	4 468	3 863	3 790	3 366	0	0	3 050	0	0	0	0
Matematyki i Informatyki	7 654	6 412	5 296	4 600	3 887	3 951	0	0	0	2 679	2 852	0	0	0
Fizyki, Astronomii i Informatyki Stosowanej	6 909	5 896	5 214	4 676	4 015	3 996	0	0	0	3 869	2 980	0	0	0
Biologii i Nauk o Ziemi	7 037	5 683	5 507	4 574	3 872	3 884	0	0	0	2 713	2 800	0	0	0
Chemii	6 880	5 508	5 209	4 602	3 890	3 883	0	0	0	2 596	0	0	0	0
Zarządzania i Komunikacji Społecznej	7 685	6 649	6 113	4 830	3 945	4 077	0	0	2 801	2 963	2 594	0	0	0
Studiów Międzynarodowych i Politycznych	7 742	5 917	5 374	4 731	3 884	3 934	0	2 937	2 710	2 623	0	2 440	0	0
Biochemii, Biofizyki i Biotechnologii	7 317	5 753	5 135	4 516	3 880	3 883	0	0	0	2 772	2 515	0	0	0
<b>WYDZIAŁY UJ</b>	<b>7 466</b>	<b>6 052</b>	<b>5 375</b>	<b>4 686</b>	<b>3 921</b>	<b>3 922</b>	<b>3 285</b>	<b>2 966</b>	<b>2 614</b>	<b>2 958</b>	<b>2 682</b>	<b>2 409</b>	<b>0</b>	<b>3 512*</b>
Lekarski	6 772	5 324	5 048	4 278	3 810	3 775	0	2 630	2 652	2 662	2 662	0	0	0
Farmaceutyczny	6 663	5 370	5 040	4 307	3 806	3 773	0	0	0	2 672	2 670	0	0	0
Nauk o Zdrowiu	6 660	5 424	5 140	4 340	3 800	3 768	0	0	2 630	2 670	2 664	0	0	0
<b>WYDZIAŁY UJ CM</b>	<b>6 734</b>	<b>5 337</b>	<b>5 050</b>	<b>4 286</b>	<b>3 808</b>	<b>3 772</b>	<b>0</b>	<b>2 630</b>	<b>2 639</b>	<b>2 665</b>	<b>2 663</b>	<b>0</b>	<b>0</b>	<b>0</b>

\*Zgodnie z Ustawą o ochronie danych w przypadkach, gdy na stanowisku Bibliotekarza dyplomowanego lub Kustosza występuje jedna osoba odstąpiono od ujawnienia wynagrodzenia na Wydziale

Przeciętne wynagrodzenie zasadnicze nauczycieli akademickich w grudniu 2014 roku (pełnozatrudnieni) + projekty

Wydział	Profesor zwyczajny	Profesor nadzwyczajny		Adiunkt		Starszy wykładowca		Wykładowca		Asystent		Lektor	Instruktor	Bibliotekarz dyplom./ Kustosz
		z tyt.	b/tyt.	z hab.	bez hab.	z dr	mgr	z dr	mgr	dr	mgr			
Prawa i Administracji	9 250	7 742	5 999	5 410	4 233	4 135	0	0	2 873	3 342	0	0	0	0
Filozoficzny	7 030	6 186	5 167	4 922	3 955	3 983	0	0	0	3 077	2 715	0	0	0
Historyczny	6 976	6 159	5 002	4 716	4 027	4 026	0	0	0	2 698	0	0	0	0
Filologiczny	6 981	5 640	5 150	4 413	3 836	3 828	3 281	2 798	2 457	3 088	2 535	2 408	0	0
Polonistyki	7 084	5 821	4 876	4 468	3 863	3 790	3 366	0	0	3 297	0	0	0	0
Matematyki i Informatyki	7 654	6 412	5 296	4 600	3 902	3 951	0	0	0	3 267	3 213	0	0	0
Fizyki, Astronomii i Informatyki Stosowanej	6 909	5 896	5 214	4 676	4 251	3 996	0	0	0	4 430	3 183	0	0	0
Biologii i Nauk o Ziemi	7 037	5 683	5 507	4 574	3 872	3 884	0	0	0	3 058	2 805	0	0	0
Chemii	7 042	5 508	5 209	4 602	3 884	3 883	0	0	0	2 856	0	0	0	0
Zarządzania i Komunikacji Społecznej	7 685	6 649	6 113	4 939	3 979	4 077	0	0	2 801	2 968	2 594	0	0	0
Studiów Międzynarodowych i Politycznych	7 742	5 917	5 374	4 731	3 884	3 934	0	2 937	2 710	2 761	0	2 440	0	0
Biochemii, Biofizyki i Biotechnologii	7 317	5 753	5 135	4 802	3 887	3 883	0	0	0	3 273	5 177	0	0	0
<b>WYDZIAŁY UJ</b>	<b>7 474</b>	<b>6 052</b>	<b>5 375</b>	<b>4 706</b>	<b>3 956</b>	<b>3 922</b>	<b>3 285</b>	<b>2 966</b>	<b>2 614</b>	<b>3 199</b>	<b>2 928</b>	<b>2 409</b>	<b>0</b>	<b>3 512*</b>
Lekarski	6 772	5 324	5 048	4 278	3 810	3 775	0	2 630	2 652	2 662	2 662	0	0	0
Farmaceutyczny	6 663	5 370	5 040	4 307	3 806	3 773	0	0	0	2 672	3 088	0	0	0
Nauk o Zdrowiu	6 660	5 424	5 140	4 340	3 856	3 768	0	0	2 630	2 670	2 664	0	0	0
<b>WYDZIAŁY UJ CM</b>	<b>6 734</b>	<b>5 337</b>	<b>5 050</b>	<b>4 286</b>	<b>3 816</b>	<b>3 772</b>	<b>0</b>	<b>2 630</b>	<b>2 639</b>	<b>2 665</b>	<b>2 727</b>	<b>0</b>	<b>0</b>	<b>0</b>

\*Zgodnie z Ustawą o ochronie danych w przypadkach, gdy na stanowisku Bibliotekarza dyplomowanego lub Kustosza występuje jedna osoba odstąpiono od ujawnienia wynagrodzenia na Wydziale

Przeciętne wynagrodzenie zasadnicze pracowników niebędących nauczycielami akademickimi w grudniu 2014 roku (pełnozatrudnieni)

Wydział	Pracownicy				
	Administracyjni	Inżynieryjno-techniczni	Naukowo-techniczni	Biblioteczni	Obsługi
Prawa i Administracji	2 891	2 815	0	2 739	2 032
Filozoficzny	2 969	2 416	2 762	2 625	0
Historyczny	2 853	2 268	2 679	2 485	0
Filologiczny	2 555	0	0	2 488	0
Polonistyki	2 821	2 340	3 086	2 812	0
Matematyki i Informatyki	2 986	2 438	2 966	2 678	0
Fizyki, Astronomii i Informatyki Stosowanej	2 663	2 544	2 674	2 599	1 970
Biologii i Nauk o Ziemi	2 783	2 299	2 535	2 472	1 872
Chemii	2 665	2 244	2 594	2 548	1 761
Zarządzania i Komunikacji Społecznej	2 844	2 734	2 796	2 560	0
Studiów Międzynarodowych i Politycznych	3 049	0	0	2 881	1 899
Biochemii, Biofizyki i Biotechnologii	2 671	2 298	2 517	2 168	1 993
<b>WYDZIAŁY UJ</b>	<b>2 825</b>	<b>2 354</b>	<b>2 631</b>	<b>2 600</b>	<b>1 898</b>
Lekarski	2 398	2 319	2 380	0	1 850
Farmaceutyczny	2 237	2 204	2 304	0	1 875
Nauk o Zdrowiu	2 378	2 488	2 340	0	0
<b>WYDZIAŁY UJ CM</b>	<b>2 353</b>	<b>2 282</b>	<b>2 368</b>	<b>0</b>	<b>1 852</b>



Przeciętne wynagrodzenie zasadnicze pracowników niebędących nauczycielami akademickimi w grudniu 2014 roku (pełnozatrudnieni) + projekty

Wydział	Pracownicy				
	Administracyjni	Inżynieryjno-techniczni	Naukowo-techniczni	Biblioteczni	Obsługi
Prawa i Administracji	2 891	2 815	0	2 739	2 032
Filozoficzny	2 938	2 540	2 828	2 625	0
Historyczny	2 853	2 154	2 586	2 485	0
Filologiczny	2 555	0	0	2 488	0
Polonistyki	2 821	2 340	3 086	2 504	0
Matematyki i Informatyki	2 985	2 438	2 966	2 678	0
Fizyki, Astronomii i Informatyki Stosowanej	2 645	2 677	2 649	2 599	1 970
Biologii i Nauk o Ziemi	2 779	2 344	2 535	2 472	1 872
Chemii	2 665	2 220	2 691	2 548	1 761
Zarządzania i Komunikacji Społecznej	2 900	2 734	2 796	2 560	0
Studiów Międzynarodowych i Politycznych	3 049	0	2 410	2 881	1 899
Biochemii, Biofizyki i Biotechnologii	2 876	2 573	2 533	2 168	1 993
<b>WYDZIAŁY UJ</b>	<b>2 839</b>	<b>2 429</b>	<b>2 638</b>	<b>2 575</b>	<b>1 898</b>
Lekarski	2 428	2 319	2 394	0	1 850
Farmaceutyczny	2 237	2 204	2 441	0	1 875
Nauk o Zdrowiu	2 449	2 488	2 340	0	0
<b>WYDZIAŁY UJ CM</b>	<b>2 392</b>	<b>2 282</b>	<b>2 396</b>	<b>0</b>	<b>1 852</b>

**Wskaźnik liczby studentów studiów stacjonarnych przypadających  
na 1 nauczyciela akademickiego ze stopniem doktora w latach 2013-2014  
– stan na 30 listopada każdego roku**

Wydział	2013	2014
Prawa i Administracji	19,29	19,37
Filozoficzny	11,73	12,33
Historyczny	12,16	12,08
Filologiczny	11,92	12,08
Polonistyki	11,48	12,19
Matematyki i Informatyki	13,35	12,51
Fizyki, Astronomii i Informatyki Stosowanej	6,35	6,56
Biologii i Nauk o Ziemi	7,93	8,14
Chemii	7,38	6,73
Zarządzania i Komunikacji Społecznej	22,79	25,12
Studiów Międzynarodowych i Politycznych	14,86	16,92
Biochemii, Biofizyki i Biotechnologii	3,76	4,10
<b>RAZEM UJ</b>	<b>12,28</b>	<b>12,75</b>
Lekarski	3,73	3,74
Farmaceutyczny	6,11	5,60
Nauk o Zdrowiu	11,43	11,93
<b>RAZEM UJ CM</b>	<b>5,15</b>	<b>21,27</b>

## 6.2. Odznaczenia i nagrody

W okresie od 1 stycznia do 31 grudnia 2014 roku odznaczeniami państwowymi za twórcze osiągnięcia naukowe, dydaktyczno-wychowawcze, osiągnięcia organizacyjne, a także za sumienną pracę zawodową uhonorowano 117 pracowników naszej uczelni.

**KRZYŻEM KAWALERSKIM ORDERU ODRODZENIA POLSKI** uhonorowani zostali:

Dr hab. **Wiktor ADAMUS**, prof. UJ

Prof. dr hab. **Maria OLECH**

Prof. dr hab. **Bożena ROMANOWSKA-DIXON**

**KRZYŻEM KAWALERSKIM ORDERU ZASŁUGI RZECZYPOSPOLITEJ POLSKIEJ**

uhonorowany został:

Prof. dr hab. **Wasilij SZCZUKIN**

**ZŁOTYM KRZYŻEM ZASŁUGI** odznaczeni zostali:

Prof. dr hab. **Grażyna SKAPSKA**

Prof. dr hab. **Bogdan ZEMANEK**

**MEDAL ZŁOTY ZA DŁUGOLETNIĄ SŁUŻBĘ** otrzymali:

Dr hab. **Krystyna ABLEWICZ**, prof. UJ, Dr hab. **Ewa BOJENKO-IZDEBSKA**,

**Anna BUJAK**, **Anna DUNIEC**, **Stefan DUSZYK**,

Prof. dr hab. **Patrycja DYNAROWICZ-ŁĄTKA**, Mgr **Irena GRUCHAŁA**,

Prof. dr hab. med. **Alicja HUBALEWSKA-DYDEJCZYK**, Dr **Wojciech KLAPA**,

**Andrzej KOTARA**, **Grażyna KRUŻOŁEK**, Inż. **Małgorzata KUNIEWICZ**,

Prof. dr hab. **Andrzej LINERT**, Mgr **Katarzyna LUBOMSKA**,

Dr **Renata MADETKO**, Mgr **Jolanta MAKOWSKA**, Mgr **Maria NANKE**,

Mgr **Ewa OCHAŁA**, Inż. **Tadeusz OLEŚ**, Dr **Jadwiga PIĄTEK**,

Prof. dr hab. **Eugenia PROKOP-JANIEC**,

Dr hab. med. **Elwira PRZYBYLIK-MAZUREK**, Dr hab. **Anna ROŻEN**,

Prof. dr hab. **Małgorzata SCHLEGEL-ZAWADZKA**,

Prof. dr hab. **Mirosław SKARŻYŃSKI**, Prof. dr hab. **Teresa WALAS**,

**Grażyna ŻMUDA**

#### **MEDAL SREBRNY ZA DŁUGOLETNIĄ SŁUŻBĘ** otrzymali:

Dr hab. **Leokadia BIAŁAS-CIEŻ**, Dr **Ewa CYGAN**, Dr hab. **Joachim DIEC**, prof. UJ,  
Dr hab. **Mariusz DUPLAGA**, Dr **Edyta FIAŁKOWSKA**, Dr hab. **Anna GRUCA**,  
Dr **Ewa KOCOT**, Mgr **Janusz KOŁACZ**, Dr hab. **Joanna KOZAK**,  
Mgr inż. **Ewa KRIEGER-ŚLIWAKOWSKA**, Mgr **Beata MOKRZYCKA**,  
Dr **Dorota MYSZKOWSKA**, Dr **Anna NOWACKA**, Dr hab. **Zygmunt PUCKO**,  
Dr **Piotr SŁOWIK**, Dr **Barbara STOPA**, Mgr inż. **Halina SULMA**,  
Mgr **Anna SZETELA**, Dr hab. **Krzysztof SZOSTEK**, **Grażyna ŻARÓW**.

#### **MEDAL BRĄZOWY ZA DŁUGOLETNIĄ SŁUŻBĘ** otrzymali:

Mgr inż. **Katarzyna BALIGA-KLIMCZYK**, Lic. **Anna BAŃK**, Dr **Bogusław BIESZCZAD**,  
Lic. **Robert BIRGIEL**, Mgr **Tatiana GŁADYŚ**,  
Dr hab. n. med. **Tomasz KACZMARZYK**, Inż. **Marek KOTARA**, Dr hab.  
**Małgorzata KOTULA-BALAK**, Dr **Monika KUBACKA**, Dr **Szczepan MOGILSKI**,  
Dr **Katarzyna NAWROT-PORĄBKA**, Mgr **Magdalena NIEDZIAŁKOWSKA**,  
Dr hab. **Piotr NOWICKI**, Dr **Beata OGÓREK-TĘCZA**, Dr **Iwona OSKĘDRA**,  
Mgr **Dominika PASICZYŃSKA-MAZUR**, Mgr **Bartłomiej PELIKAN-KRUPIŃSKI**,  
Mgr **Małgorzata PLUCIŃSKA-PAJĄK**, Dr **Beata PŁONKA**,  
Dr **Renata RUSEK-KOWALSKA**, Dr hab. **Joanna RUTKOWSKA**,  
Dr **Przemysław RYSZKA**, Mgr **Joanna SAŁÓWKA**, Mgr **Monika WOLAREK**,  
Mgr **Kinga ŻUROWSKA**.

Za wybitne zasługi dla oświaty i wychowania oraz kształcenie młodej kadry naukowej 26 nauczycieli akademickich otrzymało

#### **MEDAL KOMISJI EDUKACJI NARODOWEJ:**

Dr n. med. **Maria CISEK**, Dr hab. **Henryk GŁĄB**, Dr hab. **Janusz GRUCHAŁA**,  
Dr **Bożena GULLA**, Prof. dr hab. **Marian JASKUŁA**, Dr hab. **Mariusz KĘPCZYŃSKI**,  
Prof. dr hab. **Paweł KOŚCIELNIAK**, Prof. dr hab. **Andrzej KOTARBA**,  
Dr hab. **Barbara KRAJEWSKA**, Dr **Małgorzata KRASODOMSKA**,  
Prof. dr hab. **Jan KRZEK**, Prof. dr hab. **Marian LEWANDOWSKI**,  
Dr hab. **Marek MAC**, Dr hab. **Wacław MAKOWSKI**,  
Dr hab. **Waldemar MARTYNIUK**, Dr hab. **Mirosława MYCAWKA**,  
Dr hab. **Krzysztof NOWAK**, Dr hab. **Tadeusz OSTROWSKI**, Dr **Tomasz PANZ**,

Dr n. med. **Barbara PRAŻMOWSKA**, Prof. dr hab. **Józef SPAŁEK**,  
Dr **Joanna TOROWSKA**, Dr n. med. **Elżbieta WALEWSKA**,  
Dr **Aleksander WAWRZYŃCZAK**, Prof. dr hab. **Maciej WŁODARSKI**,  
Dr hab. inż. **Ewa WSZENDYBYŁ-SKULSKA**.

#### **NAGRODĘ REKTORA UJ LAUR JAGIELLOŃSKI** otrzymali:

Prof. dr hab. **Tomasz PLACEK** – Wydział Filozoficzny,  
Prof. dr hab. **Zbigniew BŁOCKI** – Wydział Matematyki i Informatyki,  
Prof. dr hab. med. **Maciej Tadeusz MAŁECKI** – Wydział Lekarski.

#### **NAGRODY MINISTRA NAUKI I SZKOLNICTWA WYŻSZEGO**

Laureatami indywidualnej Nagrody Ministra Nauki i Szkolnictwa Wyższego za całokształt dorobku, za osiągnięcia naukowe, osiągnięcia dydaktyczne i osiągnięcia organizacyjne zostali:

JM Rektor UJ Prof. dr hab. med. **Wojciech NOWAK**  
Nagroda Ministra indywidualna I stopnia za osiągnięcia organizacyjne

Prof. dr hab. **Dorota MALEC**  
Nagroda Ministra indywidualna II stopnia za osiągnięcia organizacyjne

Dr **Małgorzata KOŹUCH**  
Nagroda Ministra indywidualna za innowacyjne metody prowadzenia zajęć dydaktycznych oraz za nowatorskie przygotowanie materiałów dydaktycznych

Prof. dr hab. **Franciszek Hugon SZAFRANIEC**  
Nagroda Ministra indywidualna za całokształt dorobku

Prof. dr hab. **Małgorzata BARAŃSKA**  
Nagroda Ministra za osiągnięcia naukowe

Prof. dr hab. **Maria NOWAKOWSKA**  
Nagroda Ministra za osiągnięcia w opiece naukowej i dydaktycznej

**NAGRODĘ ZESPOŁOWĄ DYDAKTYCZNAJ MINISTRA ZDROWIA** otrzymali:

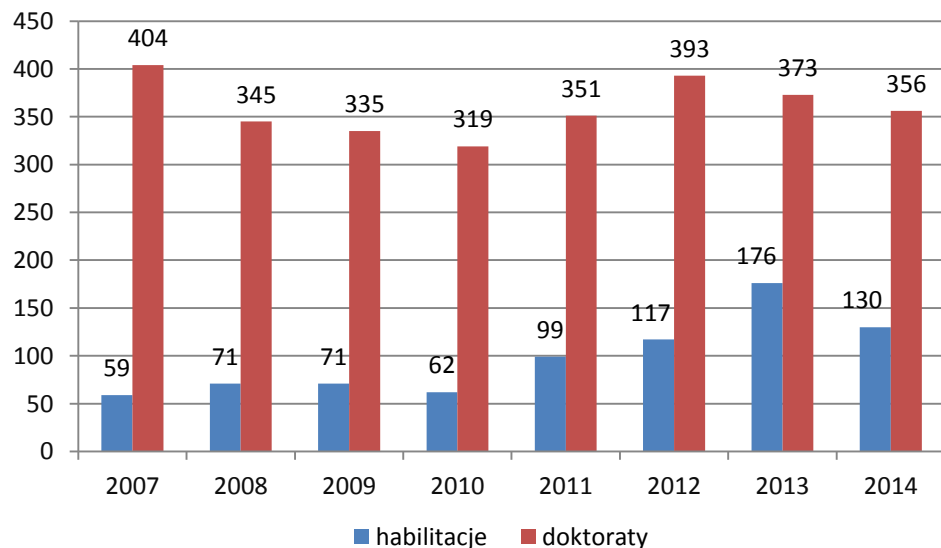
Prof. dr hab. med. **Jacek JAWIEŃ**,  
 Prof. dr hab. n. med. **Ryszard KORBUT**,  
 Prof. dr hab. med. **Rafał OLSZANECKI**,  
 Dr med. **Paweł WOŁKOW**.

### NAGRODY REKTORA UNIWERSYTETU JAGIELLOŃSKIEGO

JM Rektor UJ przyznał 1 143 pracownikom za ich wyróżniającą się pracę w Uczelni nagrody pieniężne ze środków określonych w art. 155 ustawy – Prawo o szkolnictwie wyższym.

### 6.3. Rozwój naukowy

**Habilitacje i doktoraty w latach 2007-2014**



**Nadane stopnie doktora habilitowanego i doktora w 2014 r.**

Wydział	Habilitacje	Doktoraty	w tym doktoraty osób spoza UJ
Prawa i Administracji	11	32	7
Filozoficzny	8	34	3
Historyczny	6	23	6
Filologiczny	10	14	0
Polonistyki	12	24	2
Matematyki i Informatyki	5	20	0
Fizyki, Astronomii i Informatyki Stosowanej	6	19	0
Biologii i Nauk o Ziemi	18	29	3
Chemii	3	29	0
Zarządzania i Komunikacji Społecznej	8	14	5
Studiów Międzynarodowych i Politycznych	11	17	2
Biochemii, Biofizyki i Biotechnologii	4	6	2
Lekarski	20	69	34
Farmaceutyczny	4	12	4
Nauk o Zdrowiu	4	14	7
<b>RAZEM</b>	<b>130</b>	<b>356</b>	<b>75</b>

**Osoby, które w 2014 r. uzyskały stopień doktora habilitowanego**

Wydział	Imię i nazwisko	Instytucja
Prawa i Administracji	Dr hab. Katarzyna Banasik	Krakowska Akademia im. Andrzeja Frycza Modrzewskiego
Prawa i Administracji	Dr hab. Wojciech Cyrul	Uniwersytet Jagielloński
Prawa i Administracji	Dr hab. Katarzyna Kaczmarczyk-Kłak	Wyższa Szkoła Informatyki i Zarządzania w Rzeszowie
Prawa i Administracji	Dr hab. Grzegorz Kowalski	Uniwersytet Jagielloński
Prawa i Administracji	Dr hab. Michał Kowalski	Uniwersytet Jagielloński
Prawa i Administracji	Dr hab. Andrzej Kulig	Uniwersytet Jagielloński
Prawa i Administracji	Dr hab. Marcin Kwiecień	Uniwersytet Jagielloński
Prawa i Administracji	Dr hab. Marlena Pecyna	Uniwersytet Jagielloński
Prawa i Administracji	Dr hab. Mateusz Stępień	Uniwersytet Jagielloński
Prawa i Administracji	Dr hab. Roman Trzaskowski	Instytut Wymiaru Sprawiedliwości
Prawa i Administracji	Dr hab. Artur Żurawik	Uniwersytet Jagielloński
Filozoficzny	Dr hab. Adam Chuderski	Uniwersytet Jagielloński
Filozoficzny	Dr hab. Ewa Gurba	Uniwersytet Jagielloński
Filozoficzny	Dr hab. Hubert Kaszyński	Uniwersytet Jagielloński
Filozoficzny	Dr hab. Kazimierz Tadeusz Musiał	Uniwersytet Gdański
Filozoficzny	Dr hab. Anna Sajdak	Uniwersytet Jagielloński
Filozoficzny	Dr hab. Tadeusz Józef Sozański	Uniwersytet Pedagogiczny im. Komisji Edukacji Narodowej w Krakowie
Filozoficzny	Dr hab. Joanna Trzópek	Uniwersytet Jagielloński
Filozoficzny	Dr hab. Michał Wierzchoń	Uniwersytet Jagielloński
Historyczny	Dr hab. Ewa Kocój	Uniwersytet Jagielloński
Historyczny	Dr hab. Janusz Mierzwa	Uniwersytet Jagielloński
Historyczny	Dr hab. Adam Perłakowski	Uniwersytet Jagielloński

Historyczny	Dr hab. Janusz Pezda	Uniwersytet Jagielloński
Historyczny	Dr hab. Ewa Roszkowska	Akademia Wychowania Fizycznego im. Bronisława Czecha w Krakowie
Historyczny	Dr hab. Grzegorz Stanisław Zamoyski	Politechnika Rzeszowska im. Ignacego Łukasiewicza
Filologiczny	Dr hab. Urszula Małgorzata Cierniak	Akademia im. Jana Długosza w Częstochowie
Filologiczny	Dr hab. Marta Dąbrowska	Uniwersytet Jagielloński
Filologiczny	Dr hab. Agnieszka Kuczkiewicz-Fraś	Uniwersytet Jagielloński
Filologiczny	Dr hab. Józef Kuffel	Uniwersytet Jagielloński
Filologiczny	Dr hab. Monika Kusiak-Pisowacka	Uniwersytet Jagielloński
Filologiczny	Dr hab. Halina Marlewicz	Uniwersytet Jagielloński
Filologiczny	Dr hab. Iwona Milewska	Uniwersytet Jagielloński
Filologiczny	Dr hab. Barbara Ostafin	Uniwersytet Jagielloński
Filologiczny	Dr hab. Krzysztof Pawłowski	Uniwersytet Jagielloński
Filologiczny	Dr hab. Bartosz Wojciechowski	Uniwersytet Jagielloński
Polonistyki	Dr hab. Przemysław Ernest Gębał	Uniwersytet Jagielloński
Polonistyki	Dr hab. Artur Grabowski	Uniwersytet Jagielloński
Polonistyki	Dr hab. Andrzej Juszczyk	Uniwersytet Jagielloński
Polonistyki	Dr hab. Olga Karolina Katafiasz	Państwowa Wyższa Szkoła Teatralna im. L. Solskiego w Krakowie
Polonistyki	Dr hab. Waldemar Martyniuk	Uniwersytet Jagielloński

Polonistyki	Dr hab. Piotr Oczko	Uniwersytet Jagielloński
Polonistyki	Dr hab. Diana Poskuta-Włodek	Uniwersytet Jana Kochanowskiego w Kielcach
Polonistyki	Dr hab. Iwona Puchalska	Uniwersytet Jagielloński
Polonistyki	Dr hab. Łukasz Tischner	Uniwersytet Jagielloński
Polonistyki	Dr hab. Kinga Tutak	Uniwersytet Jagielloński
Polonistyki	Dr hab. Violetta Wejs-Milewska	Uniwersytet w Białymstoku
Polonistyki	Dr hab. Krystyna Zabawa	Akademia Ignatianum w Krakowie
Matematyki i Informatyki	Dr hab. Leokadia Białas-Cieź	Uniwersytet Jagielloński
Matematyki i Informatyki	Dr hab. Jacek Dziok	Uniwersytet Rzeszowski
Matematyki i Informatyki	Dr hab. Janusz Gwoździewicz	Politechnika Świętokrzyska w Kielcach
Matematyki i Informatyki	Dr hab. Marta Kosek	Uniwersytet Jagielloński
Matematyki i Informatyki	Dr hab. Marcin Mazur	Uniwersytet Jagielloński
Fizyki, Astronomii i Informatyki Stosowanej	Dr hab. Jacek Gurgul	Instytut Katalizy i Fizykochemii Powierzchni im. Jerzego Habera PAN w Krakowie
Fizyki, Astronomii i Informatyki Stosowanej	Dr hab. Ewa Pawelec	Uniwersytet Opolski
Fizyki, Astronomii i Informatyki Stosowanej	Dr hab. Andrzej Rostworowski	Uniwersytet Jagielloński
Fizyki, Astronomii i Informatyki Stosowanej	Dr hab. Jakub Rysz	Uniwersytet Jagielloński

Fizyki, Astronomii i Informatyki Stosowanej	Dr hab. Wacław Waniak	Uniwersytet Jagielloński
Fizyki, Astronomii i Informatyki Stosowanej	Dr hab. Jacek Zejma	Uniwersytet Jagielloński
Biologii i Nauk o Ziemi	Dr hab. Marcin Czarnołęski	Uniwersytet Jagielloński
Biologii i Nauk o Ziemi	Dr hab. Grzegorz Góralski	Uniwersytet Jagielloński
Biologii i Nauk o Ziemi	Dr hab. Krzysztof Gwosdz	Uniwersytet Jagielloński
Biologii i Nauk o Ziemi	Dr hab. Małgorzata Kotula-Balak	Uniwersytet Jagielloński
Biologii i Nauk o Ziemi	Dr hab. Marta Michalik	Uniwersytet Jagielloński
Biologii i Nauk o Ziemi	Dr hab. Anna Michno	Uniwersytet Jagielloński
Biologii i Nauk o Ziemi	Dr hab. Mirosław Mika	Uniwersytet Jagielloński
Biologii i Nauk o Ziemi	Dr hab. Krystyna Musiał	Uniwersytet Jagielloński
Biologii i Nauk o Ziemi	Dr hab. Marcin Nobis	Uniwersytet Jagielloński
Biologii i Nauk o Ziemi	Dr hab. Paweł Olejniczak	Instytut Ochrony Przyrody PAN w Krakowie
Biologii i Nauk o Ziemi	Dr hab. Piotr Osyczka	Uniwersytet Jagielloński
Biologii i Nauk o Ziemi	Dr hab. Bartłomiej Rzonca	Uniwersytet Jagielloński
Biologii i Nauk o Ziemi	Dr hab. Marzena Popielarska-Konieczna	Uniwersytet Jagielloński
Biologii i Nauk o Ziemi	Dr hab. Nuria Selva Fernandez	Instytut Ochrony Przyrody PAN w Krakowie
Biologii i Nauk o Ziemi	Dr hab. Michał Skiba	Uniwersytet Jagielloński
Biologii i Nauk o Ziemi	Dr hab. Anna Ścisłowska-Czarnecka	Akademia Wychowania Fizycznego im. Bronisława Czecha w Krakowie

Biologii i Nauk o Ziemi	Dr hab. Iwona Wronka	Uniwersytet Jagielloński
Biologii i Nauk o Ziemi	Dr hab. Józef Stanisław Żychowski	Uniwersytet Pedagogiczny im. Komisji Edukacji Narodowej w Krakowie
Chemii	Dr hab. Katarzyna Hąc-Wydro	Uniwersytet Jagielloński
Chemii	Dr hab. Anna Karewicz	Uniwersytet Jagielloński
Chemii	Dr hab. Witold Piskorz	Uniwersytet Jagielloński
Zarządzania i Komunikacji Społecznej	Dr hab. Grzegorz Baran	Uniwersytet Jagielloński
Zarządzania i Komunikacji Społecznej	Dr hab. Katarzyna Barańska	Uniwersytet Jagielloński
Zarządzania i Komunikacji Społecznej	Dr hab. Roman Batko	Uniwersytet Jagielloński
Zarządzania i Komunikacji Społecznej	Dr hab. Ewa Bogacz-Wojtanowska	Uniwersytet Jagielloński
Zarządzania i Komunikacji Społecznej	Dr hab. Grzegorz Bubak	Uniwersytet Jagielloński
Zarządzania i Komunikacji Społecznej	Dr hab. Rafał Maciąg	Uniwersytet Jagielloński
Zarządzania i Komunikacji Społecznej	Prof. dr hab. Łukasz Sułkowski	Uniwersytet Jagielloński
Zarządzania i Komunikacji Społecznej	Dr hab. Armin von Rohrscheidt	Zespół Szkół Ogólnokształcących nr 4 w Poznaniu; Gnieźnieńska Szkoła Wyższa Milenium
Studiów Międzynarodowych i Politycznych	Dr hab. Joanna Maria Bar	Uniwersytet Pedagogiczny im. Komisji Edukacji Narodowej w Krakowie

Studiów Międzynarodowych i Politycznych	Dr hab. Maciej Krzysztof Drzonek	Uniwersytet Szczeciński
Studiów Międzynarodowych i Politycznych	Dr hab. Łukasz Gacek	Uniwersytet Jagielloński
Studiów Międzynarodowych i Politycznych	Dr hab. Agnieszka Hess	Uniwersytet Jagielloński
Studiów Międzynarodowych i Politycznych	Dr hab. Małgorzata Kiwior-Filo	Uniwersytet Jagielloński
Studiów Międzynarodowych i Politycznych	Dr hab. Beata Klimkiewicz	Uniwersytet Jagielloński
Studiów Międzynarodowych i Politycznych	Dr hab. Rafał Matyja	Wyższa Szkoła Europejska im. ks. Józefa Tischnera w Krakowie
Studiów Międzynarodowych i Politycznych	Dr hab. Tomasz Młynarski	Uniwersytet Jagielloński
Studiów Międzynarodowych i Politycznych	Dr hab. Beata Molo	Krakowska Akademia im. Andrzeja Frycza Modrzewskiego
Studiów Międzynarodowych i Politycznych	Dr hab. Joanna Sondel-Cedarmas	Uniwersytet Jagielloński
Studiów Międzynarodowych i Politycznych	Dr hab. Bartosz Wróblewski	Uniwersytet Rzeszowski
Biochemii, Biofizyki i Biotechnologii	Dr hab. Joanna Grażyna Chwiej	Akademia Górniczo-Hutnicza im. S. Staszica w Krakowie



Biochemii, Biofizyki i Biotechnologii	Dr hab. Dariusz Latowski	Uniwersytet Jagielloński
Biochemii, Biofizyki i Biotechnologii	Dr hab. Patrycja Nowak-Śliwińska	Instytut Nauk Chemicznych i Inżynierii, Politechnika Federalna w Lozannie
Biochemii, Biofizyki i Biotechnologii	Dr hab. Zenon Rajfur	Uniwersytet Jagielloński
Farmaceutyczny	Dr hab. Julia Gibka	Politechnika Łódzka
Farmaceutyczny	Dr hab. Irma Podolak	Uniwersytet Jagielloński – Collegium Medicum
Farmaceutyczny	Dr hab. Kinga Sałat	Uniwersytet Jagielloński – Collegium Medicum
Farmaceutyczny	Dr hab. Maria Walczak	Uniwersytet Jagielloński – Collegium Medicum
Lekarski	Dr hab. med. Andrzej Cieśla	Szpital Uniwersytecki w Krakowie
Lekarski	Dr hab. med. Maria Fornal	Uniwersytet Jagielloński – Collegium Medicum
Lekarski	Dr hab. med. Robert Chrzan	Uniwersytet Jagielloński – Collegium Medicum
Lekarski	Dr hab. med. Krzysztof Gil	Uniwersytet Jagielloński – Collegium Medicum
Lekarski	Dr hab. med. Aleksandra Klimkowicz-Mrowiec	Uniwersytet Jagielloński – Collegium Medicum
Lekarski	Dr hab. med. Grzegorz Kopeć	Uniwersytet Jagielloński – Collegium Medicum
Lekarski	Dr hab. med. Mariusz Korkosz	Uniwersytet Jagielloński – Collegium Medicum
Lekarski	Dr hab. Krzysztof Oleś	Szpital Uniwersytecki w Krakowie
Lekarski	Dr hab. med. Danuta Owczarek	Uniwersytet Jagielloński – Collegium Medicum

Lekarski	Dr hab. n. med. Agnieszka Pac	Uniwersytet Jagielloński – Collegium Medicum
Lekarski	Dr hab. Krzysztof Roszkowski	Centrum Onkologii im. prof. Franciszka Łukaszczyka w Bydgoszczy
Lekarski	Dr hab. med. Marek Sierżęga	Uniwersytet Jagielloński – Collegium Medicum
Lekarski	Dr hab. med. Szymon Skoczeń	Uniwersytet Jagielloński – Collegium Medicum
Lekarski	Dr hab. med. Aleksandra Szlachcic	Uniwersytet Jagielloński – Collegium Medicum
Lekarski	Dr hab. med. Tomasz Tomasik	Uniwersytet Jagielloński – Collegium Medicum
Lekarski	Dr hab. med. Karol Wierzbicki	Uniwersytet Jagielloński – Collegium Medicum
Lekarski	Dr hab. med. Krzysztof Woźniak	Uniwersytet Jagielloński – Collegium Medicum
Lekarski	Dr hab. Olaf Zagólski	Szpital Zakonu Bonifratrów w Krakowie
Lekarski	Dr hab. med. Jarosław Zalewski	Uniwersytet Jagielloński – Collegium Medicum
Lekarski	Dr hab. n. med. Barbara Zawilińska	Uniwersytet Jagielloński – Collegium Medicum
Nauk o Zdrowiu	Dr hab. Małgorzata Bała	Uniwersytet Jagielloński – Collegium Medicum
Nauk o Zdrowiu	Dr hab. Mariusz Duplaga	Uniwersytet Jagielloński – Collegium Medicum
Nauk o Zdrowiu	Dr hab. Agnieszka Gniadek	Uniwersytet Jagielloński – Collegium Medicum
Nauk o Zdrowiu	Dr hab. Barbara Ślusarska	Uniwersytet Medyczny w Lublinie

**Średnia liczba lat potrzebna do uzyskania stopnia doktora habilitowanego na wydziałach**

Wydział	2014
Prawa i Administracji	10,50
Filozoficzny	11,80
Historyczny	12,00
Filologiczny	13,00
Polonistyki	14,00
Matematyki i Informatyki	14,00
Fizyki, Astronomii i Informatyki Stosowanej	15,20
Biologii i Nauk o Ziemi	12,10
Chemii	11,20
Zarządzania i Komunikacji Społecznej	9,50
Studiów Międzynarodowych i Politycznych	10,60
Biochemii, Biofizyki i Biotechnologii	16,00
Lekarski	11,50
Farmaceutyczny	11,33
Nauk o Zdrowiu	13,00

#### 6.4. Nominacje, awanse i konkursy

Na stanowisko profesora zwyczajnego w Uniwersytecie Jagiellońskim zostało zatrudnionych 20 profesorów. Są to:

Prof. dr hab. **Krzysztof BARAN** – Wydział Prawa i Administracji  
 Prof. dr hab. **Mariusz CICHON** – Wydział Biologii i Nauk o Ziemi  
 Prof. dr hab. **Bogusław DOPART** – Wydział Polonistyki  
 Prof. dr hab. **Jolanta DUDEK** – Wydział Polonistyki  
 Prof. dr hab. **Armen EDIGARIAN** – Wydział Matematyki i Informatyki  
 Prof. dr hab. **Monika KOSTERA** – Wydział Zarządzania i Komunikacji Społecznej

Prof. dr hab. **Dorota MALEC** – Wydział Prawa i Administracji  
 Prof. dr hab. med. **Lucyna MASTALERZ** – Wydział Lekarski  
 Prof. dr hab. **Zbigniew MISZALSKI** – Małopolskie Centrum Biotechnologii  
 Prof. dr hab. **Ewa NOWIŃSKA** – Wydział Prawa i Administracji  
 Prof. dr hab. **Jerzy PISULIŃSKI** – Wydział Prawa i Administracji  
 Prof. dr hab. **Zbigniew POSTAWA** – Wydział Fizyki, Astronomii i Informatyki Stosowanej  
 Prof. dr hab. **Elżbieta RICHTER-WAŚ** – Wydział Fizyki, Astronomii i Informatyki Stosowanej  
 Prof. dr hab. **Małgorzata SCHLEGEL-ZAWADZKA** – Wydział Nauk o Zdrowiu  
 Prof. dr hab. **Marian STALA** – Wydział Polonistyki  
 Prof. dr hab. **Mirosław STEC** – Wydział Prawa i Administracji  
 Prof. dr hab. **Władysław ŚLIWIŃSKI** – Wydział Polonistyki  
 Prof. dr hab. **Elżbieta TRAPLE** – Wydział Prawa i Administracji  
 Prof. dr hab. **Maciej WŁODARSKI** – Wydział Polonistyki  
 Prof. dr hab. n. med. **Jan ZAPAŁA** – Wydział Lekarski

Na stanowisko profesora nadzwyczajnego w Uniwersytecie Jagiellońskim zostało zatrudnionych 42 profesorów. Są to:

Prof. dr hab. **Janusz BARAŃSKI** – Wydział Historyczny  
 Dr **Carlo BOCCHETTA** – Centrum Promieniowania Synchronotronowego  
 Dr hab. **Marek CIESZKOWSKI** – Wydział Biologii i Nauk o Ziemi  
 Dr hab. **Anna CITKOWSKA-KIMLA** – Wydział Studiów Międzynarodowych i Politycznych  
 Dr hab. **Zbigniew ĆWIAKALSKI** – Wydział Prawa i Administracji  
 Dr hab. med. **Hubert HURAS** – Wydział Lekarski  
 Prof. dr hab. med. **Jacek JAWIEŃ** – Wydział Lekarski  
 Dr hab. **Barbara JÓZEFIK** – Wydział Lekarski  
 Dr hab. med. **Bogusław KAPELAK** – Wydział Lekarski  
 Dr hab. **Piotr KIMLA** – Wydział Studiów Międzynarodowych i Politycznych  
 Dr hab. med. **Marek KUŹNIEWSKI** – Wydział Lekarski  
 Dr hab. med. **Przemko KWINTA** – Wydział Lekarski  
 Dr hab. **Tadeusz LIBROWSKI** – Wydział Farmaceutyczny  
 Dr hab. **Bronisława LIGARA** – Wydział Polonistyki  
 Prof. dr hab. **Jerzy MIGDAŁ** – Wydział Prawa i Administracji  
 Dr hab. **Piotr MIKULI** – Wydział Prawa i Administracji  
 Dr hab. **Leszek MITRUS** – Wydział Prawa i Administracji

Dr hab. **Marcin MOSTOWSKI** – Wydział Filozoficzny  
Prof. dr hab. med. **Rafał NIŻANKOWSKI** – Wydział Lekarski  
Dr hab. **Włodzimierz OPOKA** – Wydział Farmaceutyczny  
Prof. dr hab. **Szymon PESZAT** – Wydział Matematyki i Informatyki  
Dr hab. **Elżbieta PĘKALA** – Wydział Farmaceutyczny  
Prof. dr hab. med. **Anna PITUCH-NOWOROLSKA** – Wydział Lekarski  
Dr hab. **Włodzimierz PRÓCHNICKI** – Wydział Polonistyki  
Dr hab. med. **Piotr PRZYBYŁOWSKI** – Wydział Lekarski  
Dr hab. n. med. **Jolanta PYTKO-POŁOŃCZYK** – Wydział Lekarski  
Dr hab. **Janusz RAGLEWSKI** – Wydział Prawa i Administracji  
Dr hab. **Marta ROMAŃSKA** – Wydział Prawa i Administracji  
Dr hab. med. **Krzysztof RUTKOWSKI** – Wydział Lekarski  
Dr hab. **Andrzej SITARZ** – Wydział Fizyki, Astronomii i Informatyki Stosowanej  
Dr hab. **Arkadiusz SOBCZYK** – Wydział Prawa i Administracji  
Dr hab. med. **Katarzyna STOLARZ-SKRZYPEK** – Wydział Lekarski  
Prof. dr hab. **Leszek SOSNOWSKI** – Wydział Filozoficzny  
Dr hab. **Ewa STĘPIEŃ** – Wydział Fizyki, Astronomii i Informatyki Stosowanej  
Dr hab. **Renata SUCHOWIEJKO** – Wydział Historyczny  
Dr hab. **Monika SZPICZAKOWSKA** – Wydział Polonistyki  
Dr hab. **Zygmunt TRUSZKIEWICZ** – Wydział Prawa i Administracji  
Dr hab. **Elżbieta WYSKA** – Wydział Farmaceutyczny  
Dr hab. **Krzysztof ZAJAS** – Wydział Polonistyki  
Dr hab. **Ewa ZAJDLER** – Wydział Filologiczny  
Dr hab. **Marek ZGÓRNIAK** – Wydział Historyczny  
Dr hab. med. **Małgorzata ZWOLIŃSKA-WCISŁO** – Wydział Lekarski

Tytuł naukowy profesora w okresie sprawozdawczym otrzymało 46 nauczycieli akademickich naszej Uczelni:

Prof. dr hab. **Jolanta ANTAS** – Wydział Polonistyki  
Prof. dr hab. **Janusz BARAŃSKI** – Wydział Historyczny  
Prof. dr hab. **Anna BOCHNAK** – Wydział Filologiczny  
Prof. dr hab. med. **Andrzej BUDZYŃSKI** – Wydział Lekarski  
Prof. dr hab. **Ewa BUJWID-KUREK** – Wydział Studiów Międzynarodowych i Politycznych  
Prof. dr hab. med. **Małgorzata BULANDA** – Wydział Lekarski  
Prof. dr hab. med. **Piotr CHŁOSTA** – Wydział Lekarski  
Prof. dr hab. **Joanna CICHY** – Wydział Biochemii, Biofizyki i Biotechnologii  
Prof. dr hab. **Wacław COCKIEWICZ** – Wydział Polonistyki

Prof. dr hab. **Marzena CZERNIAK-DROŹDŹOWICZ** – Wydział Filologiczny  
Prof. dr hab. **Marek DRWIĘGA** – Wydział Filozoficzny  
Prof. dr hab. med. **Dariusz DUDEK** – Wydział Lekarski  
Prof. dr hab. **Katarzyna DYBEŁ** – Wydział Filologiczny  
Prof. dr hab. **Halina EKIERT** – Wydział Farmaceutyczny  
Prof. dr hab. **Leszek FIEDOR** – Wydział Biochemii, Biofizyki i Biotechnologii  
Prof. dr hab. med. **Jerzy GAŚOWSKI** – Wydział Lekarski  
Prof. dr hab. **Albert GORZKOWSKI** – Wydział Polonistyki  
Prof. dr hab. **Jarosław GRZYTCZUK** – Wydział Matematyki i Informatyki  
Prof. dr hab. **Zbigniew HAJTO** – Wydział Matematyki i Informatyki  
Prof. dr hab. **Grażyna JASIEŃSKA** – Wydział Nauk o Zdrowiu  
Prof. dr hab. **Jolanta JURA** – Wydział Biochemii, Biofizyki i Biotechnologii  
Prof. dr hab. **Piotr KARDAS** – Wydział Prawa i Administracji  
Prof. dr hab. **Jacek KORCHOWIEC** – Wydział Chemii  
Prof. dr hab. **Janina KOSTKIEWICZ** – Wydział Filozoficzny  
Prof. dr hab. **Magdalena KOSZ-VNENCHAK** – Wydział Lekarski  
Prof. dr hab. **Andrzej KOTARBA** – Wydział Chemii  
Prof. dr hab. med. **Jarosław KUŹDŹAŁ** – Wydział Nauk o Zdrowiu  
Prof. dr hab. med. **Stanisław KWIATKOWSKI** – Wydział Lekarski  
Prof. dr hab. **Krzysztof LOSKA** – Wydział Zarządzania i Komunikacji Społecznej  
Prof. dr hab. med. **Jacek MAJEWSKI** – Wydział Lekarski  
Prof. dr hab. **Maria MAŚLANKA-SORO** – Wydział Filologiczny  
Prof. dr hab. **Jacek MIĘDZOBRODZKI** – Wydział Biochemii, Biofizyki i Biotechnologii  
Prof. dr hab. med. **Jadwiga NESSLER** – Wydział Lekarski  
Prof. dr hab. **Agnieszka NIEDŹWIĘŃSKA** – Wydział Filozoficzny  
Prof. dr hab. **Jolanta OBNISKA** – Wydział Farmaceutyczny  
Prof. dr hab. med. **Rafał OLSZANECKI** – Wydział Lekarski  
Prof. dr hab. **Artur OSYCZKA** – Wydział Biochemii, Biofizyki i Biotechnologii  
Prof. dr hab. med. **Dorota PACH** – Wydział Lekarski  
Prof. dr hab. **Eugenia PROKOP-JANIEC** – Wydział Polonistyki  
Prof. dr hab. med. **Maciej SIEDLAR** – Wydział Lekarski  
Prof. dr hab. **Ewa SKORUPA** – Wydział Polonistyki  
Prof. dr hab. **Leszek SOSNOWSKI** – Wydział Filozoficzny  
Prof. dr hab. med. **Paweł STRĘK** – Wydział Lekarski  
Prof. dr hab. **Andrzej SZYJEWSKI** – Wydział Filozoficzny  
Prof. dr hab. **Aleksandra TOKARZ** – Wydział Filozoficzny  
Prof. dr hab. **Anna WESOŁOWSKA** – Wydział Farmaceutyczny

**Średni wiek nauczycieli akademickich  
w chwili uzyskania tytułu naukowego profesora**

Wydział	2014
Prawa i Administracji	49,00
Filozoficzny	54,50
Historyczny	54,00
Filologiczny	57,00
Polonistyki	56,00
Matematyki i Informatyki	54,00
Fizyki, Astronomii i Informatyki Stosowanej	-
Biologii i Nauk o Ziemi	-
Chemii	52,00
Zarządzania i Komunikacji Społecznej	48,00
Studiów Międzynarodowych i Politycznych	57,50
Biochemii, Biofizyki i Biotechnologii	50,50
Lekarski	52,08
Farmaceutyczny	59,33
Nauk o Zdrowiu	54,50

### Konkursy

Na stanowiska nauczycieli akademickich we wszystkich jednostkach organizacyjnych Uniwersytetu Rektor UJ ogłosił 519 konkursów, w tym:

- 24** konkursy na stanowisko profesora zwyczajnego,
- 40** konkursów na stanowisko profesora nadzwyczajnego,
- 39** konkursów na stanowisko adiunkta habilitowanego,
- 149** konkursów na stanowisko adiunkta,
- 185** konkursów na stanowisko asystenta,
- 60** konkursów na stanowisko starszego wykładowcy,
- 10** konkursów na stanowisko wykładowcy,
- 4** konkursy na stanowisko instruktora,
- 8** konkursów na stanowisko lektora.

### 6.5. Sprawy dyscyplinarne wobec nauczycieli akademickich

W 2014 roku Rzecznicy Dyscyplinarni dla Nauczycieli Akademickich prowadzili 17 postępowań wyjaśniających, w tym:

- w stosunku do 6 nauczycieli akademickich postępowanie wyjaśniające w toku;
- w stosunku do 2 nauczycieli akademickich rzecznik postanowił odmówić wszczęcia postępowania wyjaśniającego;
- w stosunku do 3 nauczycieli akademickich postępowanie zostało umorzone;
- w stosunku do 3 nauczycieli akademickich rzecznik wystąpił do Rektora o ukaranie karą upomnienia;
- w stosunku do 3 nauczycieli akademickich rzecznik wystąpił do komisji dyscyplinarnej o nałożenie kary dyscyplinarnej.

W 2014 roku przed Komisją Dyscyplinarną dla Nauczycieli Akademickich toczyło się 6 postępowań dyscyplinarnych, w tym:

- w stosunku do 2 nauczycieli akademickich postępowanie dyscyplinarne w toku;
- w stosunku do 2 nauczycieli akademickich komisja dyscyplinarna zdecydowała o nałożeniu kary dyscyplinarnej;
- 1 sprawę nauczyciela akademickiego przekazano do Komisji Dyscyplinarnej dla Nauczycieli Akademickich przy Radzie Głównej Nauki i Szkolnictwa Wyższego;
- w 1 sprawie nauczyciela akademickiego komisja dyscyplinarna podtrzymała stanowisko rzecznika o odmówieniu wszczęcia postępowania.

## 6.6. Wynagrodzenia

Na Uniwersytecie Jagiellońskim w czerwcu 2014 roku zostały przeprowadzone podwyżki wynagrodzeń osobowych z wyrównaniem od 1 stycznia. Podwyżki te zagwarantowane były w ustawie budżetowej na lata 2013-2015. Dotacja przeznaczona na ten cel wyniosła 34 915,1 tys. złotych.

Zasady i kryteria regulacji zostały zawarte w przedstawionym poniżej Porozumieniu.

6 czerwca 2014 roku zostało podpisane Porozumienie pomiędzy Uniwersytetem Jagiellońskim a Związkami Zawodowymi w sprawie podziału dotacji przeznaczonej na zwiększenie wynagrodzeń pracowników szkół wyższych w wysokości 34 915,1 tys. zł.

W realizacji regulacji wynagrodzeń przyjęto następujące kryteria „osobowe”:

1. Podwyżkami wynagrodzeń zostaną objęci pracownicy UJ zatrudnieni w dniu 31.12.2013 r. i pozostający w stosunku pracy w dniu 01.05.2014 r.
2. Z regulacji zostaną wyłączeni:
  - a) pracownicy przebywający na urloпах niepłatnych powyżej 3 m-cy (urlopy bezpłatne i wychowawcze) w okresie 31.12.2013 r. - 01.05.2014 r.,
  - b) pracownicy zatrudnieni w Uniwersytecie jako dodatkowym miejscu pracy,
  - c) pracownicy wynagradzani z innego źródła niż dotacja dydaktyczna.

W regulacji zasadniczych wynagrodzeń przyjęto wariant „kwotowy”. Wzrost zasadniczych wynagrodzeń uzależniony jest od zajmowanego stanowiska. Przyjęto następujące ustalenia:

Grupa pracownicza	Stanowisko	Kwota regulacji (zł)
Nauczyciele akademicy	Profesor zwyczajny	510
	Profesor nadzwyczajny z tyt. naukowym	440
	Profesor nadzwyczajny	390
	Docent	290
	Adiunkt z dr hab.	350
	Adiunkt	300
	Starszy wykładowca z dr	270

	Starszy wykładowca	250
	Wykładowca z dr	230
	Wykładowca	210
	Instruktor	190
	Asystent z dr	250
	Asystent	210
	Lektor	190
	Dyplomowany bibliotekarz	290
	Pracownicy administracyjni	220
Osoby niebędące nauczycielami	Pracownicy inżynieryjno-techniczni z wyższym wykształceniem	200
	Pracownicy inżynieryjno-techniczni bez wyższego wykształcenia	180
	Pracownicy naukowo-techniczni	210
	Pracownicy biblioteczni i muzealni	190
	Pracownicy obsługi	160

Po przeprowadzeniu I etapu regulacji („wariant kwotowy”) pozostała kwota z dotacji na regulację zwiększenia wynagrodzenia została rozdzielona w ramach aktywnej polityki płacowej przez dziekanów, kierowników jednostek pozawydziałowych i kierowników jednostek administracji centralnej. Aktywna polityka płacowa powinna dotyczyć co najmniej 10% pracowników danego Wydziału lub jednostki. Informacje o zasadach podziału środków dziekani i kierownicy jednostek przekazali Rektorowi UJ i Związkom Zawodowym.

Wypłata podwyżek wynagrodzeń w ramach I etapu regulacji („wariant kwotowy”), z wyrównaniem od 1 stycznia 2014 r. nastąpiła:

- a) dla pracowników otrzymujących wynagrodzenie z dołu – najpóźniej przy wypłacie wynagrodzenia za lipiec 2014 r.,
- b) dla pracowników otrzymujących wynagrodzenie z góry – najpóźniej przy wypłacie wynagrodzenia za sierpień 2014 r.

Wypłata podwyżek wynagrodzeń w ramach aktywnej polityki płacowej (z wyrównaniem od 1 stycznia 2014 r.) nastąpiła do 1 listopada 2014 r.

## 7. BADANIA NAUKOWE

### 7.1. Krajowe Naukowe Ośrodki Wiodące

Krajowe Naukowe Ośrodki Wiodące (KNOW) to flagowe jednostki polskiej nauki. Zgodnie z § 2 rozporządzenia Ministra Nauki i Szkolnictwa Wyższego z dnia 18 sierpnia 2011 r. w sprawie kryteriów, warunków i trybu ubiegania się o nadanie statusu Krajowego Naukowego Ośrodka Wiodącego (Dz. U. Nr 192, poz. 1142) warunkiem ubiegania się o nadanie statusu KNOW przez podstawową jednostkę organizacyjną do czasu nowelizacji w 2014 r. ustawy z dnia 27 lipca 2005 r. – Prawo o szkolnictwie wyższym było:

- 1) prowadzenie badań naukowych na najwyższym poziomie, potwierdzone posiadaniem kategorii naukowej A lub A+, w rozumieniu ustawy z dnia 30 kwietnia 2010 r. o zasadach finansowania nauki;
- 2) posiadanie uprawnień do nadawania stopni naukowych;
- 3) prowadzenie studiów doktoranckich powiązanych z prowadzonymi badaniami naukowymi;
- 4) zapewnienie wysokiej jakości kształcenia, potwierdzonej oceną Polskiej Komisji Akredytacyjnej;
- 5) prowadzenie współpracy z otoczeniem społeczno-gospodarczym;
- 6) prowadzenie działań na rzecz rozwoju kadry naukowej.

Każdy z Krajowych Naukowych Ośrodków Wiodących w ciągu pięciu lat mógł otrzymać nawet 50 mln zł dodatkowego finansowania – po 10 mln zł rocznie. Środki finansowe przeznaczone są m.in. na wzmocnienie potencjału naukowego i badawczego, rozwój kadry naukowej, kreowanie atrakcyjnych warunków pracy badawczej, budowanie silnej i rozpoznawalnej marki, a także na wyższe wynagrodzenia naukowców czy zatrudnienie w Polsce zagranicznych uczonych.

Konkurs o nadanie statusu KNOW skierowany jest do podstawowych jednostek organizacyjnych uczelni, centrów naukowych utworzonych przez szkoły wyższe, a także do konsorcjów naukowych.

Na podstawie art. 84b ust. 1 (aktualnie art. 84a ust. 6) ustawy z dnia 27 lipca 2005 r. – Prawo o szkolnictwie wyższym minister właściwy do spraw

szkolnictwa wyższego, w drodze decyzji, nadaje status Krajowego Naukowego Ośrodka Wiodącego na okres pięciu lat.

Zgodnie z art. 94b ust. 1 ww. ustawy, jednostki mające status KNOW otrzymują dofinansowanie z dotacji określonej w budżecie państwa jako dotacja podmiotowa na dofinansowanie zadań projakościowych. Sposób podziału i tryb przekazywania dotacji na dofinansowanie jednostek organizacyjnych mających status KNOW, w tym z tytułu dodatku do wynagrodzenia dla pracowników oraz specjalnych stypendiów naukowych dla uczestników stacjonarnych studiów doktoranckich oraz specjalnych stypendiów naukowych dla studentów, określone zostały w rozporządzeniu Ministra Nauki i Szkolnictwa Wyższego z dnia 21 października 2011 r. w sprawie sposobu podziału i trybu przekazywania podmiotowej dotacji na dofinansowanie zadań projakościowych z budżetu państwa (t.j. Dz. U. z 2014 r. poz. 230).

Środki finansowe z dotacji projakościowej, w tym z tytułu otrzymania statusu KNOW, mogą być przekazywane jedynie uczelniom publicznym. Uczelnie publiczne, których jednostki jako liderzy wchodzi w skład KNOW, mogą przekazywać część dotacji projakościowej pozostałym członkom *konsorcjum naukowego* albo *centrum naukowego* w ramach zasad określonych w umowie między partnerami. Jednostki niebędące jednostkami organizacyjnymi uczelni publicznych, przekazane środki finansowe muszą wydatkować w roku ich otrzymania. Niewykorzystane środki podlegają zwrotowi do uczelni.

Wnioski o nadanie statusu KNOW oceniane są przez Komisje konkursowe składające się z wybitnych przedstawicieli poszczególnych dziedzin nauki reprezentujących polskie i zagraniczne ośrodki naukowe, dlatego wnioski wraz z załącznikami stanowiącymi ich integralną część należy sporządzić w języku polskim i angielskim.

W 2014 r. – w drugiej edycji prestiżowego konkursu na polskie KNOW-y – wyłoniony został KNOW w skład, którego weszły jednostki Uniwersytetu Jagiellońskiego:

- 1) Jagiellońskie Konsorcjum Naukowo-Biznesowe dla Badań Biomolekularnych i Komórkowych (Cell-Mol-Tech). Konsorcjum jest wspólnym projektem Wydziału Biochemii, Biofizyki i Biotechnologii UJ oraz Jagiellońskiego Centrum Innowacji Sp. z o.o. Prowadzi unikalne, interdyscyplinarne badania z biochemii, biofizyki, biotechnologii oraz biologii molekularnej i komórkowej.

Warto przypomnieć, że w pierwszej edycji konkursu przeprowadzonej w 2012 r. wyłonione zostały Krajowe Naukowe Ośrodki Wiodące w skład, których także weszły jednostki UJ:

- 1) Krakowskie Konsorcjum Naukowe im. Mariana Smoluchowskiego – „Materia – Energia – Przyszłość”, tworzone przez krakowskie jednostki:
  - Wydział Fizyki i Informatyki Stosowanej Akademii Górniczo-Hutniczej,
  - Instytut Fizyki Jądrowej PAN,
  - Instytut Katalizy i Fizykochemii Powierzchni PAN,
  - Wydział Chemii UJ,
  - Wydział Fizyki, Astronomii i Informatyki Stosowanej UJ;
- 2) Konsorcjum Naukowe Wydziału Lekarskiego Collegium Medicum UJ i Instytutu Farmakologii PAN.

W 2014 r. Minister Nauki i Szkolnictwa Wyższego nie ogłosił nowego konkursu w tym zakresie.

## 7.2. Finansowanie badań naukowych

Przedstawione na następnych stronach tabele pokazują koszty poniesione w 2014 r. na działalność naukowo-badawczą, badawczo-wdrożeniową, projekty naukowe młodych naukowców, międzynarodowe studia doktoranckie, granty powrotne oraz na przedsięwzięcia wspierające badania naukowe i komercjalizację wyników badań, tj. brokerzy innowacji, inkubator innowacyjności i ochrona własności intelektualnej.

W tabeli ujęto także koszty poniesione w związku z realizacją projektów inwestycyjnych obejmujących budowę lub zakup infrastruktury badawczej, informatycznej oraz służącej poprawie zarządzania uczelnią.

Wydatki poniesione w 2014 roku na działalność naukowo-badawczą oraz wspierającą badania naukowe przedstawiono w podziale na rodzaje projektów oraz z rozbiem na różnorodne źródła finansowania, w tym środki Ministerstwa Nauki i Szkolnictwa Wyższego, Narodowego Centrum Nauki, Narodowego Centrum Badań i Rozwoju, Fundacji na rzecz Nauki Polskiej i innych, wraz ze środkami z Komisji Europejskiej w ramach 7.PR, HORYZONT 2020 oraz z innych instytucji zagranicznych, których zestawienie zostało wykazane w dziale WSPÓŁPRACA MIĘDZYNARODOWA.

Natomiast projekty współfinansowane z funduszy strukturalnych na lata 2007-2013 przedstawione zostały w dziale DZIAŁALNOŚĆ WYBRANYCH JEDNOSTEK ORGANIZACYJNYCH.

W 2014 r. w Uniwersytecie realizowano 2 982 tematy badawcze w ramach działalności statutowej, a poniesione koszty wynosiły 38 027 673,33 zł.

Ogółem w 2014 r. realizowanych było 4 513 projektów badawczych (wraz z działalnością wspomagającą i inwestycyjną na badania). Razem poniesione koszty wynosiły 438 678 380,39 zł.



**Finansowanie badań – zestawienie zbiorcze za 2014 rok (koszty poniesione)**

Lp.	Rodzaj działalności	UJ		UJ CM		Ogółem	
		Liczba projektów	Poniesione koszty (w zł)	Liczba projektów	Poniesione koszty (w zł)	Liczba projektów	Poniesione koszty (w zł)
1.	Dotacja na działalność statutową ogółem MNiSW <sup>11</sup>	2 356	25 587 474,33	626	12 440 199,00	2 982	38 027 673,33
2.	Projekty badawcze MNiSW, w tym	328	68 875 842,67	62	3 790 691,27	390	72 666 533,94
	• Projekty badawcze (PB) własne (w tym habilitacyjne) i promotorskie	89	46 365 803,74	31	1 868 222,47	120	48 234 026,21
	• DIAMENTOWY GRANT	46	1 367 422,10	7	233 083,20	53	1 600 505,30
	• GRANTY NA GRANTY	0	0,00	0	0,00	0	0,00
	• IDEAS PLUS	3	1 175 048,53	1	163 521,94	4	1 338 570,47
	• IUVENTUS PLUS	47	2 855 494,14	8	792 717,18	55	3 648 211,32
	• MOBILNOŚĆ PLUS	14	1 462 530,00	2	243 300,00	16	1 705 830,00
	• Narodowy Program Rozwoju Humanistyki	57	11 921 597,40	1	0,00	58	11 921 597,40
	• Projekty międzynarodowe współfinansowane (PMW)	15	1 090 491,45	5	368 786,48	20	1 459 277,93
	• Stypendia MNiSW dla wybitnych młodych naukowców	56	2 114 960,00	7	121 060,00	63	2 236 020,00
	• DUN	1	522 495,31	0	0,00	1	522 495,31
3.	Projekty systemowe (PO IG 1.1.3)	6	925 348,67	4	400 785,36	10	1 326 134,03
	• Brokerzy Innowacji	3	249 903,60	1	30 548,55	4	280 452,15
	• Generacja Przyszłości	2	201 888,62	3	370 236,81	5	572 125,43
	• Inkubator innowacyjności	1	473 556,45	0	0,00	1	473 556,45
4.	Projekty badawcze Narodowego Centrum Nauki <sup>12</sup>	650	58 856 502,00	112	13 540 131,30	762	72 396 633,30

<sup>11</sup> Wysokość przyznanej dotacji z rozbiem na wydziały znajduje się w odrębnej tabeli.

<sup>12</sup> Zestawienie poniesionych kosztów z rozbiem na poszczególne programy i na wydziały znajduje się w odrębnej tabeli.

5.	Projekty wdrożeniowe z NCBR, w tym realizowane w ramach Programu Operacyjnego Innowacyjna Gospodarka (PO IG):	17	6 497 091,35	8	745 435,62	25	7 242 526,97
	• INNOTECH	3	3 510 065,80	0	0,00	3	3 510 065,80
	• LIDER	4	944 382,14	0	0,00	4	944 382,14
	• Program Badań Stosowanych (PBS)	3	1 319 689,37	6	672 487,79	9	1 992 177,16
	• Innowacje Społeczne	2	121 079,17	0	0,00	2	121 079,17
	• INNOMED	1	239 565,82	2	72 947,83	3	312 513,65
	• GEKON	1	160 787,09	0	0,00	1	160 787,09
	• ERA NET, programy międzynarodowe (PMN)	3	201 521,96	0	0,00	3	201 521,96
6.	Projekty dofinansowane z Mechanizmu Finansowego EOG/Norweskiego Mechanizmu Finansowego	5	1 432 688,91	1	501 652,60	6	1 934 341,51
7.	Wkład krajowy do projektów dofinansowanych z Mechanizmu Finansowego EOG/Norweskiego Mechanizmu Finansowego	5	252 827,48	0	0,00	5	252 827,48
8.	Projekty dofinansowane z Polsko-Szwajcarskiego Programu Badawczego	3	914 374,47	1	748 010,59	4	1 662 385,06
9.	Wkład krajowy do projektów dofinansowanych z Polsko-Szwajcarskiego Programu Badawczego	3	140 510,75	0	0,00	3	140 510,75
10.	Projekty Fundacji na rzecz Nauki Polskiej, w tym realizowane z funduszy strukturalnych w ramach Programu Operacyjnego Innowacyjna Gospodarka (PO IG):	43	5 383 567,71	6	1 031 986,10	49	6 415 553,81
	• EXTERIUS	1	0,00	0	0,00	1	0,00
	• FOCUS	1	20 858,14	0	0,00	1	20 858,14
	• HOMING PLUS (PO IG)	6	367 182,33	0	0,00	6	367 182,33
	• Międzynarodowe Projekty Doktoranckie (PO IG)	5	2 360 017,11	0	0,00	5	2 360 017,11

	• MISTRZ	4	150 893,76	0	0,00	4	150 893,76
	• POMOST – granty powrotne (PO IG)	7	579 155,90	2	150 739,15	9	729 895,05
	• SKILLS – Konkurs popularyzatorski INTER (PO KL)	0	0,00	2	24 587,12	2	24 587,12
	• TEAM (PO IG)	9	1 721 865,88	0	0,00	9	1 721 865,88
	• VENTURES (PO IG)	10	183 594,59	1	28 673,91	11	212 268,50
	• WELCOME (PO IG)	0	0,00	1	827 985,92	1	827 985,92
11.	Projekty finansowane przez krajowe instytucje niekomercyjne (Fundację Nutricia, Naukową Fundację Polpharmy)	0	0,00	2	145 673,73	2	145 673,73
12.	Projekty badawcze oraz badawczo-wdrożeniowe dofinansowane z funduszy strukturalnych w ramach Programu Operacyjnego Innowacyjna Gospodarka (PO IG)	9	14 277 204,93	1	202 232,91	10	14 479 437,84
13.	Projekty w zakresie transferu wiedzy oraz ochrony własności intelektualnej dofinansowane z funduszy strukturalnych w ramach Programu Operacyjnego Kapitał Ludzki (PO KL) i Programu Operacyjnego Innowacyjna Gospodarka (PO IG)	12	1 956 683,89	1	1 403 978,45	13	3 360 662,34
	• ochrona własności intelektualnej	9	364 319,09	0	0,00	9	364 319,09
	• transfer wiedzy	3	1 592 364,80	1	1 403 978,45	4	2 996 343,25
14.	Projekty zagraniczne <sup>13</sup>	64	9 590 653,00	31	4 785 515,71	95	14 376 168,71
15.	Projekty realizowane w ramach działalności umownej (KDU)	110	1 514 070,47	17	1 115 024,16	127	2 629 094,63
16.	Inwestycje związane z badaniami, w tym:	26	196 720 074,85	4	4 902 148,11	30	201 622 222,96
	• Inwestycje aparaturowe (IA)	6	20 928 055,26	3	4 582 999,70	9	25 511 054,96
	• Inwestycje budowlane (IB)	0	0,00	0	0,00	0	0,00
	• Lokalne sieci komputerowe (LAN)	1	500 000,00	1	319 148,41	2	819 148,41

<sup>13</sup> Rozbicie na typy projektów zagranicznych znajduje się w odrębnej tabeli w rozdziale „Współpraca międzynarodowa”.

<ul style="list-style-type: none"> <li>Projekty inwestycyjne w infrastrukturę badawczą dofinansowane z funduszy strukturalnych w ramach Programu Operacyjnego Innowacyjna Gospodarka (PO IG)</li> </ul>	7	83 453 282,76	0	0,00	7	83 453 282,76
<ul style="list-style-type: none"> <li>Projekty inwestycyjne, w tym w infrastrukturę informatyczną wspomagające realizację projektów oraz zarządzanie uczelnią dofinansowane z funduszy strukturalnych w ramach Małopolskiego Regionalnego Programu Operacyjnego (MRPO) i Programu Operacyjnego Innowacyjna Gospodarka (PO IG)</li> </ul>	5	12 407 596,38	0	0,00	5	12 407 596,38
<ul style="list-style-type: none"> <li>Projekty inwestycyjne w infrastrukturę dydaktyczną dofinansowane z funduszy strukturalnych w ramach Małopolskiego Regionalnego Programu Operacyjnego (MRPO), Programu Operacyjnego Infrastruktura i Środowisko (PO IiŚ) i Programu Operacyjnego Innowacyjna Gospodarka (PO IG)</li> </ul>	7	79 431 140,45	0	0,00	7	79 431 140,45
<b>RAZEM</b>	<b>3 637</b>	<b>392 924 915,48</b>	<b>876</b>	<b>45 753 464,91</b>	<b>4 513</b>	<b>438 678 380,39</b>

### 7.3. Projekty badawcze

#### Programy badawcze finansowane przez Narodowe Centrum Nauki w 2014 roku (koszty poniesione)

Wydział/Jednostka	OPUS PBO		MAESTRO PBN		SONATA i SONATA BIS PBD		PRELUDIUM PBM		HARMONIA PMN		FUGA SPD		ETIUDA ETD		SYMFONIA SMF		RAZEM	
	Liczba	Kwota	Liczba	Kwota	Liczba	Kwota	Liczba	Kwota	Liczba	Kwota	Liczba	Kwota	Liczba	Kwota	Liczba	Kwota	Liczba	Kwota
Prawa i Administracji	9	464 201,88	2	685 292,52	1	44 382,35	20	432 236,24	1	211 497,12	1	32 685,12	0	0,00	0	0,00	34	1 870 295,23
Filozoficzny	16	970 447,70	3	1 649 200,24	17	1 325 046,73	32	718 096,42	2	183 211,78	2	256 163,50	4	76 449,00	0	0,00	76	5 178 615,37
Historyczny	18	963 205,28	0	0,00	3	192 958,75	16	398 075,82	0	0,00	3	288 234,02	3	73 192,00	0	0,00	43	1 915 665,87
Filologiczny	8	382 600,01	0	0,00	3	210 349,59	5	159 531,44	0	0,00	1	140 587,00	5	134 154,00	0	0,00	22	1 027 222,04
Polonistyki	9	323 527,32	0	0,00	3	90 936,71	18	305 630,81	0	0,00	1	104 516,10	3	99 845,00	0	0,00	34	924 455,94
Matematyki i Informatyki	12	945 244,29	2	441 181,13	6	493 115,27	15	351 806,18	1	81 007,84	0	0,00	1	103 576,00	0	0,00	37	2 415 930,71
Fizyki, Astronomii i Informatyki Stosowanej	29	2 493 059,35	9	3 411 318,42	7	1 105 460,88	30	861 190,78	10	2 077 431,70	5	342 141,61	6	262 068,00	0	0,00	96	10 552 670,74
Biologii i Nauk o Ziemi	44	4 088 012,31	4	1 783 221,60	10	938 042,86	34	1 347 829,15	3	360 027,35	0	0,00	0	0,00	0	0,00	95	8 517 133,27
Biochemii, Biofizyki i Biotechnologii	33	5 450 905,64	4	2 679 002,05	14	2 378 588,50	20	728 059,75	4	920 298,98	0	0,00	2	72 468,00	2	903 635,72	79	13 132 958,64
Chemii	32	4 701 302,05	3	1 896 646,69	7	511 636,72	26	760 608,33	0	0,00	1	134 860,57	5	106 161,00	1	6 254,26	75	8 117 469,62
Studiów Międzynarodowych i Politycznych	10	314 843,89	0	0,00	6	176 463,36	12	233 202,43	2	210 794,68	0	0,00	1	17 000,00	0	0,00	31	952 304,36
Zarządzania i Komunikacji Społecznej	7	504 068,67	0	0,00	2	99 651,73	1	35 051,25	0	0,00	1	114 147,35	1	49 782,00	0	0,00	12	802 701
Biblioteka Jagiellońska	2	159 970,77	0	0,00	1	414 112,83	0	0,00	0	0,00	0	0,00	0	0,00	0	0,00	3	574 083,60
JCET	0	0,00	0	0,00	2	170 131,86	6	208 213,12	1	289 045,55	0	0,00	0	0,00	0	0,00	9	667 390,53
MCB	0	0,00	0	0,00	1	128 108,84	0	0,00	1	85 195,59	1	164 972,95	0	0,00	1	1 829 328,24	4	2 207 605,62
<b>RAZEM UJ</b>	<b>229</b>	<b>21 761 389,16</b>	<b>27</b>	<b>12 545 862,65</b>	<b>83</b>	<b>8 278 986,98</b>	<b>235</b>	<b>6 539 531,72</b>	<b>25</b>	<b>4 418 510,59</b>	<b>16</b>	<b>1 578 308,22</b>	<b>31</b>	<b>994 695,00</b>	<b>4</b>	<b>2 739 218,22</b>	<b>650</b>	<b>58 856 502,54</b>
Lekarski	43	6 148 092,42	1	1 143 931,60	8	655 216,01	17	508 031,22	1	90 454,64	0	0	1	89 914,00	0	0,00	71	8 635 639,89
Farmaceutyczny	15	2 446 421,30	1	481 417,00	5	485 797,34	5	112 450,44	1	257 499,52	0	0	1	9 000,00	0	0,00	28	3 792 585,60
Nauk o Zdrowiu	7	549 515,98	0	0,00	4	507 482,02	1	15 593,07	0	0,00	1	39 314,74	0	0,00	0	0,00	13	1 111 905,81
<b>RAZEM UJ CM</b>	<b>65</b>	<b>9 144 029,70</b>	<b>2</b>	<b>1 625 348,60</b>	<b>17</b>	<b>1 648 495,37</b>	<b>23</b>	<b>636 074,73</b>	<b>2</b>	<b>347 954,16</b>	<b>1</b>	<b>39 314,74</b>	<b>2</b>	<b>98 914,00</b>	<b>0</b>	<b>0,00</b>	<b>112</b>	<b>13 540 131,30</b>
<b>RAZEM UJ i UJ CM</b>	<b>294</b>	<b>30 905 418,86</b>	<b>29</b>	<b>14 171 211,25</b>	<b>100</b>	<b>9 927 482,35</b>	<b>258</b>	<b>7 175 606,45</b>	<b>27</b>	<b>4 766 464,75</b>	<b>17</b>	<b>1 617 622,96</b>	<b>33</b>	<b>1 093 609,00</b>	<b>4</b>	<b>2 739 218,22</b>	<b>762</b>	<b>72 396 633,84</b>

Koszty na działalność statutową w 2014 roku

Wydział	Koszty przeznaczone na utrzymanie potencjału badawczego	Koszty z DS przeznaczone na rozwój młodych naukowców	Koszty DS ogółem
Prawa i Administracji	872 612,59	565 586,72	1 438 199,31
Filozoficzny	1 254 464,03	384 633,23	1 639 097,26
Historyczny	709 027,04	374 011,84	1 083 038,88
Filologiczny	1 206 248,31	185 754,53	1 392 002,84
Polonistyki	550 891,61	346 638,85	897 530,46
Matematyki i Informatyki	1 125 049,15	239 467,83	1 364 516,98
Fizyki, Astronomii i Informatyki Stosowanej	3 984 121,57	565 090,77	4 549 212,34
Biologii i Nauk o Ziemi	4 064 476,16	889 160,55	4 953 636,71
Biochemii, Biofizyki i Biotechnologii	2 519 948,89	392 792,74	2 912 741,63
Chemii	2 682 472,06	536 444,98	3 218 917,04
Studiów Międzynarodowych i Politycznych	481 189,63	631 706,37	1 112 896,00
Zarządzania i Komunikacji Społecznej	859 666,31	166 018,57	1 025 684,88
<b>RAZEM UJ</b>	<b>20 310 167,35</b>	<b>5 277 306,98</b>	<b>25 587 474,33</b>
Lekarski	8 558 708,00	1 381 130,00	9 939 838,00
Farmaceutyczny	1 250 368,00	197 271,00	1 447 639,00
Nauk o Zdrowia	988 817,00	63 905,00	1 052 722,00
<b>RAZEM UJ CM</b>	<b>10 797 893,00</b>	<b>1 642 306,00</b>	<b>12 440 199,00</b>
<b>RAZEM UJ i UJ CM</b>	<b>31 108 060,35</b>	<b>6 919 612,98</b>	<b>38 027 673,33</b>

#### 7.4. Publikacje naukowe pracowników UJ za rok 2014

Wydział/Jednostka	Rodzaj publikacji				
	Oryginalne	Przeglądowe	Monograficzne	Inne	Publikacje w czasopiśmie o międzynarodowym zasięgu
Prawa i Administracji*	598		63	93	24
Filozoficzny	227	61	29	167	70
Historyczny	285	10	41	49	177
Filologiczny	560	0	39	348	173
Polonistyki	351	240	41	189	169
Fizyki, Astronomii i Informatyki Stosowanej*	393		5	88	443
Matematyki i Informatyki	157	0	0	2	155
Chemii	387	17	3	33	317
Biologii i Nauk o Ziemi	507	38	17	369	193
Zarządzania i Komunikacji Społecznej	291	47	66	48	83
Studiów Międzynarodowych i Politycznych	149	77	75	67	44
Biochemii, Biofizyki i Biotechnologii	125	6	26	9	131
Lekarski	861	286	530	203	760
Farmaceutyczny	183	46	27	21	179
Nauk o Zdrowiu	229	95	141	33	171
Archiwum	9	0	2	4	0
Biblioteka Jagiellońska	50	6	3	119	7
Muzeum UJ	0	4	1	10	3
Jagiellońskie Centrum Językowe	5	0	1	2	3
Jagielloński Uniwersytet Trzeciego Wieku	0	4	0	9	0

\*Dane o liczbie publikacji pochodzą z Repozytorium Uniwersytetu Jagiellońskiego



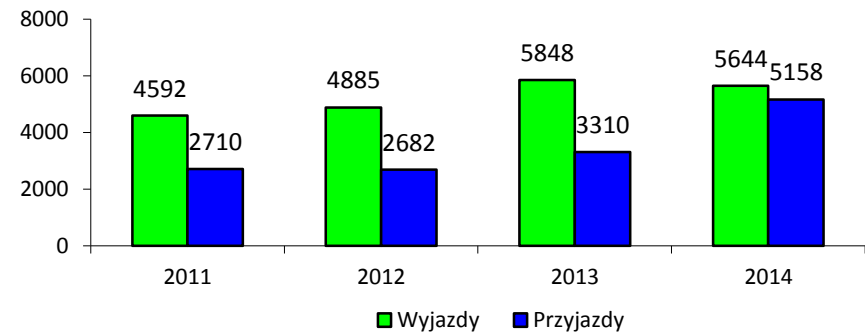
## 8. WPÓŁPRACA MIĘDZYNARODOWA

Współpraca międzynarodowa Uniwersytetu Jagiellońskiego (wraz z Collegium Medicum) w roku 2014 realizowana była poprzez wymianę osobową pracowników, doktorantów i studentów (uczestnictwo w międzynarodowych imprezach, wymiana realizowana w ramach umów bilateralnych, kweryndy naukowe, zatrudnienie, lektoraty języka polskiego, programy wymiany oraz wyjazdy na studia i szkoły letnie), prowadzenie wspólnych badań naukowych oraz uczestnictwo w międzynarodowych sieciach oraz projektach i programach badawczych lub edukacyjnych.

### 8.1. Wyjazdy i przyjazdy pracowników i doktorantów

Zadaniem Działu Współpracy Międzynarodowej (DWM), podległego Prorektorowi UJ ds. badań naukowych i funduszy strukturalnych, było negocjowanie w porozumieniu z jednostkami UJ, przygotowywanie, koordynacja i obsługa administracyjno-finansowa umów bilateralnych ogólnouczelnianych z zagranicznymi uczelniami, obsługa wyjazdów służbowych pracowników, doktorantów i studentów UJ za granicę, koordynacja wyjazdów studenckich w ramach umów bilateralnych z zagranicznymi uczelniami, jak również ofert Ministerstwa Nauki i Szkolnictwa Wyższego (stypendia i lektoraty języka polskiego) oraz umowy międzyrządowe. Ponadto DWM koordynował i rejestrował porozumienia Programu ERASMUS+ oraz obsługiwał w zakresie administracyjno-finansowym wyjazdy pracowników UJ w ramach tego programu. Dział kontynuował wydawanie biuletynu informacyjnego w języku angielskim *Newsletter* (powstałego w roku 1996) poświęconego współpracy międzynarodowej UJ i przygotowywał informacje dla studentów, doktorantów i pracowników naukowych UJ o ofertach studiów, możliwościach stypendialnych, kursach językowych, szkołach letnich, międzynarodowych konferencjach i innych ofertach zagranicznych (lista dystrybucyjna). Pracownicy DWM zaangażowani byli w działalność w zakresie ogólnopolskiej sieci International Relations Offices Forum – sieci działów współpracy z zagranicą wiodących polskich akademickich uczelni państwowych. Koordynował również uczestnictwo UJ w sieci IRUN, a także koordynował Program *The Ryoichi Sasakawa Young Leaders Fellowship Fund* (SYLFF) i prace Zespołu ds. SYLFF (Jagiellonian University SYLFF Steering Committee).

Na poniższym wykresie przedstawiono liczbę pracowników i doktorantów wyjeżdżających oraz przyjeżdżających do UJ na przestrzeni ostatnich czterech lat (łącznie z Collegium Medicum).



W roku 2014 wyjechało za granicę 5 644 pracowników i doktorantów UJ (dane opracowane na podstawie złożonych wniosków wyjazdowych). Wymiana osobowa objęła 92 państwa. W tym samym okresie Uniwersytet odwiedziło 5 158 cudzoziemców z 86 krajów (liczba ta nie obejmuje studentów).

#### Struktura wyjazdów

Udział w imprezach naukowych	3 187	56,46%
Wymiana realizowana w ramach umów ogólnouczelnianych	59	1,04%
Pozostałe	2 398	42,48%
<b>RAZEM</b>	<b>5 644</b>	<b>100%</b>

#### Struktura przyjazdów

Udział w imprezach naukowych	3 798	73,63%
Wymiana realizowana w ramach umów ogólnouczelnianych	78	1,51%
Pozostałe	1 282	24,85%
<b>RAZEM</b>	<b>5 158</b>	<b>100%</b>

### Struktura wyjazdów i przyjazdów

Wydział/Jednostka UJ	Przyjazdy		Wyjazdy	
		wb*		wb*
Prawa i Administracji	154	21	200	14
Filozoficzny	455	4	420	11
Historyczny	168	11	362	7
Filologiczny	172	6	349	10
Polonistyki	16	7	172	6
Fizyki, Astronomii i Informatyki Stosowanej	391	5	734	-
Matematyki i Informatyki	64	2	254	-
Chemii	192	1	401	-
Biologii i Nauk o Ziemi	1 222	7	474	-
Zarządzania i Komunikacji Społecznej	1 059	2	202	1
Studiów Międzynarodowych i Politycznych	176	2	339	4
Biochemii, Biofizyki i Biotechnologii	115	1	259	-
Collegium Medicum	125	5	1 110	-
Biblioteka Jagiellońska	489	3	32	4
Pozostałe jednostki	282	1	277	2
<b>RAZEM</b>	<b>5 080</b>	<b>78</b>	<b>5 585</b>	<b>59</b>

\*W drugiej kolumnie wyszczególniono dane dotyczące wymiany w ramach umów ogólnouczelnianych (tzw. wymiana bilateralna).

W poniższej tabeli zestawiono wyjazdy pracowników i doktorantów do krajów, z którymi UJ utrzymuje najbardziej ożywione kontakty zagraniczne (procentowy udział w całości wyjazdów).

Kraj	Rok 2014	
Niemcy	773	13,69%
Francja	394	6,98%
Włochy	422	7,47%
USA	391	6,92%

Wielka Brytania	383	6,78%
Hiszpania	293	5,19%
Czechy	254	4,50%
Austria	251	4,44%
Węgry	190	3,36%
Holandia	152	2,69%
Ukraina	149	2,63%
Belgia	141	2,49%
Federacja Rosyjska	85	1,50%
Japonia	83	1,47%

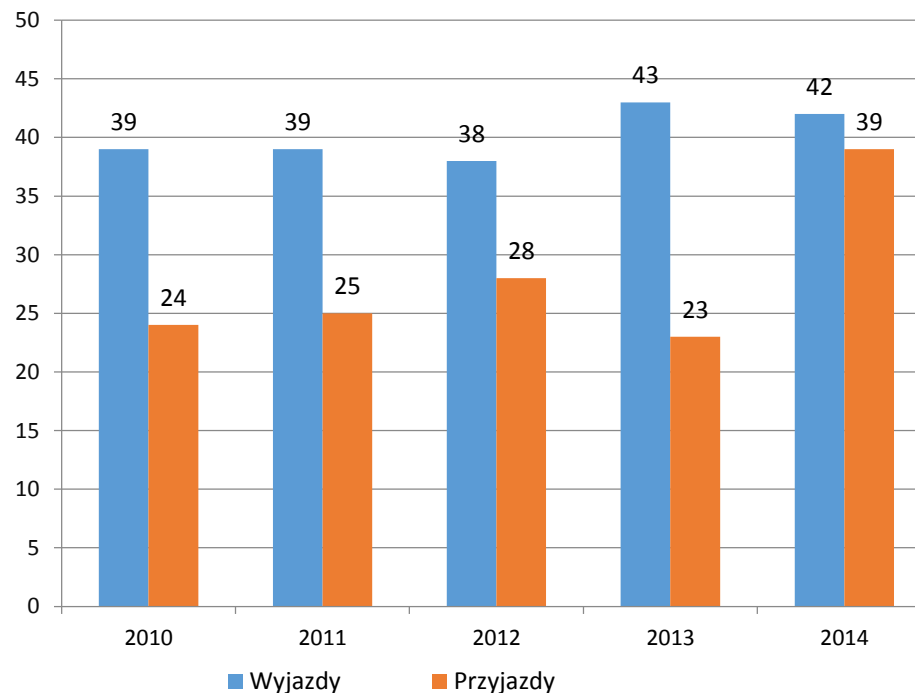
W poniższej tabeli zestawiono przyjazdy gości z krajów, z którymi UJ utrzymuje najbardziej ożywione kontakty zagraniczne (procentowy udział w całości przyjazdów).

Kraj	Rok 2014	
Niemcy	473	9,17%
Czechy	291	5,64%
USA	262	5,07%
Francja	253	4,90%
Federacja Rosyjska	229	4,43%
Wielka Brytania	210	4,07%
Włochy	208	4,03%
Ukraina	202	3,91%
Hiszpania	132	2,55%
Węgry	119	2,30%
Japonia	116	2,24%
Holandia	112	2,17%

Tzw. wymiana bilateralna (w ramach umów ogólnouczelnianych) pracowników i doktorantów, w ramach wyjazdów krótkoterminowych do 30 dni w 2014 roku objęła 12 krajów i 137 osób.

Kraj	Wyjazdy	Przyjazdy
Austria	6	10
Bułgaria	-	1
Chorwacja	4	3
Czechy	3	3
Dania	-	1
Finlandia	4	-
Holandia	1	-
Niemcy	21	29
Rosja	4	5
Słowacja	3	5
Ukraina	7	12
USA	2	2
Węgry	1	5
Włochy	3	2
<b>RAZEM</b>	<b>59</b>	<b>78</b>

**Zestawienie wyjazdów i przyjazdów studentów i doktorantów (wyjazdy semestralne i roczne w ramach porozumień bilateralnych w latach 2010-2014)**



## 8.2. Porozumienia międzyuczelniane

W roku 2014 Uniwersytet Jagielloński współpracował ze 152 uczelniami zagranicznymi. Współpraca ta realizowana była w oparciu o 80 umów zawartych na szczeblu uniwersyteckim, 81 – wydziałowym (w tym 34 umowy UJ CM) i 46 – instytutowym.

W roku 2014 UJ podpisał 13 nowych porozumień międzyuczelnianych: 4 na szczeblu uniwersyteckim, 7 – wydziałowym (w tym 3 UJ CM) oraz 2 na szczeblu instytutowym.

### Lista porozumień zawartych w 2014 roku

Lp.	Kraj	Nazwa uczelni	Miejscowość	Rodzaj umowy	Jednostka koordynująca
1.	Armenia	Yerevan State University	Yerevan	W	Wydział Studiów Międzynarodowych i Politycznych
2.	Chiny, Taiwan	National Chengchi University	Taipei	W	Instytut Bliskiego i Dalekiego Wschodu
3.	Czechy	Uniwersytet Palackiego	Ołomuniec	W	Wydział Farmaceutyczny
4.	Dania	Uniwersytet Kopenhaski	Kopenhaga	W	Wydział Nauk o Zdrowiu
5.	Francja	Universite Paris 1 Pantheon-Sorbonne	Paryż	O	Różne jednostki
6.	Japonia	Tokyo University of Foreign Studies	Tokio	O	Zakład Japonistyki, Szkoła Języka i Kultury Polskiej w Świecie
7.	Japonia	Tokyo Gakugei University	Tokio	I	Instytut Bliskiego i Dalekiego Wschodu
8.	Niemcy	Rheinische Friedrich-Wilhelm University of Bonn	Bonn	W	Wydział Lekarski

9.	Rosja	Państwowy Uniwersytet Pacyficzny	Chabarowsk	W	Wydział Studiów Międzynarodowych i Politycznych
10.	Rosja	Moskiewski Państwowy Uniwersytet Lingwistyczny	Moskwa	O	Wydział Filologiczny
11.	Ukraina	Kijowski Narodowy Lingwistyczny Uniwersytet	Kijów	O	Wydział Filologiczny, Wydział Filozoficzny, Wydział Zarządzania i Komunikacji Społecznej
12.	Ukraina	Ukrainian Center for Holocaust Studies	Kijów	I	Centrum Badań Holocaustu
13.	Ukraina	Lvivskij Dierzavnij Universitet im. Ivana Franka	Lwów	W	Wydział Studiów Międzynarodowych i Politycznych

Umowy ogólnouczelniane (O), wydziałowe (W), instytutowe (I)

#### 8.2.1. Program Erasmus+

Program Erasmus+ jest programem Unii Europejskiej utworzonym na rzecz kształcenia i szkolenia młodzieży, kadry akademickiej oraz pracowników administracji na lata 2014-2020. Dział Współpracy Międzynarodowej obsługuje program Erasmus+ w zakresie umów i wyjazdów pracowników Uniwersytetu Jagiellońskiego oraz przyjmowania pracowników uczelni partnerskich do UJ. W 2014 roku Uniwersytet Jagielloński podpisał łącznie 1 129 umów o współpracy z 482 uniwersytetami w ramach Programu Erasmus+.

### Statystyki Programu Erasmus+ dla kadry akademickiej (STA)

W kwalifikacji nauczycieli akademickich UJ na wyjazdy w ramach programu Erasmus+ na rok akademicki 2014/2015 wpłynęło 191 zgłoszeń nauczycieli akademickich. Zakwalifikowano 146 osób, a na listę rezerwową trafiło 45 osób.

### Statystyki Programu Erasmus+ dla pracowników administracyjnych (STT)

W kwalifikacji pracowników administracji UJ na wyjazdy w ramach programu Erasmus+ na rok akademicki 2014/2015 wpłynęło 68 zgłoszeń pracowników administracji. Zakwalifikowano 54 osoby, a na listę rezerwową trafiło 14 osób.

### 8.2.2. Program SYLFF (The Ryoichi Sasakawa Young Leaders Fellowship Fund)

SYLFF jest Funduszem Stypendialnym im. Ryoichi Sasakawa dla Młodych Liderów ustanowionym w roku 1987. Dotychczas 69 uniwersytetów, wśród których jest Uniwersytet Jagielloński oraz konsorcjów w 45 krajach (łącznie 88 instytucji) otrzymało dar w wysokości 1 miliona dolarów amerykańskich od Nippon Foundation. Stypendia są przyznawane wybitnym kandydatom z nauk humanistycznych i społecznych oraz prawnych, ekonomicznych i nauk o zarządzaniu. Przeznaczone są na pobyty na wybranych przez kandydatów uczelniach zagranicznych.

W wyniku kwalifikacji przeprowadzonej w czerwcu 2014 roku przyznanych zostało 10 stypendiów SYLFF.

### 8.2.3. INTERNATIONAL RESEARCH UNIVERSITIES NETWORK

Przedstawiciele UJ, w tym pracownicy DWM wzięli udział w corocznym spotkaniu IRUN Rectors' Meeting, które odbyło się 24 maja 2014 roku w Münster, w Niemczech. Posiedzenie obejmowało spotkanie Rektorów uczelni zrzeszonych w sieci oraz robocze spotkania w ramach tzw. working groups: Contact Persons' Group, Communication Group, Careers Offices' Group oraz w ramach tzw. Building blocks: Building Block Joint Programmes. Przedstawiciele roboczych grup przez cały rok zaangażowani byli we wspólne działania i projekty w zakresie ww. aktywności. W efekcie współpracy w ramach sieci

IRUN w 2014 roku zostało podpisane porozumienie o wspólnym programie studiów pomiędzy Uniwersytetem w Sienie a Uniwersytetem Jagiellońskim.

Współpraca międzynarodowa obejmowała również zatrudnienie oraz refundację kosztów pobytu profesorów uczelni zagranicznych na Uniwersytecie Jagiellońskim. W roku 2014 ze środków wyodrębnionych na ten cel w ramach funduszu dydaktycznego skorzystało 11 wydziałów UJ, dzięki czemu zajęcia dla studentów UJ mogło przeprowadzić 23 profesorów zagranicznych. Warunkiem przyjęcia profesora wizytującego w Uniwersytecie Jagiellońskim jest zadeklarowanie przeprowadzenia przez niego podczas jednego semestru co najmniej 60 godzin zajęć dydaktycznych w danym roku akademickim. Zajęcia te muszą zakończyć się egzaminem końcowym. Wniosek o zgodę na dofinansowanie kosztów pobytu profesora składa kierownik jednostki wnioskującej za pośrednictwem kierownika podstawowej jednostki organizacyjnej do Prorektora UJ ds. dydaktyki najpóźniej do końca roku akademickiego bezpośrednio poprzedzającego rok akademicki, w którym ma nastąpić zatrudnienie.

### 8.3. Międzynarodowa wymiana studentów i doktorantów

Międzynarodowa wymiana studentów i doktorantów to jedno z głównych zadań Biura Obsługi Studentów Zagranicznych (BOSZ) podlegającego Prorektorowi UJ ds. dydaktyki. W ramach swej działalności BOSZ zajmuje się:

- wsparciem organizacyjno-administracyjnym zagranicznych studentów i doktorantów przyjeżdżających do Uniwersytetu Jagiellońskiego w ramach:
  - Programu Erasmus+ Studia i innych wymian międzynarodowych;
  - skierowania przez Biuro Uznawalności Wykształcenia i Wymiany Międzynarodowej (BUWiWM) na studia semestralne oraz na staże naukowo-badawcze;
  - indywidualnych zgłoszeń studentów poza istniejącymi umowami o współpracy międzynarodowej i międzyuczelnianej;
- obsługą wyjazdów studentów, doktorantów i absolwentów na zagraniczne studia i praktyki w ramach Programu Erasmus+ Studia

(KA103); Programu Operacyjnego Wiedza Edukacja Rozwój (POWER) – zagraniczna mobilność studentów z niepełnosprawnością oraz znajdujących się w trudnej sytuacji finansowej; Funduszu Stypendialnego i Szkoleniowego (FSS) i Utrecht Network (MAUI i EAN);

- obsługą studentów i doktorantów podejmujących studia w UJ, będących stypendystami strony polskiej;
- obsługą studentów zagranicznych w zakresie programów pożyczek, kredytów i świadczeń bezzwrotnych w ramach U.S. Department of Education's Direct Loan Program, U.S. Department of Veterans Affairs – Educational Benefit Programs i Canada-Ontario Integrated Students Loans;
- opiniowaniem umów o wspólnie prowadzonych przewodach doktorskich i prowadzeniem działalności informacyjnej w tym zakresie;
- sprawozdawczością w zakresie wszystkich studentów zagranicznych studiujących w UJ i przyjeżdżających do UJ na pobyty krótkoterminowe;
- koordynacją działań integrujących cudzoziemców we wspólnotę akademicką UJ.

### 8.3.1. Przyjazdy zagranicznych studentów i doktorantów w roku 2014 w ramach wymian międzynarodowych

W ramach programów wymiany w 2014 roku przyjechało do UJ łącznie 1 418 osób. Studenci i doktoranci przyjeżdżający do UJ w 80-90% korzystali z programu LLP Erasmus i Erasmus+.

Program wymiany	I semestr 2013/2014	II semestr 2013/2014	I i II semestr 2013/2014	I semestr 2014/2015
Erasmus od 2014/2015 Erasmus+	270	210	235	460
Erasmus Mundus	10	2	9	22
Fundacja Kościuszkowska	-	-	8	
Fundacja Wyszehradzka	1	-	-	

Indywidualne zgłoszenia	1	3	-	2
Program Stypendialny Rządu RP dla Młodych Naukowców	-	-	10	8
Stypendyści BUWiWM	7	6	16	28
Stypendyści CEEPUS	4	12	0	7
Stypendyści GFPS	1	3	0	2
Stypendyści Programu im. Lane'a Kirklanda	-	-	10	-
Stypendyści Utrecht Network	-	2	-	4
Wymiana bezpośrednia (w ramach umów bilateralnych)	5	20	11	29
<b>RAZEM</b>	<b>299</b>	<b>258</b>	<b>299</b>	<b>562</b>

#### 8.3.1.1. Przyjazdy w ramach programu Erasmus z podziałem na kraje

W roku kalendarzowym 2014 w ramach programu LLP Erasmus Studia i Erasmus+ Studia łącznie przyjechało do UJ 1 175 osób (w tym 235 osób studiowało przez dwa semestry).

Kraj	I semestr 2013/2014	II semestr 2013/2014	I+II semestr 2013/2014	I semestr 2014/2015
Austria	5	2	-	6
Belgia	6	3	2	6
Bułgaria	2	6	-	6
Chorwacja	3	1	-	10
Czechy	12	11	1	18
Dania	1	-	-	-
Estonia	-	1	-	-
Finlandia	-	-	2	-
Francja	7	26	45	55

Grecja	13	6	-	6
Hiszpania	25	11	109	103
Holandia	11	7	1	17
Irlandia	-	-	2	4
Litwa	6	2	-	3
Łotwa	2	1	-	4
Macedonia	-	-	1	1
Malta	3	-	-	3
Niemcy	75	50	27	83
Norwegia	1	-	-	-
Portugalia	4	4	4	2
Rumunia	3	2	3	7
Słowacja	10	11	1	7
Słowenia	4	1	-	3
Szwajcaria	-	-	2	1
Szwecja	1	2	-	2
Turcja	34	31	16	26
Węgry	9	8	2	16
Wielka Brytania	4	6	2	11
Włochy	29	18	15	60
<b>RAZEM</b>	<b>270</b>	<b>210</b>	<b>235</b>	<b>460</b>

W I semestrze 2013/2014 najwięcej studentów zagranicznych przyjechało z Niemiec (75 osób), Turcji (34 osoby), Włoch (29 osób) i Hiszpanii (25 osób). W II semestrze 2013/2014 najwięcej studentów przyjechało z Niemiec (50 osób), Turcji (31 osób), Francji (26 osób).

Natomiast na cały rok akademicki 2013/2014 najwięcej studentów przyjechało z Hiszpanii (109 osób), Francji (45 osób) i Niemiec (27 osób).

W I semestrze 2014/2015 najwięcej studentów zagranicznych przyjechało do UJ w ramach programu Erasmus+ Studia z Hiszpanii (103 osoby), Niemiec (83 osoby), Włoch (60 osób) i Francji (55 osób).

### 8.3.1.2. Przyjazdy w ramach innych programów wymiany

W roku 2014 w ramach pozostałych programów wymiany łącznie przyjechały do UJ 243 osoby (w tym 64 osoby studiowały przez dwa semestry). W I semestrze 2013/2014 przyjechały łącznie 32 osoby, w tym najwięcej studentów zagranicznych przyjechało z Niemiec (6 osób) i Słowacji (6 osób).

Łącznie w roku akademickim 2013/2014 przyjechały 62 osoby, w tym najwięcej studentów zagranicznych przyjechało z Ukrainy (28 osób) i USA (8 osób).

W II semestrze 2013/2014 najwięcej studentów zagranicznych przyjechało do UJ w ramach innych programów wymiany z Niemiec (10 osób), Czech (5 osób), Francji (5 osób), Rumunii (5 osób) i Węgier (5 osób). Łącznie w tym semestrze przyjechało 47 osób.

W I semestrze 2014/2015 łącznie przyjechało 113 osób. Najwięcej studentów zagranicznych przyjechało do UJ z Ukrainy (28 osób), Węgier (14 osób) i Niemiec (11 osób).

### 8.3.1.3. Wypłaty stypendiów stypendystom BUWiWM zgłoszonym na pobyty studyjne lub staże naukowo-badawcze oraz uczestnikom studiów doktoranckich

W 2014 roku wysokość stypendiów wynosiła 900 zł – przy pobytach studyjnych i 1 350 zł – przy stażach naukowo-badawczych i studiach semestralnych.

W 2014 roku BOSZ koordynował wypłaty świadczeń stypendialnych dla:

- 10 stypendystów Programu Stypendialnego Rządu RP dla Młodych Naukowców przebywających w UJ w całym roku akademickim 2013/2014;
- 8 stypendystów Programu Stypendialnego Rządu RP dla Młodych Naukowców przebywających w UJ w pierwszym semestrze 2014/2015;
- 16 stypendystów strony polskiej przebywających w UJ w drugim semestrze 2013/2014;
- 10 stypendystów strony polskiej przebywających w UJ w pierwszym semestrze 2014/2015;
- 9 stypendystów strony polskiej (doktoranci) przebywających w UJ w drugim semestrze 2013/2014;
- 13 stypendystów strony polskiej (doktoranci) przebywających w UJ w pierwszym semestrze 2014/2015.



### **8.3.2. Wyjazdy studentów UJ na studia do uczelni zagranicznych w ramach Programu LLP Erasmus i Erasmus+ Studia w roku 2014**

W ramach programu Erasmus (2013/2014) i Erasmus+ Studia (2013/2014) studenci i absolwenci UJ mogli korzystać z dofinansowań mobilności w celu realizacji części programu studiów w uczelniach zagranicznych bowiem BOSZ pozyskał dla UJ dofinansowanie w ramach następujących projektów:

- Program LLP Erasmus „Uczenie się przez całe życie”;
- Program Erasmus+;
- Program POWER.

#### **8.3.2.1. Wyjazdy na studia w ramach Programu LLP Erasmus Studia w roku akademickim 2013/2014**

W roku akademickim 2013/2014 na stypendium programu LLP Erasmus Studia wyjechało 661 studentów UJ, z czego 455 osób w I semestrze 2013/2014, 206 osób w II semestrze 2013/2014; 206 osób przebywało w uczelniach zagranicznych cały rok akademicki 2013/2014. Z końcem pierwszego semestru 249 studentów wróciło i rozliczyło zrealizowaną mobilność w semestrze zimowym 2013/2014, a 206 osób kontynuowało swoje roczne stypendium do końca drugiego semestru 2013/2014 (z czego 77 studentów w ramach przedłużenia stypendium). Łączna kwota wypłaconych stypendiów LPP Erasmus Studia w roku akademickim 2013/2014 wyniosła 1 886 430 EUR.

Wśród 455 studentów UJ wyjeżdżających w I semestrze 2013/2014 najchętniej wyjeżdżano do Francji (30 osób), Hiszpanii (27 osób), Włoch (27 osób) i Niemiec (25 osób), ale także do Holandii (19 osób), Wielkiej Brytanii (16 osób) i Czech (14 osób). Najwięcej studentów wyjechało z Wydziału Prawa i Administracji (56 osób), Wydziału Polonistyki (16 osób), Instytutu Filologii Angielskiej (13 osób), Instytutu Filologii Romańskiej (13 osób) i Instytutu Dziennikarstwa i Komunikacji Społecznej (12 osób).

W II semestrze 2013/2014 206 studentów realizowało mobilność zagraniczną, najchętniej w uczelniach w Hiszpanii (40 osób), Włoszech (35 osób), Niemczech (33 osoby), Francji (24 osoby) i Wielkiej Brytanii (10 osób). Najwięcej studentów wyjechało z Wydziału Farmaceutycznego (23 osoby), Wydziału Polonistyki (18 osób) i Wydziału Lekarskiego (16 osób).

Wśród 206 studentów, którzy realizowali mobilność przez cały rok akademicki 2013/2014 dominowały uczelnie w Niemczech (36 osób), Hiszpanii (31 osób), Francji (30 osób), Włoszech (27 osób) i Wielkiej Brytanii (12 osób). Najwięcej studentów wyjechało z Wydziału Prawa i Administracji (25 osób), Instytutu Filologii Romańskiej (23 osoby), Instytutu Nauk Politycznych i Stosunków Międzynarodowych (17 osób) i Wydziału Polonistyki (16 osób).

W trakcie początkowego etapu realizacji mobilności w roku akademickim 2014/2015 mobilność zrealizowało w uczelniach partnerskich 150 studentów na studiach I stopnia, 211 studentów na studiach II stopnia, 147 studentów na jednolitych studiach magisterskich oraz 18 uczestników studiów III stopnia. Łączna kwota wypłaconych stypendiów w roku 2014 z Programu Erasmus+ Studia 2014/2015 wyniosła 737 300 EUR.

W I semestrze 2014/2015 łącznie wyjechało 246 studentów. Najczęściej studenci wyjeżdżali do uczelni partnerskich z Niemiec (41 osób), Hiszpanii (34 osoby), Francji (26 osób), Włoch (24 osoby), Czech (16 osób), Wielkiej Brytanii (14 osób) i Austrii (12 osób). Najwięcej studentów wyjechało z Wydziału Prawa i Administracji (56 osób), Instytutu Filologii Romańskiej (24 osoby), Instytutu Nauk Politycznych i Stosunków Międzynarodowych (20 osób), Instytutu Filologii Angielskiej (14 osób) i Instytutu Ekonomii i Zarządzania (12 osób).

#### **8.3.2.2. Wyjazdy studentów UJ na studia z dofinansowaniem w ramach Programu Operacyjnego Wiedza Edukacja Rozwój (POWER)**

W październiku 2014 roku po raz pierwszy realizowano wyjazdy z dofinansowaniem z funduszy POWER. Najwięcej studentów wyjechało z Wydziału Prawa i Administracji (7 osób), Instytutu Ekonomii i Zarządzania (5 osób), Instytutu Filologii Germańskiej (5 osób), Instytutu Filologii Romańskiej (4 osoby) oraz Instytutu Nauk Politycznych i Stosunków Międzynarodowych (4 osoby).

Łącznie w I semestrze 2014/2015 zrealizowano 50 wyjazdów, na które przyznano dofinansowanie w łącznej kwocie 942 874,00 zł. Beneficjenci najczęściej wyjeżdżali do Niemiec (12 osób), Włoch (11 osób), Francji (6 osób) i Holandii (5 osób).

### 8.3.2.3. Wyjazdy na praktykę w ramach Programu Erasmus+

W I semestrze 2014/2015 30 osób zrealizowało mobilność w instytucjach partnerskich, w tym 4 studentów na studiach I stopnia, 17 studentów na studiach II stopnia, 6 studentów na jednolitych studiach magisterskich oraz 3 doktorantów na studiach III stopnia. Łącznie przyznano dofinansowanie w kwocie 43 291,00 EUR. Beneficjenci najczęściej wyjeżdżali do Wielkiej Brytanii (7 osób), Hiszpanii (5 osób) i Niemiec (4 osoby). Najwięcej osób wyjechało z Wydziału Prawa i Administracji (6 osób), Wydziału Studiów Międzynarodowych i Politycznych (5 osób), Wydziału Filozoficznego (4 osoby), Wydziału Zarządzania i Komunikacji Społecznej (4 osoby) oraz Wydziału Filologicznego (3 osoby).

### 8.3.3. Mobilność Studentów i Pracowników Uczelni w ramach Funduszu Stypendialnego i Szkoleniowego (FSS)

W 2014 roku zrealizowano 9 mobilności finansowanych ze środków Funduszu Stypendialnego i Szkoleniowego. Do Norwegii wyjechało 6 osób (5 studentów i 1 pracownik), natomiast 3 osoby wyjechały do Islandii (2 studentów i 1 pracownik). W sumie w ramach Funduszu Stypendialnego i Szkoleniowego zrealizowano 7 mobilności studenckich (2 studentów, 5 doktorantów) oraz 2 mobilności pracowników UJ.

### 8.3.4. Mobilność w ramach współpracy Utrecht Network z innymi sieciami

#### 8.3.4.1. Realizacja Mobilności z Australian-European Network

W roku 2014 w rekrutacji na wyjazdy do uczelni z AEN aplikacje złożyło 33 studentów, z czego 13 studentów zostało zakwalifikowanych do nominacji na wyjazdy do Australii. Nominacje zostały przesłane do centrali Utrecht Network – AEN. Spośród 13 studentów nominowanych, 6 osób otrzymało zgodę na wyjazd w ramach AEN: w tym 2 osoby do Edith Cowan University, 2 osoby do Macquarie University, 2 osoby do University of Wollongong.

#### 8.3.4.2. Realizacja mobilności z Mid-America Universities International

W roku 2014 w rekrutacji na wyjazdy do uczelni z MAUI aplikacje złożyło 25 studentów, z czego 13 studentów zostało zakwalifikowanych do nominacji na wyjazdy do USA. Nominacje zostały przesłane do centrali Utrecht Network –

MAUI. Spośród 13 osób nominowanych, 3 osoby otrzymały zgodę na wyjazd w ramach MAUI (1 osoba do University of Nebraska at Kearney, 1 osoba do University of Nebraska at Omaha i 1 osoba do Texas State University-San Marcos), natomiast 10 osób zostało zakwalifikowanych na listę osób oczekujących.

### 8.3.5. Obsługa studentów i doktorantów podejmujących studia w UJ będących stypendystami strony polskiej oraz strony wysyłającej

W 2014 roku na pełnym cyklu kształcenia w UJ studiowało: 264 stypendystów RP, 5 stypendystów Programu im. K. Kalinowskiego, 19 stypendystów Programu im. S. Banacha oraz 15 stypendystów rządu państwa wysyłającego. Najwięcej stypendystów strony polskiej studiujących w UJ pochodziło z Ukrainy (102 osoby), Białorusi (68 osób), Czech (46 osób), Litwy (22 osoby) i Kazachstanu (12 osób).

Wśród stypendystów strony wysyłającej najwięcej w 2014 roku studiowało w UJ studentów z Chin (8 osób) i Mongolii (3 osoby).

### 8.3.6. Administracja programami pożyczek studenckich oferowanych przez Departament Edukacji Stanów Zjednoczonych obywatelom USA oraz wąskiej grupie osób niebędących obywatelami USA

Podstawą współpracy Uniwersytetu Jagiellońskiego z Departamentem Edukacji USA jest Umowa o partycypacji w programie (Program Participation Agreement) z 2013 roku, przyznająca UJ uprawnienia do udziału w trzech programach pożyczkowych (Direct Stafford Loan Subsidized, Direct Stafford Loan Unsubsidized oraz Direct Plus – Graduate/Parent) zawarta na okres dwóch lat do 31.03.2015 r. Celem przedłużenia współpracy 7 listopada 2014 roku został złożony wniosek o recertyfikację.

Studia	Liczba studentów	Wyplacone środki
I stopnia	1	DIRECT STAFFORD SUBSIDIZED – \$ 1 732
		DIRECT STAFFORD UNSUBSIDIZED - \$ 990
II stopnia	16	DIRECT STAFFORD UNSUBSIDIZED - \$ 154 736,14
doktoranckie	2	DIRECT STAFFORD UNSUBSIDIZED - \$ 10 141
		DIRECT PLUS GRADUATE \$ 80 168
<b>RAZEM</b>	<b>19</b>	<b>\$ 247 767,14</b>

### 8.3.7. Wspólne przewody doktorskie

Biuro Obsługi Studentów Zagranicznych od 2014 roku zajmuje się opiniowaniem umów o wspólnie prowadzonych przewodach doktorskich w ramach współpracy z zagranicą. Udziela w tym zakresie wszystkich niezbędnych informacji jednostkom UJ, jak również partnerom zagranicznym.

W 2014 roku zostały podpisane 3 porozumienia z partnerami zagranicznymi dotyczące przeprowadzenia wspólnych przewodów doktorskich, które były negocjowane przez BOSZ:

- l'Université Sciences Humaines et Sociales – Lille – Wydział Filozoficzny;
- l'Université Paris 8 – Wydział Filozoficzny;
- Uniwersytet Ludwika-Maksymiliana – Wydział Filologiczny.

W tym samym roku rozpoczęto również negocjacje z Uniwersytetem w Darmstadt (Wydział Fizyki, Astronomii i Informatyki Stosowanej) oraz z Université Paris-Sorbonne (Wydział Filologiczny).

### 8.3.8. Sprawozdania opracowywane przez BOSZ w roku 2014

BOSZ opracowuje kompleksowo sprawozdania, statystyki i wykazy dotyczące wszystkich studentów i doktorantów cudzoziemców studiujących w UJ.

### 8.3.9. Studenci cudzoziemcy na pełnym cyklu kształcenia

W roku akademickim 2013/2014 (stan na dzień 30.11.2013 roku) na UJ studiowało łącznie 1 556 studentów cudzoziemców. Najbardziej popularnymi kierunkami studiów, które wybierali studenci były: kierunek lekarski (605 osób), europeistyka (130 osób), zarządzanie (116 osób) oraz stosunki międzynarodowe (93 osoby). W dalszej kolejności plasują się: kierunek lekarsko-dentystyczny (84 osoby), prawo (76 osób), filologia (56 osób), ekonomia (56 osób), kulturoznawstwo (51 osób), administracja (34 osoby), psychologia (32 osoby) oraz dziennikarstwo i komunikacja społeczna (29 osób).

Kraje, z których pochodziło najwięcej studentów w roku akademickim 2013/2014 to: Norwegia (384 osoby), Ukraina (344 osoby), Białoruś (141 osób) oraz Stany Zjednoczone (99 osób). W dalszej kolejności plasują się: Kanada (77 osób), Czechy (65 osób), Malezja (50 osób), Niemcy (41 osób), Litwa (33 osoby), Rosja (31 osób), Francja (23 osoby) oraz Szwecja (22 osoby).

### 8.3.10. Uczestnicy studiów doktoranckich w 2014 roku

W roku akademickim 2013/2014 na UJ studiowało 71 doktorantów niebędących obywatelami polskimi. Najbardziej popularnymi wydziałami były: Wydział Biologii i Nauk o Ziemi (12 osób), Wydział Fizyki, Astronomii i Informatyki Stosowanej (12 osób), Wydział Historyczny (8 osób), Wydział Prawa i Administracji (7 osób), Wydział Studiów Międzynarodowych i Politycznych (7 osób).

Kraje, z których pochodziło najwięcej doktorantów cudzoziemców w roku akademickim 2013/2014 to: Białoruś (5 osób), Chiny (4 osoby), Indie (8 osób), Irak (4 osoby), Rosja (3 osoby), Słowacja (3 osoby), Ukraina (11 osób), Włochy (4 osoby).

### 8.4. Projekty realizowane we współpracy międzynarodowej

W roku 2014 Uniwersytet Jagielloński realizował 144 projekty badawcze oraz edukacyjne w ramach różnych strumieni finansowych na łączną kwotę 27 494 592,61 zł.

Poniżej opis głównych strumieni finansujących badania i edukację w latach 2014-2020.

**HORYZONT 2020** – Program Ramowy Unii Europejskiej Horyzont 2020 jest największym w historii UE programem w zakresie badań naukowych i innowacji. W ciągu 7 lat (2014-2020) na nowatorskie badania i innowacyjne rozwiązania przeznaczone zostanie łącznie 77 028,3 mln euro.

Swoim zakresem H2020 obejmuje trzy dotychczas odrębne programy wspierania badań na poziomie unijnym: 7. Program Ramowy UE w zakresie badań, rozwoju technologicznego i demonstracji, dedykowaną innowacyjności część Programu Ramowego na Rzecz Konkurencyjności i Innowacji (CIP) oraz działania Europejskiego Instytutu Innowacji i Technologii (EIT).

Struktura programu **Horyzont 2020** została oparta na trzech zasadniczych, wzajemnie wspierających się priorytetach:

- Doskonała baza naukowa (*Excellent science*) mająca na celu wzmocnienie jakości bazy naukowej Unii i podniesienie konkurencyjności badań naukowych i innowacji Unii Europejskiej w skali globalnej. W jej skład wchodzi Europejska Rada ds. Badań Naukowych (*ERC*), przyszłe

i powstające technologie (FET), działania Marii Skłodowskiej-Curie (MSCA) oraz europejska infrastruktura badawcza, w tym e-infrastruktury;

- Wiodąca pozycja w przemyśle (Industrial leadership) mająca na celu przyspieszenie rozwoju technologii i innowacji, które zapewnią podstawy działania przedsiębiorstwom w przyszłości i pomogą innowacyjnym europejskim MŚP przeobrazić się w wiodące firmy na rynku światowym. W jej skład wchodzi: Wiodąca pozycja w zakresie technologii prorozwojowych i przemysłowych; Dostęp do finansowania ryzyka oraz Innowacje w MŚP;
- Wyzwania społeczne (Societal challenges) – odpowiedź na priorytety polityki i najważniejsze wyzwania społeczne określone w strategii „Europa 2020”. W jej skład wchodzi: Zdrowie, zmiany demograficzne i dobrostan; Bezpieczeństwo żywnościowe, zrównoważone rolnictwo, badania mórz i wód śródlądowych oraz biogospodarka; Bezpieczna, czysta i efektywna energia; Inteligentny, zielony i zintegrowany transport; Działania w dziedzinie klimatu, środowisko, efektywna gospodarka zasobami i surowce; Europa w zmieniającym się świecie – integracyjne, innowacyjne i refleksyjne społeczeństwa; Bezpieczne społeczeństwa – ochrona wolności i bezpieczeństwa Europy i jej obywateli;

uzupełnionych przez dodatkowe cele szczegółowe:

- Upowszechnianie doskonałości i zapewnienie szerszego uczestnictwa, którego celem jest pełne wykorzystanie europejskiego potencjału badawczego oraz zadbanie o to, by korzyści z gospodarki opartej na innowacjach były jak największe oraz szeroko rozpowszechniane w całej Unii zgodnie z zasadą doskonałości (*Teaming, Twinning, ERA Chairs, Policy Support Facility, COST, NCP Network*);
- Nauka z udziałem społeczeństwa i dla społeczeństwa, którego celem jest budowanie efektywnej współpracy między nauką a społeczeństwem, w celu pozyskania nowych talentów dla badań i innowacji oraz połączenie doskonałości naukowej ze świadomością społeczną i odpowiedzialnością;
- Działania Wspólnego Centrum Badawczego i Europejskiego Instytutu Innowacji i Technologii, mające na celu zwiększenie zdolności Europy do

innowacji, która odgrywa coraz większą rolę w gospodarce opartej na wiedzy.

Więcej informacji o programie znajduje się na stronie internetowej Działu Programów Badawczych.

W konkursach ogłoszonych w 2014 roku w ramach powyższych akcji programu **Horyzont 2020**, Uniwersytet Jagielloński uzyskał finansowanie 4 projektów realizowanych w konsorcjach, w których jest partnerem.

Uniwersytet realizuje również projekty w ramach tzw. innych programów zagranicznych (IPZ) – są to projekty badawcze lub edukacyjne, obejmujące między innymi projekty dofinansowywane z:

- *Funduszu Wyszehradzkiego* – dotacje na projekty kulturowe, naukowe i edukacyjne przyczyniające się do rozwoju współpracy regionalnej między Polską, Węgrami, Czechami i Słowacją;
- *Rothschild Foundation* – dotacje na badania w dziedzinie historii i kultury Żydów;
- Fundacji m.in.: *Polsko-Niemieckiej Fundacji na Rzecz Nauki, Robert Bosch Stiftung, Taiwan Foundation for Democracy*;
- *Stypendium im. Lané'a Kirklanda* – przekazywanie polskich doświadczeń w zakresie transformacji systemowej innym krajom Europy Środkowo-Wschodniej w ramach dwusemestralnych studiów uzupełniających w polskich szkołach wyższych, połączonych z kilkutygodniowymi stażami w instytucjach państwowych i prywatnych;
- *Erasmus Mundus* – dofinansowanie wspólnych studiów prowadzonych przez konsorcja uczelni;
- *Granty NIH* – granty badawcze przyznawane przez The National Institute of Health w Stanach Zjednoczonych;
- *Programu Zdrowia Publicznego* – polega na wspieraniu polityki informacyjnej w dziedzinie zdrowia publicznego, tworzeniu zdolności szybkiego i skoordynowanego reagowania w sytuacjach zagrażających zdrowiu publicznemu, a także na promowaniu zdrowia oraz zapobieganiu chorobom poprzez wprowadzanie problematyki zdrowia publicznego we wszelkie możliwe dziedziny życia społecznego.

**ERASMUS+** to nowy program Unii Europejskiej w dziedzinie edukacji, szkoleń, młodzieży i sportu na lata 2014-2020. Jego całkowity budżet wynosi 14,7 mld euro. Erasmus+ opiera się na osiągnięciach europejskich programów edukacyjnych, które funkcjonowały przez 25 lat, i jest wynikiem połączenia następujących europejskich inicjatyw realizowanych przez Komisję Europejską w latach 2007-2013: Programu „Uczenie się przez całe życie”, Programu „Młodzież w działaniu”, Erasmus Mundus, Tempus, Alfa, Edulink oraz programów współpracy z krajami uprzemysłowionymi w dziedzinie szkolnictwa wyższego.

W ramach programu **ERASMUS+** oprócz projektów związanych z mobilnością pracowników, doktorantów i studentów instytucji szkolnictwa wyższego istnieje możliwość uzyskania dofinansowania w zakresie następujących akcji:

- Strategic Partnerships – Partnerstwa strategiczne;
- Erasmus Mundus Joint Master Degrees – Erasmus Mundus wspólne studia magisterskie;
- Capacity Building in the field of higher education – Budowanie potencjału w dziedzinie szkolnictwa wyższego;
- Knowledge Alliances – Sojusze na rzecz wiedzy;
- Sector Skills Alliances – Sojusze na rzecz umiejętności sektorowych;
- Jean Monnet Activities;
- Sport.

Więcej informacji o programie znajduje się na stronie internetowej Działu Programów Badawczych.

### Projekty międzynarodowe realizowane przez jednostki UJ CM

W roku 2014 w UJ CM realizowano 6 projektów naukowo-badawczych w ramach 7 Programu Ramowego UE, w tym 5 kontynuowanych z lat poprzednich i 1 projekt nowy.

Dział Nauki i Współpracy Międzynarodowej UJ CM organizował konsultacje indywidualne dla pracowników UJ CM w zakresie przygotowania wniosków w odpowiedzi na ogłoszenia konkursowe oraz zapytania kierowane na adres elektroniczny Działu przez osoby przygotowujące wnioski na konkursy w ramach programów szczegółowych ERC (1 wniosek – ERC Starting Grants,

2 wnioski ERC Consolidator Grants) oraz innych konkursów Horyzont 2020 (23 wnioski, w tym jeden w koordynacji przez UJ CM).

Pracownicy DNiWM UJ CM prowadzili także sześciogodzinne zajęcia warsztatowe dla uczestników studiów doktoranckich na Wydziale Lekarskim UJ CM w ramach kursu „Metodyka pozyskiwania środków na indywidualne badania naukowe”. W trakcie tych warsztatów omówiono możliwości rozwoju kariery młodych naukowców w oparciu o ofertę programu Marie Curie Actions, ofertę stypendialną Joint Research Centre oraz programy ERC Starting Grants. Dwugodzinne spotkanie poświęcono praktycznemu zapoznaniu się z serwisem EURAXESS oraz portalem Research Participant Portal.

### Inne międzynarodowe programy i stypendia

#### Programy edukacyjne

W 2014 roku jednostki UJ CM zaangażowane były w realizację 5 projektów edukacyjnych, w tym 2 typu Lifelong Learning Programme (LLP).

#### Inne programy zagraniczne

W 2014 roku w UJ CM prowadzono 25 projektów w ramach innych programów zagranicznych, w tym 19 kontynuowanych z lat poprzednich i 6 nowych.

Razem w roku 2014 w Uniwersytecie Jagiellońskim – Collegium Medicum realizowano 36 projektów zagranicznych na łączną kwotę 5 123 979,61 zł.

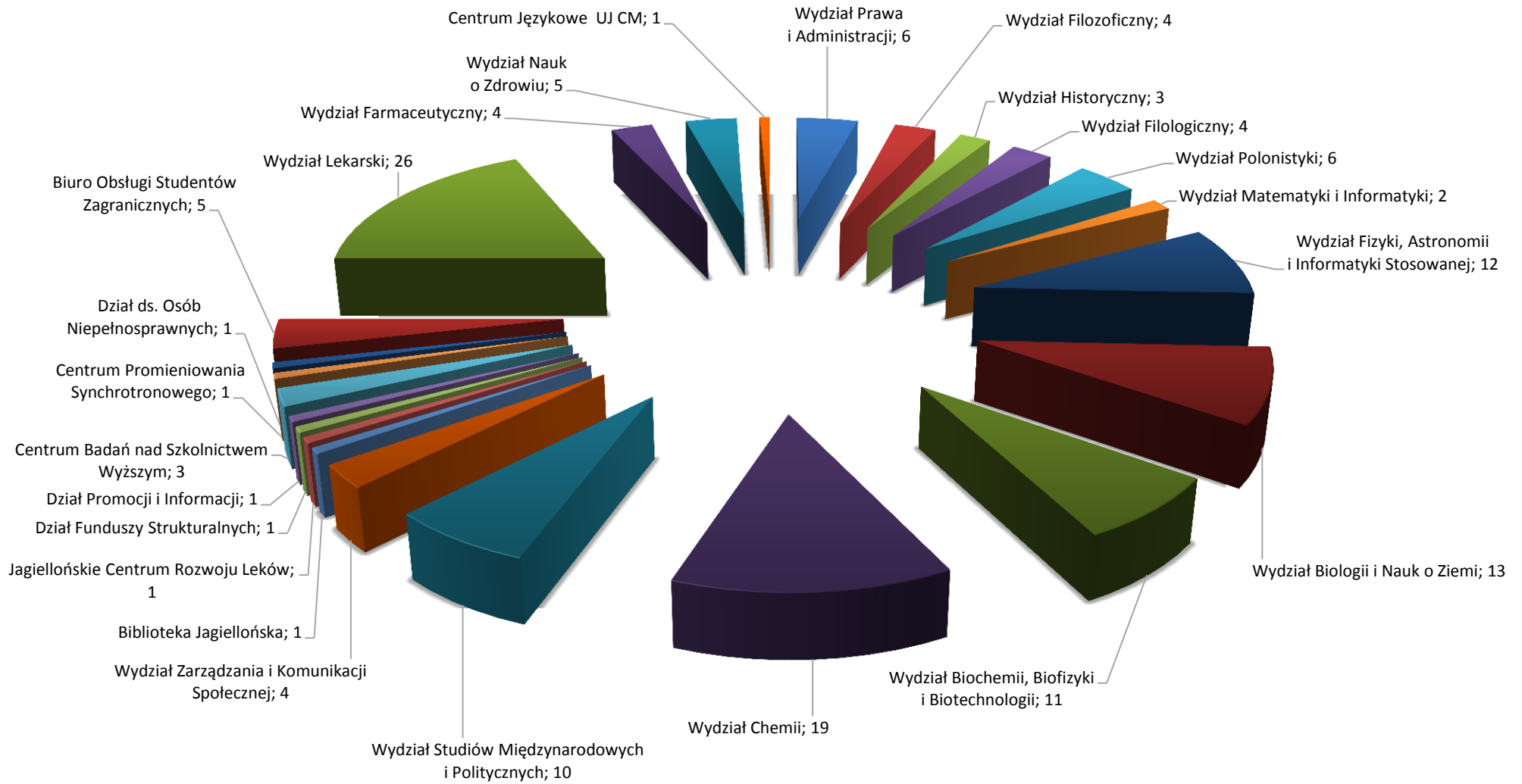


## Struktura projektów międzynarodowych realizowanych przez jednostki UJ oraz UJ CM w roku 2014

### Projekty międzynarodowe z rozbiem na wydziały – realizowane w 2014 r. (koszty poniesione)

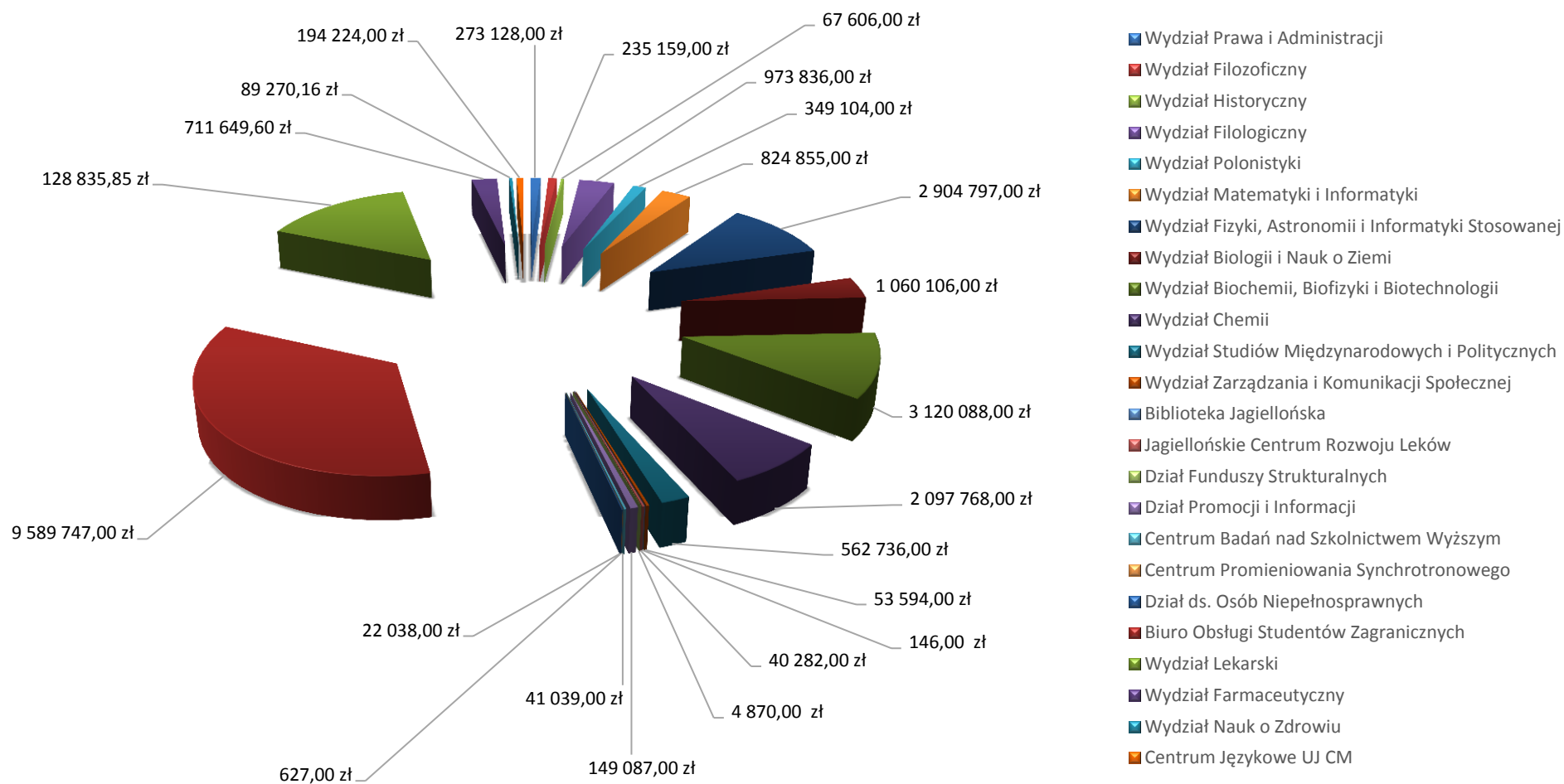
Wydział/Jednostka organizacyjna	7 Program Ramowy + HORYZONT 2020		Inne badawcze projekty zagraniczne		Projekty edukacyjne, w tym ERASMUS+		RAZEM	
	liczba	Kwota (w zł)	liczba	Kwota (w zł)	liczba	Kwota (w zł)	liczba	Kwota (w zł)
	Wydział Prawa i Administracji	1	28 924,00	2	192 387,00	3	51 817,00	6
Wydział Filozoficzny	2	108 240,00	1	22 332,00	1	104 587,00	4	235 159,00
Wydział Historyczny	0	0	2	45 412,00	1	22 194,00	3	67 606,00
Wydział Filologiczny	0	0	0	0	4	973 836,00	4	973 836,00
Wydział Polonistyki	1	4 806,00	0	0	5	344 298,00	6	349 104,00
Wydział Matematyki i Informatyki	2	824 855,00	0	0	0	0	2	824 855,00
Wydział Fizyki, Astronomii i Informatyki Stosowanej	8	2 463 656,00	4	441 141,00	0	0	12	2 904 797,00
Wydział Biologii i Nauk o Ziemi	5	528 613,00	3	24 689,00	5	506 804,00	13	1 060 106,00
Wydział Biochemii, Biofizyki i Biotechnologii	6	2 317 941,00	5	802 147,00	0	0	11	3 120 088,00
Wydział Chemii	7	1 076 339,00	8	377 505,00	4	643 924,00	19	2 097 768,00
Wydział Studiów Międzynarodowych i Politycznych	1	111 365,00	2	25 435,00	7	425 936,00	10	562 736,00
Wydział Zarządzania i Komunikacji Społecznej	0	0	0	0	4	53 594,00	4	53 594,00
Biblioteka Jagiellońska	0	0	0	0	1	146,00	1	146,00
Jagiellońskie Centrum Rozwoju Leków	1	40 282,00	0	0	0	0	1	40 282,00
Dział Funduszy Strukturalnych	1	4 870,00	0	0	0	0	1	4 870,00
Dział Promocji i Informacji	1	149 087,00	0	0	0	0	1	149 087,00
Centrum Badań nad Szkolnictwem Wyższym	0	0	0	0	3	41 039,00	3	41 039,00
Centrum Promieniowania Synchrotronowego	1	627,00	0	0	0	0	1	627,00
Dział ds. Osób Niepełnosprawnych	0	0	0	0	1	22 038,00	1	22 038,00
Biuro Obsługi Studentów Zagranicznych	0	0	0	0	5	9 589 747,00	5	9 589 747,00
<b>RAZEM UJ</b>	<b>37</b>	<b>7 659 605,00</b>	<b>27</b>	<b>1 931 048,00</b>	<b>44</b>	<b>12 779 960,00</b>	<b>108</b>	<b>22 370 613,00</b>
Wydział Lekarski	5	2 880 258,87	19	1 121 868,86	2	126 708,12	26	4 128 835,85
Wydział Farmaceutyczny	1	439 438,86	2	255 231,86	1	16 978,88	4	711 649,60
Wydział Nauk o Zdrowiu	0	0	4	88 717,26	1	552,90	5	89 270,16
Centrum Językowe UJ CM	0	0	0	0	1	194 224,00	1	194 224,00
<b>RAZEM UJ CM</b>	<b>6</b>	<b>3 319 697,73</b>	<b>25</b>	<b>1 465 817,98</b>	<b>5</b>	<b>338 463,90</b>	<b>36</b>	<b>5 123 979,61</b>
<b>RAZEM UJ i UJ CM</b>	<b>43</b>	<b>10 979 302,73</b>	<b>52</b>	<b>3 396 865,98</b>	<b>49</b>	<b>13 118 423,90</b>	<b>144</b>	<b>27 494 592,61</b>

**Projekty międzynarodowe realizowane w UJ i UJ CM w 2014 r. (liczbowo, wg jednostek organizacyjnych)**





**Projekty międzynarodowe realizowane w UJ i UJ CM w 2014 r. (kwotowo, wg jednostek organizacyjnych)**



## 9. FINANSE

W skład Uniwersytetu wchodzi następujące jednostki samodzielnie sporządzające sprawozdanie finansowe:

- Uniwersytet Jagielloński w Krakowie;
- Uniwersytet Jagielloński – Collegium Medicum w Krakowie;
- Rolniczy Zakład Doświadczalny „Łązy” w Rzeszowie.

Plan rzeczowo-finansowy i sprawozdawczość sporządzana jest odrębnie dla Uniwersytetu Jagiellońskiego wraz z Rolniczym Zakładem Doświadczalnym „Łązy” w Rzeszowie oraz Uniwersytetu Jagiellońskiego – Collegium Medicum.

### 9.1. Uniwersytet Jagielloński (bez Collegium Medicum)

#### 9.1.1 Działalność dydaktyczna – przychody

##### Dotacja

W roku 2014 Uniwersytet Jagielloński otrzymał dotację podmiotową z Ministerstwa Nauki i Szkolnictwa Wyższego w łącznej kwocie **409 532,7 tys. zł**, z tego:

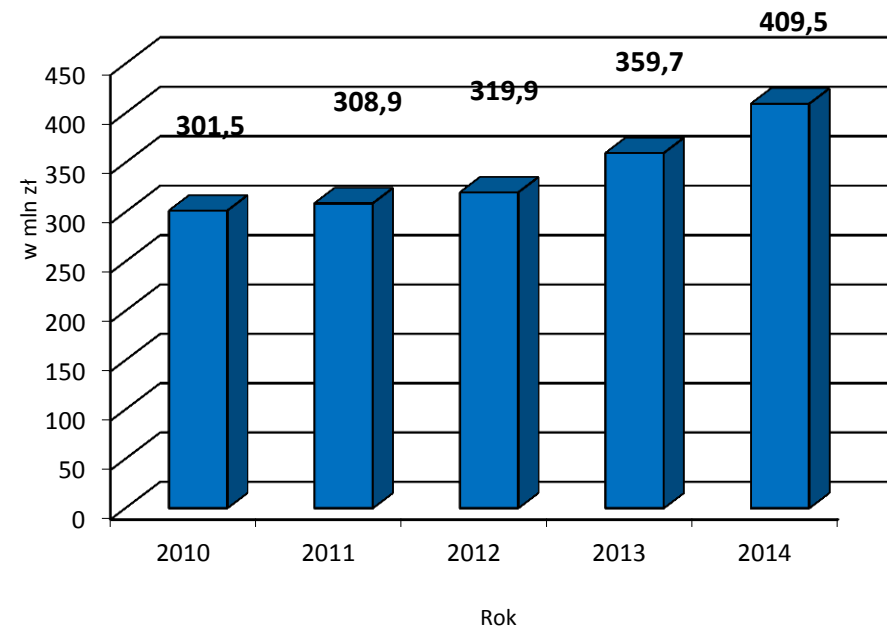
- **408 556,8 tys. zł** na zadania związane z kształceniem studentów studiów stacjonarnych, uczestników stacjonarnych studiów doktoranckich i kadr naukowych oraz utrzymaniem Uczelni, w tym kwota **34 915,1 tys. zł** z przeznaczeniem na zwiększenie wynagrodzeń dla pracowników szkół wyższych;
- **975,9 tys. zł** na zadania związane ze stwarzaniem studentom i doktorantom będącymi osobami niepełnosprawnymi warunków do pełnego udziału w procesie kształcenia.

Dodatkowo z Ministerstwa Nauki i Szkolnictwa Wyższego Uczelnia otrzymała dotację podmiotową w łącznej kwocie **22 942,3 tys. zł**, z tego:

- **11 500,0 tys. zł** na dofinansowanie jednostek organizacyjnych mających status KNOW (Wydział Chemii, Wydział Fizyki, Astronomii i Informatyki Stosowanej, Wydział Biochemii, Biofizyki i Biotechnologii);

- **7 660,0 tys. zł** na finansowanie zwiększenia wysokości stypendiów doktoranckich dla 30% najlepszych doktorantów;
- **3 782,3 tys. zł** na dofinansowanie podstawowych jednostek organizacyjnych Uczelni posiadających ocenę wyróżniającą na podstawie opinii Polskiej Komisji Akredytacyjnej (Wydział Prawa i Administracji, Wydział Matematyki i Informatyki).

Dotacja MNiSW (razem z dotacją dla niepełnosprawnych)  
na działalność dydaktyczną UJ w latach 2010-2014



## Usługi edukacyjne

Na przychody z tytułu usług edukacyjnych składają się w szczególności przychody z tytułu opłat za studia stacjonarne (m.in. opłaty za studia dla cudzoziemców, opłaty za powtarzanie roku, przedmiotu), niestacjonarne, podyplomowe, kursy.

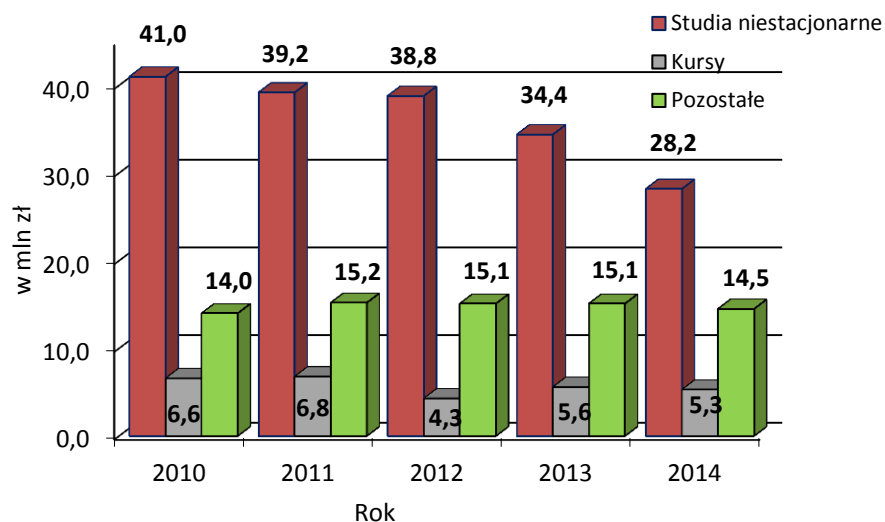
### Przychody UJ z tytułu usług edukacyjnych w latach 2010-2014

(w mln zł)

	2010 rok	2011 rok	2012 rok	2013 rok	2014 rok
Studia niestacjonarne	41,0	39,2	38,8	34,4	28,2
Kursy	6,6	6,8	4,3	5,6	5,3
Pozostałe	14,0	15,2	15,1	15,1	14,5
<b>RAZEM</b>	<b>61,6</b>	<b>61,2</b>	<b>58,2</b>	<b>55,1</b>	<b>48,0</b>

### Przychody UJ z tytułu usług edukacyjnych w latach 2010-2014

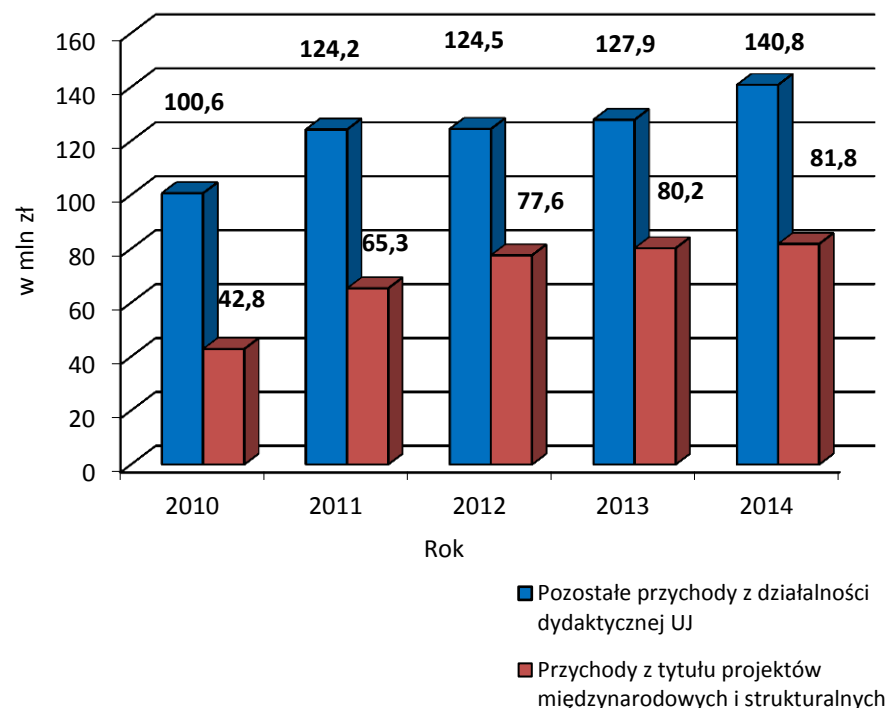
(w mln zł)



## Pozostałe przychody działalności dydaktycznej

Pozostałe przychody działalności dydaktycznej to w szczególności przychody ze sprzedaży usług wydawniczych, hotelowych, wynajmu pomieszczeń, organizacji konferencji, wartość odpisów amortyzacyjnych majątku trwałego sfinansowanego z dotacji oraz przychody dotyczące projektów międzynarodowych i strukturalnych.

### Pozostałe przychody z działalności dydaktycznej UJ w latach 2010-2014 (w tym z tytułu projektów międzynarodowych i strukturalnych)

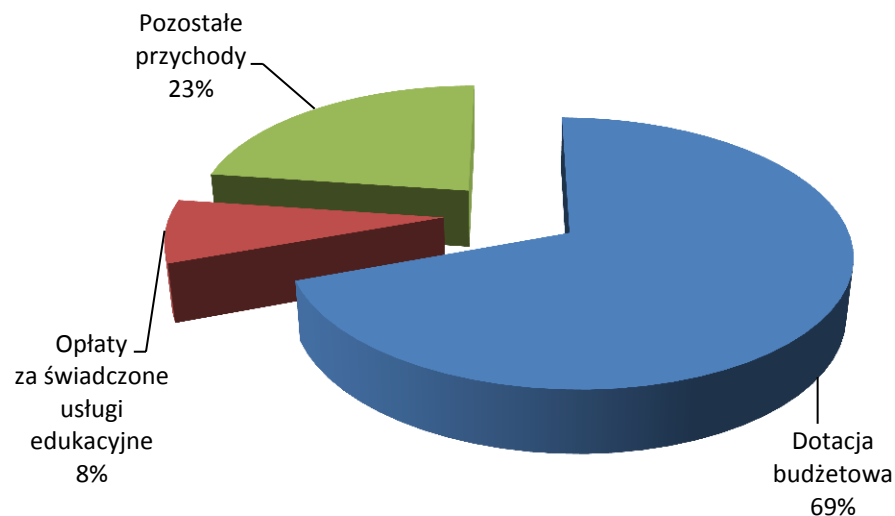


### Dynamika przychodów z działalności dydaktycznej UJ

(w tys. zł)

Lp.	Rodzaj przychodów	Wykonanie 2013 r.	Wykonanie 2014 r.	Procentowy udział (%)	% zmiana
1	2	3	4	5	
1.	Dotacja (podstawowa, dla niepełnosprawnych, dotacje pro jakościowe – KNOW, kierunkowe, zwiększenie wysokości stypendiów doktoranckich), środki z budżetów jednostek samorządu terytorialnego	377 675,0	429 125,7	69,45%	13,6%
2.	Opłaty za świadczone usługi edukacyjne	55 062,4	47 994,1	7,77%	-12,8%
3.	Pozostałe przychody	127 858,1	140 801,7	22,78%	10,1%
<b>Razem</b>		<b>560 595,5</b>	<b>617 921,5</b>	<b>100,00%</b>	<b>10,2%</b>

### Struktura przychodów z działalności dydaktycznej w 2014 roku



### Podział dotacji MNiSW między jednostki UJ

- Zgodnie z założeniami do planu rzeczowo-finansowego podstawowa dotacja na działalność dydaktyczną po wyłączeniu dotacji celowych została podzielona na następujące części:
  - kształcenie studentów i rozwój kadry naukowej  
**95,4%** dotacji, tj. **347 920,3 tys. zł**
  - remonty obiektów dydaktycznych  
**3,0%** dotacji, tj. **10 940,9 tys. zł**
  - wynajem powierzchni dydaktycznych  
**1,1%** dotacji, tj. **4 011,7 tys. zł**
  - rezerwa  
**0,5%** dotacji, tj. **1 823,5 tys. zł**
- Dotacja na kształcenie studentów i rozwój kadry naukowej rozdzielona została na:
  - część przeznaczoną dla wydziałów i rozdysponowaną wg algorytmu:  
**77,5%** dotacji, tj. **282 748,4 tys. zł**
  - część przeznaczoną do podziałów pozaalgorytmicznych (finansowanie jednostek poza- i międzywydziałowych, międzyuczelnianych oraz administracji ogólnouczelnianej)  
**16,4%** dotacji, tj. **59 799,7 tys. zł**
  - środki na nagrody Rektora, wyliczone zgodnie z ustawą – Prawo o szkolnictwie wyższym  
**1,5%** dotacji, tj. **5 372,2 tys. zł**

Składniki, które mają wpływ na wysokość i podział dotacji to:

- stała przeniesienia z roku poprzedniego,
- składnik studencko-doktorancki,
- składnik kadrowy,
- składnik dostępności kadry,
- składnik badawczy,
- składnik uprawnień,
- składnik wymiany.

W Uniwersytecie Jagiellońskim w 2014 roku powyższe wskaźniki kształtowały się następująco:

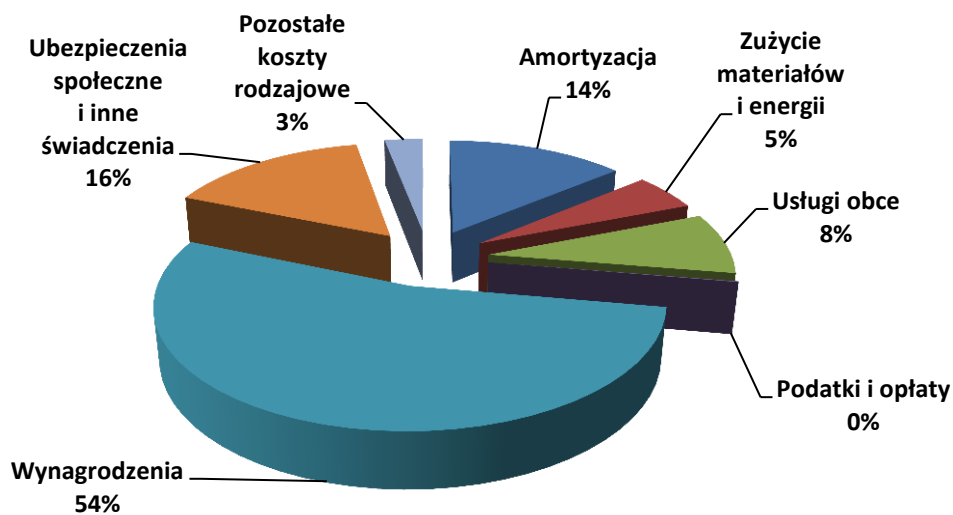
Lp.	Nazwa jednostki	Składnik stałej przeniesienia			Pozostałe składniki								Algorytm 2014
		Kwota dotacji 2013 (w tys. zł)	Skł. %	p=0,65	Stud.-dokt.	Kadrowy	Dostęp. kadry	Badawczy	Upraw.	Wymiany	Suma skł.	p=0,35	
					Ws = 0,35	Wk = 0,30	Wd = 0,15	Wb = 0,1	Wu = 0,05	Ww = 0,05			
1		2	3	4	5	6	7	8	9	10	11	12	13
1.	Wydział Prawa i Administracji	18 955,5	7,56	4,92	2,77	2,50	2,63	0,38	0,17	0,65	9,11	3,19	<b>8,11</b>
2.	Wydział Filozoficzny	26 520,4	10,58	6,88	3,25	2,90	1,71	0,95	0,83	0,67	10,31	3,61	<b>10,49</b>
3.	Wydział Historyczny	17 491,3	6,98	4,54	2,30	2,11	0,96	0,49	0,83	0,30	7,00	2,45	<b>6,99</b>
4.	Wydział Polonistyki	15 670,9	6,25	4,07	2,06	1,99	0,90	0,44	0,33	0,38	6,11	2,14	<b>6,20</b>
5.	Wydział Filologiczny	26 732,9	10,67	6,93	3,29	4,04	1,56	0,35	0,33	0,65	10,23	3,58	<b>10,52</b>
6.	Wydział Matematyki i Informatyki	14 012,6	5,59	3,63	2,36	1,71	0,69	0,58	0,33	0,08	5,75	2,01	<b>5,65</b>
7.	Wydział Fizyki, Astronomii i Informatyki Stosowanej	21 701,3	8,66	5,63	3,06	2,44	0,59	1,65	0,39	0,03	8,16	2,86	<b>8,49</b>
8.	Wydział Biologii i Nauk o Ziemi	31 065,1	12,40	8,06	4,23	3,25	1,07	1,86	0,56	0,22	11,18	3,91	<b>11,97</b>
9.	Wydział Biochemii, Biofizyki i Biotechnologii	12 232,5	4,88	3,17	1,52	1,39	0,27	1,34	0,39	0,06	4,97	1,74	<b>4,91</b>
10.	Wydział Chemii	18 167,1	7,25	4,71	2,76	2,04	0,61	1,25	0,17	0,09	6,92	2,42	<b>7,13</b>
11.	Wydział Zarządzania i Komunikacji Społecznej	24 853,6	9,92	6,45	4,23	2,72	2,54	0,18	0,44	0,87	10,98	3,84	<b>10,29</b>
12.	Wydział Studiów Międzynarodowych i Politycznych	23 174,7	9,25	6,01	3,17	2,67	1,46	0,43	0,22	0,99	8,94	3,13	<b>9,14</b>
13.	Centrum Promieniowania Synchrotronowego					0,03					0,03	0,01	<b>0,01</b>
14.	Małopolskie Centrum Biotechnologii					0,02		0,03			0,05	0,02	<b>0,02</b>
15.	Jagiellońskie Centrum Rozwoju Leków					0,17		0,08			0,24	0,09	<b>0,09</b>
<b>RAZEM</b>		<b>250 577,8</b>	<b>100,0</b>	<b>65,0</b>	<b>35,0</b>	<b>30,0</b>	<b>15,0</b>	<b>10,0</b>	<b>5,0</b>	<b>5,0</b>	<b>100,0</b>	<b>35,0</b>	<b>100,00</b>

## Koszty działalności dydaktycznej

(w tys. zł)

Lp.	Rodzaj kosztów	Wykonanie 2013 r.	Wykonanie 2014 r.	% zmiana
1	2	3	4	
1.	Amortyzacja	69 903,8	84 457,6	<b>20,8%</b>
2.	Zużycie materiałów i energii	30 183,4	31 336,5	<b>3,8%</b>
3.	Usługi obce	57 595,1	51 699,6	<b>-10,2%</b>
4.	Podatki i opłaty	482,5	675,5	<b>40,0%</b>
5.	Wynagrodzenia	297 043,0	325 241,1	<b>9,5%</b>
6.	Ubezpieczenia społeczne i inne świadczenia	86 388,8	95 683,7	<b>10,8%</b>
7.	Pozostałe koszty rodzajowe	18 933,5	18 254,8	<b>-3,6%</b>
<b>RAZEM</b>		<b>560 530,1</b>	<b>607 348,8</b>	<b>8,4%</b>
8.	Zmiana stanu	5 501,5	-11 547,2	
<b>RAZEM</b>		<b>566 031,6</b>	<b>595 801,6</b>	<b>5,3%</b>

Struktura kosztów z działalności dydaktycznej w 2014 roku



## Wynik na działalności dydaktycznej

(w tys. zł)

	Wykonanie 2013 r.	Wykonanie 2014 r.	% zmiana	
1. Przychody działalności dydaktycznej	<b>560 595,5</b>	<b>617 921,5</b>	<b>10%</b>	
z tego	dotacje z budżetu państwa	375 182,9	427 920,5	<b>14%</b>
	w tym dotacja podstawowa	358 603,5	408 556,8	<b>14%</b>
	opłaty za usługi edukacyjne	55 062,4	47 994,1	<b>-13%</b>
	w tym na studiach niestacjonarnych	34 380,0	28 179,1	<b>-18%</b>
	środki z budżetów jednostek samorządu terytorialnego	2 492,1	1 205,2	<b>-52%</b>
	pozostała działalność dydaktyczna	127 858,1	140 801,7	<b>10%</b>
	w tym projekty zagraniczne	80 229,8	81 833,2	<b>2%</b>
2. Koszty działalności dydaktycznej	<b>566 031,6</b>	<b>595 801,6</b>	<b>5%</b>	
w tym projekty zagraniczne	82 302,4	82 753,2	<b>1%</b>	
<b>WYNIK NA DZIAŁALNOŚCI DYDAKTYCZNEJ</b>		<b>-5 436,1</b>	<b>22 119,9</b>	

## 9.1.2 Działalność badawcza

### Przychody

W roku 2014 realizowano szereg projektów badawczych w ramach których zrealizowano następujące wielkości.

(w tys. zł)

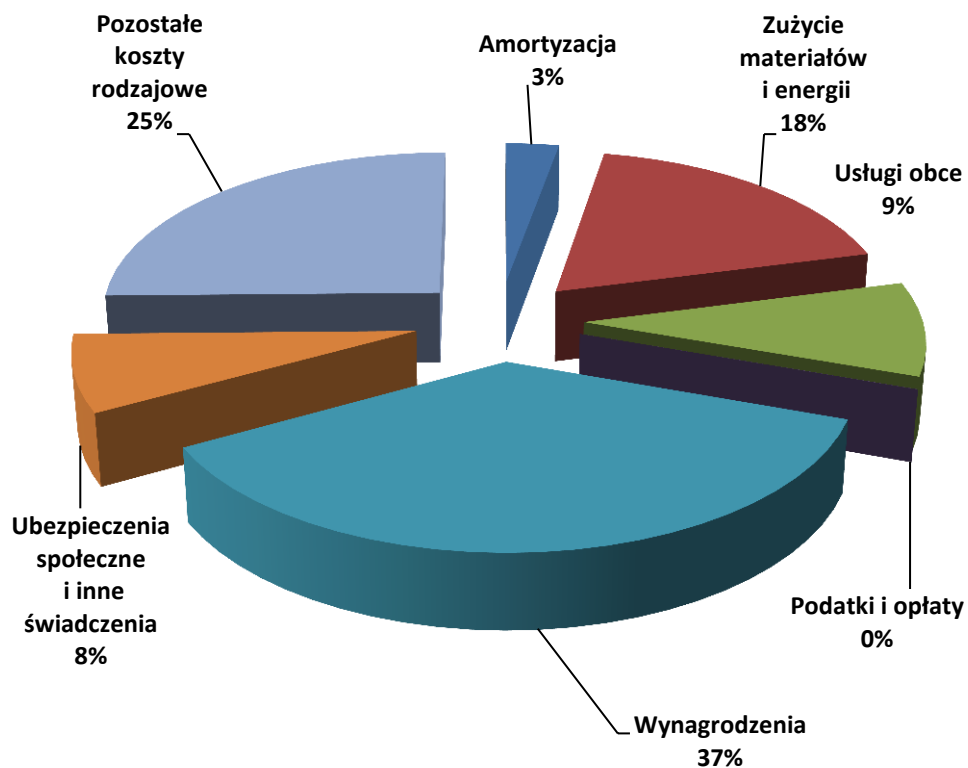
Wyszczególnienie		Wykonanie 2013 r.	Wykonanie 2014 r.	% zmiana	
<b>Przychody ogółem z działalności badawczej</b>		<b>123 838,6</b>	<b>144 503,4</b>	<b>17%</b>	
z tego	dotacje na finansowanie działalności statutowej	27 462,3	26 466,0	-4%	
	środki na realizację projektów finansowanych przez Narodowe Centrum Badań i Rozwoju	2 853,9	4 496,6	58%	
	środki na realizację projektów finansowanych przez Narodowe Centrum Nauki	44 435,9	57 978,1	30%	
	środki na finansowanie współpracy naukowej z zagranicą	35 503,7	39 173,6	10%	
	w tym zagraniczne środki finansowe niepodlegające zwrotowi	27 317,0	29 725,4	9%	
	sprzedaż pozostałych prac i usług badawczych i rozwojowych	1 324,4	2 275,6	72%	
	środki na realizację programów lub przedsięwzięć określonych przez ministra właściwego do spraw nauki	12 258,4	14 113,5	15%	
	pozostałe	0,0	0,0	0%	
	w tym	środki zagraniczne oraz współfinansowanie krajowe	0,0	0,0	0%

### Koszty działalności badawczej

(w tys. zł)

Lp.	Rodzaj kosztów	Wykonanie 2013 r.	Wykonanie 2014 r.	% zmiana
1		2	3	4
1.	Amortyzacja	3 237,2	3 515,8	8,6%
2.	Zużycie materiałów i energii	20 166,7	22 229,7	10,2%
3.	Usługi obce	12 376,5	11 413,7	-7,8%
4.	Podatki i opłaty	194,3	12,9	-93,4%
5.	Wynagrodzenia	35 562,5	45 065,5	26,7%
6.	Ubezpieczenia społeczne i inne świadczenia	5 177,7	9 397,1	81,5%
7.	Pozostałe koszty rodzajowe	30 710,8	31 008,2	1,0%
<b>RAZEM</b>		<b>107 425,7</b>	<b>122 642,9</b>	<b>14,2%</b>
8.	Zmiana stanu	16 974,9	22 139,5	
<b>RAZEM</b>		<b>124 400,6</b>	<b>144 782,4</b>	<b>16,4%</b>

### Struktura kosztów działalności badawczej w 2014 roku



### Wynik na działalności badawczej

(w tys. zł)

		Wykonanie 2013 r.	Wykonanie 2014 r.	% zmiana
1.	<b>Przychody działalności badawczej</b>	<b>123 838,6</b>	<b>144 503,4</b>	<b>17%</b>
w tym	projekty zagraniczne	27 317,0	33 253,9	<b>22%</b>
2.	<b>Koszty działalności badawczej</b>	<b>124 400,6</b>	<b>144 782,4</b>	<b>16%</b>
w tym	projekty zagraniczne	30 543,9	33 177,9	<b>9%</b>
<b>WYNIK NA DZIAŁALNOŚCI BADAWCZEJ</b>		<b>-562,0</b>	<b>-279,0</b>	



### 9.1.3 Wynik finansowy

łączny wynik na działalności Uniwersytetu Jagiellońskiego za rok 2014 to zysk netto w wysokości 14 542,5 tys. zł.

(w tys. zł)

DZIAŁALNOŚĆ PODSTAWOWA			Wykonanie 2013 r.	Wykonanie 2014 r.	% zmiana
1.	Przychody działalności dydaktycznej		560 595,5	617 921,5	10%
	z tego	dotacje z budżetu państwa	375 182,9	427 920,5	14%
		w tym dotacja podstawowa	358 603,5	408 556,8	14%
		opłaty za usługi edukacyjne	55 062,4	47 994,1	-13%
		w tym na studiach niestacjonarnych	34 380,0	28 179,1	-18%
		środki z budżetów jednostek samorządu terytorialnego	2 492,1	1 205,2	-52%
		pozostała działalność dydaktyczna	127 858,1	140 801,7	10%
	w tym projekty zagraniczne	80 229,8	81 833,2	2%	
2.	Koszty działalności dydaktycznej		566 031,6	595 801,6	5%
	w tym projekty zagraniczne	82 302,4	82 753,2	1%	
<b>WYNIK NA DZIAŁALNOŚCI DYDAKTYCZNEJ</b>			<b>-5 436,1</b>	<b>22 119,9</b>	
3.	Przychody działalności badawczej		123 838,6	144 503,4	17%
	w tym projekty zagraniczne	27 317,0	33 253,9	22%	
4.	Koszty działalności badawczej		124 400,6	144 782,4	16%
	w tym projekty zagraniczne	30 543,9	33 177,9	9%	
<b>WYNIK NA DZIAŁALNOŚCI BADAWCZEJ</b>			<b>-562,0</b>	<b>-279,0</b>	
5.	Przychody działalności wyodrębnionej		1 077,5	879,6	-18%
6.	Koszty działalności wyodrębnionej		1 144,2	959,1	-16%
<b>WYNIK NA DZIAŁALNOŚCI WYODRĘBNIONEJ</b>			<b>-66,7</b>	<b>-79,5</b>	
<b>Zysk (strata) z działalności podstawowej</b>			<b>-6 064,8</b>	<b>21 761,4</b>	
7.	Pozostałe przychody operacyjne		17 270,0	15 622,1	-10%
8.	Pozostałe koszty operacyjne		12 913,3	31 959,8	147%
<b>WYNIK NA POZOSTAŁEJ DZIAŁALNOŚCI OPERACYJNEJ</b>			<b>4 356,7</b>	<b>-16 337,7</b>	
<b>Zysk (strata) na działalności operacyjnej</b>			<b>-1 708,1</b>	<b>5 423,7</b>	
9.	Przychody finansowe		9 693,1	9 537,6	-2%
	w tym odsetki	9 489,8	8 539,4	-10%	
10.	Koszty finansowe		1 732,9	358,7	-79%
	w tym odsetki	29,5	102,8	248%	
<b>WYNIK NA DZIAŁALNOŚCI FINANSOWEJ</b>			<b>7 960,2</b>	<b>9 178,9</b>	
<b>Zysk (strata) brutto</b>			<b>6 252,1</b>	<b>14 602,6</b>	
11.	Podatek dochodowy		38,0	60,1	58%
<b>Zysk (strata) netto</b>			<b>6 214,1</b>	<b>14 542,5</b>	

### 9.1.4 Analiza zdolności płatniczej

WSKAŹNIKI PŁYNNOŚCI	Rok 2013	Rok 2014	Zmiana w %
<b>Wskaźnik płynności bieżący</b> (aktywa obrotowe / zobowiązania krótkoterminowe + rezerwy krótkoterminowe)	2,17	1,48	-31,8%
<b>Wskaźnik szybki płynności</b> (aktywa obrotowe pomniejszone o zapasy / zobowiązania krótkoterminowe + rezerwy krótkoterminowe)	2,14	1,79	-16,4%
<b>Wskaźnik wypłacalności gotówkowej</b> (środki pieniężne / zobowiązania krótkoterminowe + rezerwy krótkoterminowe)	2,06	1,73	-16,0%

Wskaźniki płynności uległy obniżeniu, jednak ich wysokość wskazuje na stabilną sytuację finansową. Wskaźnik powyżej 1 oznacza, iż aktywa w całości pokrywają zobowiązania.

## 9.2. Collegium Medicum

### 9.2.1. Przychody z działalności operacyjnej

#### 9.2.1.1. Przychody z działalności dydaktycznej

W roku 2014 Ministerstwo Zdrowia przekazało Uniwersytetowi Jagiellońskiemu – Collegium Medicum dotację podmiotową w łącznej kwocie **134 689 505,00 zł**, z tego:

- **129 556 950,00 zł** – na zadania związane z kształceniem studentów studiów stacjonarnych, uczestników stacjonarnych studiów doktoranckich i kadr naukowych oraz utrzymaniem uczelni, w tym na remonty;
- **1 235 148,00 zł** – na zadania związane z prowadzeniem podplomowego kształcenia w celu zdobywania specjalizacji przez lekarzy,

lekarzy dentyistów, farmaceutów, pielęgniarki i położne oraz przez diagnostów laboratoryjnych;

- **3 808 567,00 zł** – na zadania związane ze świadczeniami zdrowotnymi wykonywanymi w ramach szkolenia studentów studiów stacjonarnych w podstawowych jednostkach organizacyjnych Uczelni;
- **88 840,00 zł** – na zadania związane z kształceniem i rehabilitacją leczniczą studentów niepełnosprawnych.

Dodatkowo z Ministerstwa Nauki i Szkolnictwa Wyższego Uczelnia otrzymała dotację podmiotową w łącznej kwocie **7 000 000,00 zł**, z tego:

- **6 250 000,00 zł** – na dofinansowanie jednostek organizacyjnych mających status KNOW (Wydział Lekarski);
- **750 000,00 zł** – na finansowanie zwiększenia wysokości stypendiów doktoranckich dla 30% najlepszych doktorantów.

Najistotniejszymi wskaźnikami rzeczowymi, uwzględnianymi w algorytmie podziału dotacji przez Ministra Zdrowia są:

- wskaźnik wysokokwalifikowanej kadry;
- wskaźnik liczby studentów i doktorantów.

Wartości wspomnianych wskaźników dla Uniwersytetu Jagiellońskiego – Collegium Medicum przedstawiają poniższe tabele:

#### Wskaźnik wysokokwalifikowanej kadry akademickiej

Lp.	Wyszczególnienie	Przeciętna liczba etatów		Zmiana w %
		2013	2014	
1.	Profesorowie	149,8	161,0	107,5%
2.	Adiunkci	608,2	607,6	99,9%
3.	Asystenci	433,2	418,3	96,6%
4.	Ogółem kadra akademicka	1 191,2	1 186,9	99,6%

### Wskaźnik liczby studentów i doktorantów

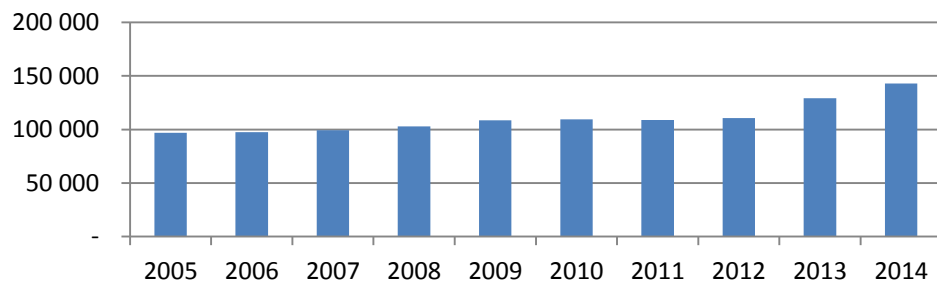
Lp.	Wyszczególnienie	Przeciętna liczba osób		Zmiana w %
		2013 r.	2014 r.	
1.	Liczba słuchaczy doktoranckich studiów dziennych	252	287	113,9%
2.	Liczba studentów studiów stacjonarnych	4 960	5 049	101,8%
3.	Liczba studentów studiów niestacjonarnych	1 488	1 276	85,8%

### Dotacja budżetowa

W roku 2014 dotacja na działalność dydaktyczną wzrosła w stosunku do roku 2013 o 10,6%, a w stosunku do planu pozostała bez zmian.

Wykonanie 2013 rok	129 249,7 tys. zł
Plan 2014 rok	142 920,8 tys. zł
Wykonanie 2014 rok	142 920,8 tys. zł

### Dotacja budżetowa na działalność dydaktyczną oraz dofinansowanie zadań projakościowych UJ CM w latach 2005-2014 (w tys. zł)



Wzrost dotacji budżetowej względem 2013 roku podyktowany był głównie wzrostem podstawowej dotacji podmiotowej na działalność dydaktyczną z uwagi na podwyższenie wynagrodzeń oraz przyznanymi dotacjami na zadania projakościowe, w tym dla:

- Krajowego Naukowego Ośrodka Wiodącego;
- najlepszego kierunku;
- 30% najlepszych doktorantów.

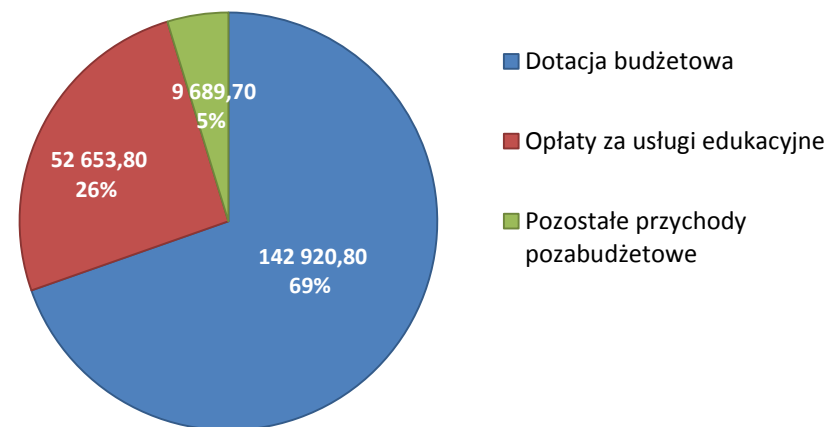
### Przychody działalności dydaktycznej (w tys. zł)

Lp.	Rodzaj przychodu	2013 r.	2014 r.	Zmiana w %
		1	2	
1.	Dotacja budżetowa	129 249,70	142 920,80	110,6%
2.	Opłaty za usługi edukacyjne	51 189,30	52 653,80	102,9%
3.	Pozostałe przychody pozabudżetowe	9 465,20	9 689,70	102,4%
4.	<b>RAZEM</b>	<b>189 904,20</b>	<b>205 264,30</b>	<b>108,1%</b>

### Przychody pozabudżetowe

Podstawę przychodów pozabudżetowych Uniwersytetu Jagiellońskiego – Collegium Medicum stanowią przychody wynikające ze sprzedaży usług edukacyjnych, w tym w szczególności studiów niestacjonarnych oraz studiów stacjonarnych w ramach Szkoły Medycznej dla Obcokrajowców. Przychody z tytułu opłat za usługi edukacyjne wzrosły o 2,9% w stosunku do roku 2013 na skutek zwiększenia ilości studiów podyplomowych, płatnych kursów, szkoleń itp.

### Struktura przychodów z działalności dydaktycznej w roku 2014



## Pozostałe przychody pozabudżetowe

Do pozostałych przychodów pozabudżetowych zalicza się przychody związane między innymi z komercyjnym wykorzystaniem infrastruktury, realizacją projektów unijnych o charakterze edukacyjnym, amortyzacją majątku sfinansowanego z dotacji, opłatami za wydawane opinie Komisji Bioetycznej UJ, sprzedażą zwierząt laboratoryjnych itp. Pozostałe przychody pozabudżetowe wzrosły o 5,2% w stosunku do roku 2013.

### Specyfikacja pozostałych przychodów pozabudżetowych z działalności dydaktycznej (w tys. zł)

Lp.	Rodzaj przychodu	2013 r.	2014 r.	Zmiana w %
	1	2	3	4
1.	Przychody dotyczące projektów unijnych i strukturalnych o charakterze edukacyjnym	1 459,92	1 881,13	128,9%
2.	Wynajem pomieszczeń	651,34	736,35	113,1%
3.	Sprzedaż zwierząt laboratoryjnych	79,33	48,80	61,5%
4.	Sprzedaż dotycząca Komisji Bioetycznej	163,00	126,50	77,6%
5.	Sprzedaż refakturowana	260,36	98,97	38,0%
6.	Pozostałe (transport, dyplomy, legitymacje, bilety wstępu)	2 360,06	2 406,44	102,0%
7.	Wartość odpisów amortyzacyjnych majątku trwałego sfinansowanego z dotacji	4 236,60	4 391,56	103,7%

## 9.2.1.2. Przychody z działalności badawczej

Zgodnie z metodologią przyjętą przez Ministerstwo Nauki i Szkolnictwa Wyższego w sprawozdaniu finansowym za rok 2014 przychody z tytułu działalności naukowo-badawczej wykazano w wysokości poniesionych kosztów (nie dotyczy prac i usług badawczych umownych). Ze środków Ministerstwa Nauki i Szkolnictwa Wyższego wykorzystano kwotę 12 440,2 tys. zł i realizowano:

- 154 projekty celowe dla młodych naukowców;
- 474 projekty z dotacji na utrzymanie potencjału badawczego.

Przychody z realizacji projektów finansowanych z innych źródeł pozostały na poziomie porównywalnym do przychodów z roku poprzedniego i wyniosły 27 067,0 tys. zł. Uczelnia uzyskała także przychody w wysokości 10 879,20 tys. zł z tytułu sprzedaży pozostałych usług badawczych.

### Specyfikacja przychodów z działalności badawczej (w tys. zł)

Lp.	Rodzaj przychodu	2013 r.	2014 r.	Zmiana w %
	1	2	3	4
1.	Dotacja na działalność statutową	13 279,7	12 440,20	93,7%
2.	Środki na realizację projektów NCN i NCBiR	14 177,5	15 966,50	112,6%
3.	Środki na finansowanie współpracy naukowej z zagranicą	9 973,1	7 806,80	78,3%
4.	Sprzedaż pozostałych prac i usług badawczych i rozwojowych	2 075,7	2 104,40	101,4%
5.	Środki na realizację programów określonych przez ministra właściwego do spraw nauki	945,2	1 189,30	125,8%
6.	Pozostałe	10 989,1	10 879,20	99,0%
<b>RAZEM</b>		<b>51 440,30</b>	<b>50 386,4</b>	<b>98,0%</b>

### 9.2.1.3. Pozostałe przychody operacyjne

W roku 2014 kwota przychodów operacyjnych wyniosła 1 238,2 tys. zł i obejmowała:

• narzut na koszty Funduszu Pomocy Materialnej	621,7 tys. zł
• otrzymane darowizny	125,0 tys. zł
• otrzymane kary i odszkodowania	110,5 tys. zł
• wynagrodzenie dla płatnika podatku PIT	27,7 tys. zł
• roczną korektę podatku VAT od środków trwałych	43,8 tys. zł
• rozwiązanie odpisu aktualizującego należności	134,6 tys. zł
• zysk ze zbycia niefinansowych aktywów trwałych	25,3 tys. zł
• pozostałe	149,6 tys. zł

### 9.2.1.4. Przychody finansowe

Wyraźny wzrost kwoty przychodów finansowych w stosunku do roku 2013 spowodowany był korzystnym wynikiem na transakcjach walutowych realizowanych w ramach Szkoły Medycznej dla Obcokrajowców oraz projektów Europejskich.

Wykonanie 2013 rok	812,5 tys. zł
Plan 2014 rok	2 360,0 tys. zł
Wykonanie 2014 rok	2 355,9 tys. zł

### 9.2.2. Koszty działalności operacyjnej

#### 9.2.2.1. Koszty działalności dydaktycznej

Koszty działalności dydaktycznej wzrosły w stosunku do roku 2013 o 8,7% głównie z uwagi na regulację wynagrodzeń oraz wydatki realizowane w ramach dotacji projakościowych KNOW.

Wykonanie 2013 rok	185 676,7 tys. zł
Plan 2014 rok	201 091,6 tys. zł
Wykonanie 2014 rok	201 850,7 tys. zł

### Przeciętne wynagrodzenie miesięczne w latach 2013-2014

Lp.	Wyszczególnienie	Przeciętne miesięczne wynagrodzenie (zł)		Zmiana w %
		2013	2014	
1.	Profesorowie	9 885	10 455	105,8%
2.	Adiunkci	5 262	5 748	109,2%
3.	Asystenci	3 157	3 244	102,8%
4.	<b>Ogółem kadra akademicka</b>	<b>5 078</b>	<b>5 504</b>	<b>108,4%</b>
5.	Pracownicy niebędący nauczycielami akademickimi	3 784	4 200	111,0%

W ramach dotacji KNOW zrealizowano w sumie 231 wyjazdów zagranicznych i krajowych na kwotę 1 820,6 tys. zł.

### Specyfikacja wyjazdów w ramach dotacji KNOW

Lp.	Rodzaj wyjazdu	Wyjazdy zagraniczne	Wyjazdy krajowe	Razem
	1	2	3	4
1.	Dofinansowanie wyjazdów na konferencje naukowe	92	20	112
2.	Wyjazdy krótkoterminowe do 1 m-ca (staże, szkolenia, kursy)	26	1	27
3.	Wyjazdy średnioterminowe 2-3 m-ce (badania naukowe)	13	0	13
4.	Wyjazdy długoterminowe 4-12 m-cy (badania naukowe)	2	0	2
5.	Spotkania naukowych grup badawczych	28	1	29
6.	Wyjazdy związane z podnoszeniem kwalifikacji zawodowych	15	33	48
<b>RAZEM</b>		<b>176</b>	<b>55</b>	<b>231</b>

Ponadto sfinansowano remonty na kwotę 2 584,0 tys. zł. Współfinansowano również 21 konferencji naukowych na łączną kwotę 929,9 tys. zł oraz zorganizowano 16 zajęć warsztatowych i spotkań naukowych na kwotę 223,1 tys. zł.

### 9.2.2.2. Koszty działalności badawczej

W roku 2014 Uczelnia odnotowała spadek kosztów działalności badawczej o 4% w stosunku do roku poprzedniego.

Wykonanie 2013 rok	51 366,6 tys. zł
Plan 2014 rok	50 066,7 tys. zł
Wykonanie 2014 rok	49 279,6 tys. zł

### 9.2.2.3. Koszty według rodzaju

Koszty rodzajowe ogółem (w tys. zł)

Lp.	Rodzaj przychodu	2013 r.	2014 r.	Zmiana w %
	1	2	3	4
1.	Wynagrodzenia	135 312,1	144 689,1	106,9%
	w tym ze stosunku pracy	111 721,3	121 952,5	109,2%
2.	Świadczenia na rzecz pracowników	31 803,2	33 462,9	105,2%
3.	Usługi obce	23 782,4	22 656,0	95,3%
4.	Materiały i energia	21 021,3	21 125,8	100,5%
5.	Amortyzacja	8 929,8	8 551,1	95,8%
6.	Podatki i opłaty	146,0	191,4	131,1%
7.	Pozostałe koszty rodzajowe	14 696,1	14 200,9	96,6%
<b>RAZEM</b>		<b>235 690,9</b>	<b>244 877,2</b>	<b>103,9%</b>

### 9.2.3. Wynik finansowy

Łączny wynik na działalności Uniwersytetu Jagiellońskiego – Collegium Medicum za rok 2014 to zysk netto w wysokości 5 624,2 tys. zł.

Wynik na działalności (w tys. zł)

Lp.	Rodzaj przychodu	Przychody i zyski	Koszty i straty	Wynik na działalności	
	1	2	3	4	
1.	Działalność dydaktyczna	205 264,30	201 772,70	3 491,60	
2.	Działalność naukowo-badawcza	50 386,40	49 279,60	1 106,80	
3.	Pozostała działalność operacyjna	1 316,20	2 581,20	-1 265,00	
4.	Działalność operacyjna (1+2+3)	256 966,90	253 633,50	3 333,40	
5.	Operacje finansowe	2 355,90	20,00	2 335,90	
6.	Działalność ogółem (4+5)	259 322,80	253 653,50	5 669,30	
7.	Zyski nadzwyczajne	-	-	-	
8.	Straty nadzwyczajne	-	-	-	
9.	Wynik na działalności	zysk brutto	X	x	5 669,30
		zysk netto	X	x	5 624,20

### 9.2.4. Zdolność płatnicza

Analiza wskaźnikowa zdolności płatniczej Uniwersytetu Jagiellońskiego – Collegium Medicum wskazuje wzrost zdolności płatniczej w stosunku do roku 2013.

Analiza zdolności płatniczej (w tys. zł)

Lp.	Rodzaj przychodu	2013 r.	2014 r.	Zmiana w %
	1	2	3	4
1.	Stan środków pieniężnych	87 387,3	98 281,1	112,5%
2.	Zapasy	1 323,7	1 687,7	127,5%
3.	Należności	39 721,3	44 137,4	111,1%
4.	Zobowiązania	30 527,3	29 266,2	95,9%
5.	Wskaźnik zdolności płatniczej (1+2+3)/4	<b>4,21</b>	<b>4,92</b>	<b>116,9%</b>
6.	Wskaźnik wypłacalności gotówkowej (1:4)	<b>2,86</b>	<b>3,36</b>	<b>117,5%</b>

## 10. INWESTYCJE I REMONTY

### 10.1. Inwestycje UJ i UJ CM

Inwestycje kontynuowane w 2014 roku w ramach Programu wieloletniego „Budowa Kampusu 600-lecia Odnowienia Uniwersytetu Jagiellońskiego” (w tys. zł.)

Lp.	Nazwa zadania	Rok rozpoczęcia	Wartość kosztorysowa	Nakłady poniesione w 2014 r.	Nakłady poniesione ogółem	Planowany termin zakończenia/rok
1.	Infrastruktura Kampusu	2001	21 485	4 213	9 843	2017
2.	Wydział Fizyki, Astronomii i Informatyki Stosowanej	2003	229 684	56 274	228 925	2014 – zadanie zakończone
3.	Wydział Chemii	2004	202 344	57 989	70 491	2016
4.	Instytut Nauk Geologicznych	2004	36 339	915	1 215	2016

#### Uszczegółowiony opis zakresu prac dla zadań inwestycyjnych

Lp.	Nazwa zadania	Zakres wykonanych prac
1.	Infrastruktura Kampusu	<b>W ramach tego zadania prowadzono prace przy realizacji podzadań:</b>
		Rozbudowa pergoli (konstrukcji żelbetowej) z przeznaczeniem na garaże i boksy śmietnikowe wraz z modernizacją zapór parkingowych – zadanie zostało zakończone i rozliczone końcowo z dysponentem środków.
		Budowa zbiornika retencyjnego – wykonano konstrukcję zbiornika (100%).
		Budowa magazynu odczynników i odpadów chemicznych – wykonano roboty budowlane w zakresie konstrukcji obiektu zamkniętego z dachem, kontynuowano wykonywanie instalacji wewnętrznych: instalacji sanitarnej, kanalizacyjnej, izolacji cieplnej i przeciwdźwiękowej oraz odwodnienia dachu (stopień zaawansowania powyżej 50%).
		Budowa zjazdu publicznego – przygotowano teren pod budowę.
2.	Wydział Fizyki, Astronomii i Informatyki Stosowanej	Prowadzono montaż urządzeń oraz rozruchy instalacji, zakupiono pierwsze wyposażenie i dokonano odbioru końcowego, przejęto obiekt do użytkowania. Zadanie zakończone i rozliczone końcowo z dysponentem środków.
3.	Wydział Chemii	Prowadzono roboty budowlane w zakresie stanu surowego zamkniętego (wraz z pokryciami dachowymi), rozpoczęto roboty instalacyjne w segmentach A-F oraz roboty związane z zagospodarowaniem terenu i infrastruktury podziemnej.
4.	Instytut Nauk Geologicznych	Wykonano projekt budowlany wraz z jego zatwierdzeniem i uzyskano ostateczną decyzję o pozwoleniu na budowę, rozpoczęto wykonywanie robót budowlanych (roboty przygotowawcze oraz stanu "0").



### Inwestycje realizowane poza planem wieloletnim

Lp.	Nazwa zadania	Zakres wykonanych prac
1.	Budowa Kompleksu Paderevianum II UJ szansą na wzmocnienie potencjału edukacyjnego regionu	W ramach realizacji projektu Budowa kompleksu Paderevianum II UJ szansą na wzmocnienie potencjału edukacyjnego regionu – etap I w 2014 roku realizowane były następujące prace: kontynuowano prowadzenie prac murarskich, instalacyjnych i wykończeniowych przy budynku A, kontynuowano prace ziemne, murarskie i instalacyjne przy budynku B, zrealizowano przyłączenia obiektów do mediów, rozpoczęto pierwsze prace związane z dostawą wyposażenia budynków w elementy służące prowadzeniu zajęć dydaktycznych, prowadzono intensywną promocję projektu.
2.	Małopolskie Centrum Biotechnologii	Budowa obiektu zakończona i rozliczona końcowo.
3.	Centrum Edukacji Przyrodniczej	Budowa obiektu zakończona i rozliczona końcowo.
4.	Narodowe Centrum Promieniowania Elektromagnetycznego	Zakończono budowę obiektu, uzyskano pozwolenie na użytkowanie, zakończono montaż podstawowych elementów akceleratora liniowego i pierścienia akumulującego, rozpoczęto prace instalacyjne w zakresie okablowania i systemów chłodzenia.
5.	Budowa budynku Wydziału Prawa i Administracji przy ul. Krupniczej	Prowadzono prace związane z przygotowaniem terenu budowy – wyburzono garaże kolidujące z inwestycją oraz wykonano roboty ziemne wraz z fundamentami i rozpoczęto realizację stanu "0".

### Inwestycje zrealizowane w 2014 r. w UJ CM

Lp.	Nazwa inwestycji adres	Środki wydatkowane z budżetu centralnego UJ CM (w tys. zł)	Środki otrzymane z Ministerstwa Nauki i Szkolnictwa Wyższego (w tys. zł)	Środki z Ministerstwa Zdrowia (w tys. zł)
I	II	III	IV	V
1.	Nowa siedziba Szpitala Uniwersyteckiego UJ CM w Krakowie-Prokocimiu	202	–	190
2.	Centrum Innowacji Dydaktyki Medycznej UJ CM Kraków, ul. Medyczna 7/ul. św. Łazarza 16	58	–	–
3.	Przebudowa Katedry Ginekologii i Położnictwa UJ CM – utworzenie Centrum Medycyny Rozrodu oraz unowocześnienie Kliniki Położnictwa i Perinatologii – II etap Kraków, ul. Kopernika 23	22	–	–
<b>RAZEM</b>		<b>282</b>	<b>–</b>	<b>190</b>



**Uszczegółowiony opis zakresu prac dla ww. zadań inwestycyjnych w UJ CM**

Lp.	Nazwa zadania inwestycyjnego	Zakres wykonanych prac
1.	Nowa siedziba Szpitala Uniwersyteckiego UJ CM w Krakowie- Prokocimiu	<ul style="list-style-type: none"> <li>– zabiegi pielęgnacyjne dla wykonywanych zastępczych nasadzeń drzew na terenie Parku Rżąka w Krakowie</li> <li>– zabiegi pielęgnacyjne dla wykonywanych zastępczych nasadzeń drzew na terenie Uroczyska Głogowiec w Krakowie</li> <li>– opracowanie „Programu funkcjonalno-użytkowego” dla zmian technicznych, organizacyjnych i funkcjonalnych</li> <li>– opracowanie pisemnej opinii o koncepcjach projektowych</li> <li>– uzgodnienia prawne</li> </ul>
2.	Centrum Innowacji Dydaktyki Medycznej UJ CM Kraków, ul. Medyczna 7/ul. św. Łazarza 16	– wykonanie aktualizacji „Programu funkcjonalno-użytkowego”
3.	Przebudowa Katedry Ginekologii i Położnictwa UJ CM – utworzenie Centrum Medycyny Rozrodu oraz unowocześnienie Kliniki Położnictwa i Perinatologii – II etap Kraków, ul. Kopernika 23	– opracowanie ekspertyzy technicznej w zakresie ochrony przeciwpożarowej budynku

## 10.2. Remonty w UJ i UJ CM

Wysokość nakładów, jakie zostały wydatkowane na remonty obiektów Uczelni w roku 2014 przedstawia poniższe zestawienie:

Źródło finansowania	Nakłady na remonty w roku 2014 (w tys. zł)	
	UJ	UJ CM
Nakłady na remonty i modernizacje ogółem, w tym:	13 959	7 163
1) dotacja MNiSW na remonty obiektów dydaktycznych	5 122	–
2) dotacja MNiSW na remonty domów studenckich	3 527	–
3) dotacja z rezerwy celowej MNiSW	–	–
4) dotacja MNiSW (dotacja projakościowa)	–	254
5) dotacja SKOZK na remonty obiektów zabytkowych	1 209	–
6) środki Małopolskiego Regionalnego Programu Operacyjnego	–	–
7) środki własne wydziałów i jednostek	4 101	2 380
8) dotacja MNiSW (dotacja KNOW)	–	2 862
9) dotacja MZ na remonty obiektów dydaktycznych	–	1 629
10) dotacja MZ na remonty domów studenckich	–	38

Modernizacja obiektów UJ	Nakłady na modernizacje w roku 2014 – UJ
Nakłady na modernizacje ogółem, w tym:	23 598 066 zł
modernizacja parteru oficyny (pow. 1 284 m <sup>2</sup> ), ul. Czapskich 4	2 127 066 zł
przebudowa z rozbudową budynku dla potrzeb Instytutu Psychologii (pow. zabud: 851m <sup>2</sup> , 8 kondygnacji, kubatura: 16 141m <sup>3</sup> , pow. użytk.: 5 523 m <sup>2</sup> ), ul. Ingardena 6	21 471 000 zł

### Wysokość nakładów na remonty i inwestycje realizowane przez Dział Remontów w obiektach UJ w roku 2014 (dla zadań zakończonych 2014 r. podano kwoty całkowite)

Obiekt	Zakres rzeczowy	Źródło finansowania	Poniesione nakłady finansowe (w zł)
ul. Czapskich 4	modernizacja parteru oficyny (pow. 1 284 m <sup>2</sup> )	UJ	2 127 066
ul. Ingardena 6	przebudowa z rozbudową budynku dla potrzeb Instytutu Psychologii (pow. zabud: 851 m <sup>2</sup> , 8 kondygnacji, kubatura: 16 141 m <sup>3</sup> , pow. użytk.: 5 523 m <sup>2</sup> )	UJ	21 471 000
ul. Jodłowa 13	remont instalacji c.o.	UJ	125 026
Collegium Novum ul. Gołębia 24	wymiana instalacji sygnalizacji pożaru	UJ	195 297
ul. Grodzka 53	remont konserwatorski wewnątrz	UJ	1 319 162
	remont kotłowni	UJ	154 892
Collegium Śniadeckich ul. Kopernika 27	inst. c.o. budynku, przyłącze i stacja wymienników, oświetlenie dziedzińca, instalacja oświetlenia ewakuacyjnego	UJ	932 143
ul. Piastowska 22	remont obiektów Studium Wychowania Fizycznego i Sportu	UJ	901 180
al. Mickiewicza 13, 15	remont kanalizacji w podwórku	UJ	152 157
ul. Reymonta 4	PFU, inwentaryzacja, koncepcja, projekt zagospodarowania	UJ	121 584
ul. Mickiewicza 9	rozbiórka 4 kondygnacji Collegium Paderevianum Duże	UJ	346 889
ul. Kamionka 11, 11 a	remont mieszkań	UJ	136 512
al. Mickiewicza 22	remont pomieszczeń piwnicznych Biblioteki Jagiellońskiej	UJ	683 039

Tak jak w ubiegłych latach, bardzo znaczącą rolę w finansowaniu remontów w obiektach zabytkowych UJ miała dotacja z Narodowego Funduszu Rewaloryzacji Zabytków Krakowa.

Spółeczny Komitet Odnowy Zabytków Krakowa przeznaczył dla Uniwersytetu Jagiellońskiego kwotę w wysokości 1 209 tys. złotych. Dotacja ta wraz ze środkami finansowymi Uczelni pozwoliła na realizację następujących zadań remontowo-konserwatorskich:

Obiekt	Zakres rzeczowy
Biblioteka Jagiellońska al. Mickiewicza 22	renowacja stolarki okiennej w starym budynku Biblioteki – II etap koszt zadania: 399 640 zł
Collegium Śniadeckiego ul. Kopernika 27	remont w zespole dawnego obserwatorium astronomicznego koszt zadania: 475 617 zł
Collegium Broscianum ul. Grodzka 52	remont konserwatorski elewacji koszt zadania: 451 905 zł
Collegium Novum ul. Gołębia 24	zakończenie remontu konserwatorskiego elewacji koszt zadania: 615 771 zł
	zakończenie remontu dachu koszt zadania: 622 045 zł
Collegium Maius ul. Jagiellońska 15	remont kamiennej posadzki w podcieniach gotyckiego dziedzińca arkadowego koszt zadania: 121 311 zł

#### Zadania remontowe zrealizowane w obiektach UJ CM w roku 2014

Lp.	Nazwa i adres obiektu, opis zadania remontowego	Źródło finansowania	Wartość wyk. robót (w tys. zł)
I	II	III	IV
I.	PRACE REMONTOWO-ADAPTACYJNE		
1)	<b>Budynek Dydaktyczny UJ CM</b>		
	Kraków, ul. Grzegorzeczka 16 – wykonanie instalacji wentylacji mechanicznej nawiewno-wywiewnej – III etap skrzydło zachodnie – remont pomieszczeń pracowni naukowo-badawczej oraz pracowni Fizjologii Doświadczalnej	dotacja KNOW	2 862
	– remont ogrodzenia – wykonanie prac malarskich w budynku – wykonanie prac konserwatorskich głównych drzwi od strony ul. Grzegorzeczkiej i od strony podwórka – wykonanie i montaż ścianki aluminiowej z drzwiami	dotacja MZ	381
2)	<b>Katedra Biochemii Lekarskiej</b>		
	Kraków, ul. Kopernika 7C – modernizacja 4 laboratoriów oraz pomieszczeń nr 110, 111, 111a zlokalizowanych na niskim parterze	Szkoła Med. dla Obco-krajowców, dotacja MZ	1 927
3)	<b>Collegium Nowodworskiego</b>		
	Kraków, ul. św. Anny 12 – prace remontowe wraz z wymianą 8 szt. okien drewnianych oraz drzwi na strych na drzwi p.poż.	dotacja MZ	109
4)	<b>Wydział Nauk o Zdrowiu</b>		
	Kraków, ul. Michałowskiego 12 – rekonstrukcja i naprawa detali architektonicznych na elewacji budynku	dotacja MZ	68

5)	<b>Wydział Nauk o Zdrowiu</b> Kraków, ul. Kopernika 25		
	– prace konserwacyjne dachu budynku	dotacja MZ	49
6)	<b>Katedra Anatomii</b> Kraków, ul. Kopernika 12		
	– remont pomieszczenia na potrzeby magazynu zwłok – wymiana parkietu w sali seminaryjnej i w pomieszczeniu administratora	Szkoła Med. dla Obco-krajowców, dotacja MZ	43
7)	<b>Obiekt Dydaktyczno-Administracyjny Instytut Zdrowia Publicznego Wydziału Nauk o Zdrowiu Medyczne Centrum Kształcenia Podyplomowego</b> Kraków, ul. Grzegorzewska 20		
	– wymiana rozdzielni głównej	dotacja MZ	55
	– remont pomieszczeń w Instytucie Zdrowia Publicznego	środki Dziekana WL	76
	– remont pomieszczeń w Medycznym Centrum Kształcenia Podyplomowego	MNiSW, dotacja MZ	316
8)	<b>Wydział Farmaceutyczny</b> Kraków, ul. Medyczna 9		
	– prace remontowe w budynku „H”	dotacja MZ, Studia nie- stacjonarne Wydziału Farmaceu- tycznego	279
	– remont trzech toalet w budynku „G1”		91
	– remont nawierzchni chodników przy budynkach „A”, „B”, „C” i „D” – oświetlenie chodnika wzdłuż budynku „F” – wymiana drzwi stalowych na drzwi p.poż. – modernizacja stacji pomp próżniowych w budynku „A” oraz węzła ciepłowniczego w budynku „G”	dotacja MZ	294
9)	<b>Zakład Medycyny Katastrof i Pomocy Doraźnej</b> Kraków, ul. Kopernika 19		
	– prace remontowe w holu wejściowym oraz prace malarskie na I piętrze budynku	środki Dziekana Wydziału Lekarskiego	43

11)	<b>Biblioteka Medyczna</b> Kraków, ul. Medyczna 7		
	– uzupełnienia tynków na elewacji wraz z obróbkami dekarскими	dotacja MZ	71
12)	<b>Dom Studencki budynek „D”</b> Kraków, ul. Raclawska 9A		
	– remont tarasu	Fundusz pomocy materialnej dla studentów	38
13)	<b>Muzeum Farmacji</b> Kraków, ul. Floriańska 25		
	– wykonanie 2 szt. drzwi tukowych drewnianych w oficynie – prace budowlano-konserwatorskie na dziedzińcu budynku	dotacja MZ	45
14)	<b>Katedra Chorób Wewnętrznych i Gerontologii Zakład Medycyny Rodzinnej Regionalny Ośrodek Kształcenia</b> Kraków, ul. Bocheńska 4		
	– izolacja ściany fundamentowej w piwnicy budynku – montaż ścianki aluminiowej z drzwiami w korytarzu na I piętrze	dotacja MZ, środki Dziekana Wydziału Lekarskiego	46
15)	<b>II Katedra Chirurgii Ogólnej</b> Kraków, ul. Kopernika 21		
	– prace remontowe w pomieszczeniach Katedry wraz instalacją klimatyzacji	środki Dziekana Wydziału Lekarskiego	71
16)	Pozostałe drobne prace remontowe w obiektach UJ CM	dotacja MZ	97
<b>RAZEM</b>			6 961
II.	DOKUMENTACJA PROJEKTOWA		
1)	<b>Katedra Biochemii Lekarskiej</b> Kraków, ul. Kopernika 7C		

	– dokumentacja projektowo-kosztorysowa modernizacji 3 pomieszczeń	dotacja MZ	31
2)	<b>Teren</b> Kraków, ul. Kopernika 7		
	– koncepcja architektoniczno-urbanistyczna zagospodarowania terenu modernizacji ciągów pieszych układu komunikacji i rewaloryzacji zieleni przy kompleksie budynków UJ CM	dotacja MZ	56
3)	<b>Collegium Nowodworskiego</b> Kraków, ul. św. Anny 12		
	– projekt odtworzenia stolarki okiennej (8 szt. okien) – ekspertyza konstrukcyjna pękających ścian na dziedzińcu – program prac konserwatorskich dla odtworzenia 30 szt. okien	dotacja MZ	16
4)	<b>Katedra Anatomii</b> Kraków, ul. Kopernika 12		
	– projekt budowlany wraz z programem prac konserwatorskich dla zadania pn. remont tarasu i schodów wejściowych	dotacja MZ	20
5)	<b>Wydział Nauk o Zdrowiu</b> Kraków, ul. Kopernika 25		
	– dokumentacja projektowo-kosztorysowa dla przyłącza sieci ciepłowniczej	dotacja MZ	41
6)	<b>Obiekt Dydaktyczno-Administracyjny</b> Kraków, ul. Grzegórzecka 20		
	– dokumentacja projektowo-kosztorysowa dla przyłącza sieci ciepłowniczej	dotacja MZ	30
7)	<b>Wydział Farmaceutyczny</b> Kraków, ul. Medyczna 9		
	– projekt instalacji oświetlenia ewakuacyjnego w budynku „A”, „C”, „G”, „H” i „J”	dotacja MZ	8
<b>RAZEM</b>			<b>202</b>
<b>OGÓŁEM</b>			<b>7 163</b>

W roku 2014 na zadania remontowe w obiektach Uniwersytetu Jagiellońskiego – Collegium Medicum wydatkowano ogółem 7 163 215,11 zł. Remonty były realizowane z udziałem środków pochodzących z różnych źródeł, w tym: z dotacji celowych Ministerstwa Nauki i Szkolnictwa Wyższego, z Krajowego Naukowego Ośrodka Wiodącego, środków własnych wydziałów oraz z budżetu centralnego Collegium Medicum.

Wyżej wymieniona kwota zawiera koszty zadań mających na celu poprawę stanu technicznego budynków, poprawę warunków p.poż., rozbudowę bazy dydaktyczno-naukowej, jak również koszt dokumentacji technicznej, która była niezbędna do wykonania zadań planowanych do realizacji po 2014 roku.

## 11. BIBLIOTEKI I WYDAWNICTWO

### 11.1. Działalność bibliotek Uniwersytetu Jagiellońskiego w 2014 roku

W roku 2014 struktura organizacyjna Biblioteki Jagiellońskiej uległa nieznacznej zmianie w związku z rezygnacją z zatrudniania firmy zewnętrznej w celu ochrony gmachu. Została powołana wewnętrzna służba ochrony „Straż Biblioteki Jagiellońskiej”. Nowo utworzona jednostka weszła w skład Oddziału Organizacji w charakterze sekcji.

#### Pracownicy

W roku sprawozdawczym Biblioteka zatrudniała ogółem 336 osób (stan na dzień 31 grudnia 2014 r.), w tym 216 kobiet (64%) i 120 mężczyzn (36%). W porównaniu z rokiem 2013 stan zatrudnienia zwiększył się o 5% w związku z koniecznością zatrudnienia 20 nowych osób na stanowiskach strażników ochrony mienia. 271 osób zatrudnionych było w działalności podstawowej (w tym 225 na stanowiskach bibliotekarskich), zaś 65 osób to pracownicy administracji, obsługi technicznej oraz porządkowej. Spośród wymienionych 13 osób pracowało w niepełnym wymiarze etatu. Na emeryturę odeszło 5 pracowników, 3 osoby zrezygnowały z pracy. Zmarło 4 pracowników (w tym 3 emerytowanych).

#### Zbiory w systemie bibliotecznym UJ

W 2014 roku system biblioteczno-informacyjny Uniwersytetu Jagiellońskiego obejmował Bibliotekę Jagiellońską wraz z 32 bibliotekami instytutowymi i 6 wydziałowymi oraz Biblioteką Medyczną z podległymi jej bibliotekami zakładowymi Collegium Medicum.

Do inwentarza BJ wpłynęły 146 303 wol. i jedn. o łącznej wartości 6 493 936,14 zł. Dodatkowo zeskanowano i opublikowano w Jagiellońskiej Bibliotece Cyfrowej 10 291 publikacji, o łącznej wadze 20 043,71 GB, których wartość oszacowano na 3 006 556,50 zł (przy założeniu, że wartość wytworzenia, opracowania i opublikowania 1 GB wynosi 150,00 zł).

W rejestrze ubytków odnotowano 599 wol. o łącznej wartości 29 517,00 zł. Równocześnie odnaleziono 265 wol. (o wartości 11 978,00 zł), które wykreślono z rejestru ubytków i wpisano do ksiąg inwentarzowych.

Ogółem w BJ na zakup literatury naukowej i baz danych wydano 1 123 841,00 zł, w tym z budżetu BJ 208 270,00 zł. Wartość zbiorów, które wpłynęły do Biblioteki w ramach egzemplarza obowiązkowego wyniosła 3 711 110,29 zł.

#### Stan zbiorów bibliotek UJ na dzień 31 grudnia 2014 r.

	Druki zwarte (wol.)	Wyd. ciągłe (wol.)	Zbiory specj. (jedn.)	Razem (wol. i jedn.)
Biblioteka Jagiellońska	2 550 144	987 464	1 884 720	5 422 328
Biblioteki instytutowe UJ	1 639 676	263 790	148 149	2 051 615
<b>RAZEM</b>	<b>4 189 820</b>	<b>1 251 254</b>	<b>2 032 869</b>	<b>7 473 943</b>
Udział procentowy Biblioteki Jagiellońskiej w zasobie bibliotecznym UJ	60,9%	78,9%	92,7%	72,5%

#### Zestawienie stanu zbiorów tradycyjnych Biblioteki Jagiellońskiej opracowanych i wpisanych do inwentarza

		Przyrost w roku 2014*	Stan na 31 grudnia 2014 r.
A.	<b>Zbiory ogólne (wol.)</b>		
	druki zwarte nowe	66 938	2 550 144
	wydawnictwa ciągłe	29 131	987 464
	<b>RAZEM</b>	<b>96 069</b>	<b>3 537 608</b>
B.	<b>Zbiory specjalne (jedn.)</b>		
	rękopisy	609	33 817
	stare druki	765	107 517
	zbiory graficzne	3 226	62 527
	zbiory kartograficzne	1 012	58 313
	zbiory muzyczne	615	44 947
	normy, opisy patentowe	3 087	283 755
	mikroformy (mikrofilmy, mikrofiszki, fotokopie, kserokopie)	290	181 086

	materiały audiowizualne	1 526	27 320
	inne zbiory	35 563	1 085 438
	<b>RAZEM</b>	<b>46 693</b>	<b>1 884 720</b>
	<b>Ogólny stan zbiorów A+B</b>	<b>142 762</b>	<b>5 422 328</b>

\* po odliczeniu ubytków

**Drukowane czasopisma bieżące w Bibliotece Jagiellońskiej  
oraz w bibliotekach instytutowych UJ**

	Liczba tytułów czasopism krajowych	Liczba tytułów czasopism zagranicznych	Razem
Biblioteka Jagiellońska	8 080	795	8 875
Biblioteki instytutowe	1 003	770	1 773
<b>RAZEM</b>	<b>9 083</b>	<b>1 565</b>	<b>10 648</b>
Udział procentowy Biblioteki Jagiellońskiej w zasobie bibliotecznym UJ	89%	50,8%	83,3%

**Zbiory elektroniczne Biblioteki Jagiellońskiej wg stanu na 31 grudnia 2014 r.**

Zbiory elektroniczne zinwentaryzowane	19 345 jedn.
Licencjonowane zbiory elektroniczne, do których BJ opłaciła dostęp w tym:	217 503 jedn.
książki elektroniczne	162 825 jedn.
czasopisma elektroniczne	54 613 jedn.
bazy danych	65
Materiały zdigitalizowane przez Bibliotekę	229 800 jedn.

**Opracowanie zbiorów**

Komputerowy Katalog Zbiorów Bibliotek UJ obsługiwany jest nadal przez zintegrowany system biblioteczny VTLIS/Virtua. Według stanu na dzień 31 grudnia 2014 r. baza ta rejestruje 1 174 445 tytułów książek i czasopism w 2 895 080 egzemplarzach oraz 62 440 rekordów zasobu wydawnictw wielotomowych, seryjnych i czasopism Biblioteki Jagiellońskiej oraz bibliotek instytutowych UJ. Spójność danych i efektywne wyszukiwanie w Katalogu zapewnia kartoteka haseł wzorcowych (khw), licząca 1 436 941 rekordów różnych typów. W sumie Komputerowy Katalog Zbiorów Bibliotek UJ zawiera 5 568 906 rekordów (stan na dzień 31.12.2014 r.). Zbiory opracowane komputerowo stanowią obecnie około 36% ogólnej liczby zbiorów BJ, a 39% ogólnej liczby zbiorów UJ.

Koszt utrzymania centralnego katalogu UJ w 2014 roku wyniósł 165 121,00 zł (w tym serwis i prawo do aktualizacji VTLIS/Virtua: 126 822,00 zł, serwis i prawo do aktualizacji ORACLE – 38 299,00 zł). Poniesiono również wydatek związany z zakupem Chamo – 91 543,00 zł.

**Przyrost komputerowego opracowania zbiorów w roku 2014**

	Rekordy bibliograficzne (tytuły)	Rekordy egzemplarza	Rekordy zasobu (liczba tomów)	Rekordy khw
Rekordy wprowadzone w 2014 roku	<b>107 945</b>	<b>254 305</b>	<b>4 955</b>	<b>78 284</b>
w tym sporządzone przez:				
Bibliotekę Jagiellońską	33 195	164 141	4 136	8 418
biblioteki instytutowe UJ	16 436	83 038	666	8 369
Bibliotekę Medyczną i biblioteki zakładowe UJ CM	900	7 126	153	4 775
przejęte z bazy NUKAT	57 414	-----	-----	56 722



Bibliotekarze UJ współkatalogujący w Komputerowym Katalogu Zbiorów Bibliotek UJ uczestniczą jednocześnie we współkatalogowaniu w narodowym katalogu centralnym NUKAT, we współtworzeniu którego czynnie bierze udział 97 bibliotek krajowych. Udział bibliotekarzy UJ przedstawia się następująco:

Typ rekordu	NUKAT (ogólna liczba rekordów)	UJ (liczba rekordów utworzonych przez bibliotekarzy UJ)
Rekordy bibliograficzne dla druków zwartych	2 896 947	448 029
Rekordy bibliograficzne dla wydawnictw ciągłych	87 681	17 713
Rekordy kartoteki haseł wzorcowych – hasła opisu bibliograficznego	2 034 122	385 689
Rekordy kartoteki haseł wzorcowych – hasła przedmiotowe jhp KABA + hasła przedmiotowe rozwinięte jhp KABA	1 874 309	160 790

### Udostępnianie zbiorów

W porównaniu z rokiem 2013 liczba czytelników zarejestrowanych w bazie BJ utrzymała się prawie na identycznym poziomie – odnotowano 24 446 użytkowników aktywnie korzystających ze zbiorów tradycyjnych. O 2,2% wzrosła natomiast liczba pozycji wypożyczanych na zewnątrz – udostępniono 243 769 wol.

Odnotowano natomiast niewielki (3%) spadek liczby osób korzystających z czytelni – 65 309, przy czym liczba zbiorów udostępnionych na miejscu wzrosła o blisko 10,5% i wyniosła 263 036 wol. i jedn. Do dyspozycji czytelników przeznaczonych było 45 komputerów, z czego 25 podłączonych było do Internetu, zaś pozostałe umożliwiały wyłącznie dostęp do katalogu on-line. Korzystanie ze zbiorów na miejscu odbywało się w czytelniach oraz gabinetach zbiorów specjalnych, zapewniających 380 miejsc (w tym 2 separatki dla osób niedowidzących).

### Udostępnianie zbiorów czytelnikom indywidualnym w systemie bibliotecznym UJ

	Liczba czytelników zapisanych	Udostępniono na miejscu	Udostępniono na zewnątrz
Biblioteka Jagiellońska	24 446	263 036	243 769
Biblioteki instytutowe UJ*	30 881	397 763	440 860
<b>RAZEM</b>	<b>55 327</b>	<b>660 799</b>	<b>684 629</b>

\* wg sprawozdań bibliotek instytutowych

Za pośrednictwem Wypożyczalni Międzybibliotecznej czytelnicy mogą wypożyczać dzieła z innych bibliotek i instytucji krajowych, jak i zagranicznych. Do instytucji krajowych w 2014 roku BJ wysłała 1 021 wol. książek oraz 167 kopii materiałów oryginalnych (mikrofilm, kserokopie, mikrofilmy zbiorów specjalnych). Do bibliotek zagranicznych wysłano 47 wol. książek oraz 15 kopii materiałów oryginalnych. Z instytucji krajowych i zagranicznych otrzymano z kolei łącznie 161 wol. druków zwartych i 66 kopii materiałów oryginalnych.

W dalszym ciągu z powodzeniem stosowano tryb urogowania w stosunku do czytelników zalegających z terminowym oddawaniem wypożyczonych dzieł. W wyniku podjętych działań odzyskano 409 wol., do budżetu Biblioteki wpłynęło 3 770,00 zł za pozycje zagubione oraz 130 101,00 zł z tytułu opłat za przetrzymanie książek.

Z opłat pobieranych za wydanie legitymacji bibliotecznych uzyskano 125 630,00 zł. Ogółem w wyniku wszelkiego rodzaju opłat pobieranych przez Wypożyczalnię do budżetu Biblioteki wpłynęło 255 731,00 zł.

### Projekty

W roku 2014 w Bibliotece Jagiellońskiej realizowano kilka przedsięwzięć finansowanych ze źródeł pozabudżetowych. Jednym z nich była kontynuacja realizacji drugiej części dwuletniego projektu z zakresu *Działalności Upowszechniającej Naukę*, finansowanego przez Ministerstwo Nauki i Szkolnictwa Wyższego. Wartość całego projektu oszacowano na 785 755,00 zł, z czego łączna kwota dofinansowania wyniosła 691 450,00 zł (168 950,00 zł w 2013 roku i 522 500,00 zł w roku sprawozdawczym).

### **Imprezy naukowo-kulturalne organizowane przez Bibliotekę**

W minionym roku w Bibliotece odbyło się m.in. 15 wystaw tematycznych. Zorganizowano też 21 „Wystaw Nowości”, na których eksponowano 838 wol. nowych nabytków BJ (w tym 785 polskich i 53 zagraniczne).

### **Biblioteki instytutowe**

W roku 2014 biblioteki instytutowe Uniwersytetu Jagiellońskiego wzbogaciły swój księgozbiór o 22 725 wol. druków zwartych, 5 328 wol. czasopism i 914 jedn. zbiorów specjalnych. Równocześnie z księgozbiorów czterech placówek (Biblioteki Instytutu Religioznawstwa, Biblioteki Instytutu Fizyki, Biblioteki Instytutu Geologii oraz Biblioteki Instytutu Filologii Wschodniosłowiańskiej) usunięto łącznie 2 777 wol. książek, zaś z dwóch placówek (z Biblioteki Instytutu Etnologii i Antropologii Kulturowej oraz z Biblioteki Instytutu Filologii Wschodniosłowiańskiej) usunięto 150 jedn. zbiorów specjalnych (głównie materiałów audiowizualnych w formie kaset wideo).

Ostatecznie na dzień 31 grudnia 2014 r. biblioteki instytutowe UJ posiadały łącznie 2 051 615 wol. i jedn., w tym 1 639 676 wol. druków zwartych, 263 790 wol. czasopism i 148 149 jedn. zbiorów specjalnych. Liczba wszystkich tytułów czasopism bieżących wynosi 1 773, z czego 1 003 stanowią tytuły polskie.

W roku sprawozdawczym wzrosła liczba posiadanych komputerów – biblioteki wyposażone były w 413 komputerów, z czego do dyspozycji czytelników przeznaczonych było 245 sztuk. 393 urządzenia podłączone były do Internetu, z czego 228 dostępnych dla czytelników. Do prac biblioteczno-bibliograficznych wykorzystywano łącznie 350 komputerów.

W odniesieniu do liczby użytkowników odnotowano kolejny, znaczący spadek o 7 050 osób (tj. 18,6%) w stosunku do roku poprzedniego – w 2014 roku liczba zarejestrowanych czytelników indywidualnych wyniosła 30 881. Wyjątek pod tym względem stanowiła Biblioteka Instytutu Muzykologii, w której odnotowano 10% wzrost liczby czytelników.

Liczba zatrudnionych bibliotekarzy utrzymuje się na względnie stałym poziomie – w bibliotekach instytutowych i wydziałowych Uczelni pracowało łącznie 147 osób, w tym 134 na pełnym etacie (86 zatrudnionych posiadało wyższe wykształcenie bibliotekarskie).

Rok 2014 obfitował w dużą liczbę szkoleń merytorycznych dla pracowników bibliotek instytutowych w zakresie komputerowego opracowania

dokumentów zwartych w systemie Virtua. Oprócz standardowych warsztatów z katalogowania książek wprowadzono także warsztaty dotyczące katalogowania czasopism. W zajęciach trwających łącznie 209 godzin uczestniczyło 13 osób. Po ukończeniu szkolenia nadano im uprawnienia katalogerów.

Do współpracy przy tworzeniu wspólnej bazy katalogowej przystąpiła Biblioteka Instytutu Judaistyki.

Wraz z początkiem roku akademickiego, 1 października 2014 r., utworzona została Biblioteka Wydziału Fizyki, Astronomii i Informatyki Stosowanej, powstała z połączenia Biblioteki Instytutu Fizyki i Biblioteki Obserwatorium Astronomicznego.

Z końcem roku zlikwidowano także Bibliotekę Filologii Węgierskiej oraz Bibliotekę Katedry Językoznawstwa Ogólnego i Indoeuropejskiego – od 1 stycznia 2015 r. jednostki te mają stanowić jedną Bibliotekę Instytutu Językoznawstwa. Pod znakiem zapytania stoi dalszy los Biblioteki Instytutu Psychologii, której stan kadrowy, w związku z planowanym w najbliższym roku odejściem na emeryturę zatrudnionych w niej kilku pracowników, ulegnie ponad 50% redukcji.

### **Biblioteka Medyczna Collegium Medicum**

System biblioteczno-informacyjny Uniwersytetu Jagiellońskiego – Collegium Medicum obejmuje Bibliotekę Medyczną wraz z 3 agendami bibliotecznymi funkcjonującymi przy Instytucie Stomatologii, Instytucie Pielęgniarstwa i Położnictwa oraz Instytucie Zdrowia Publicznego. W centralnym systemie rejestrowane są księgozbiory funkcjonujące przy katedrach, ale są one pod opieką kierowników katedr (bez etatów bibliotekarzy). Ponadto, w związku z postępującą zmianą formy udostępniania zbiorów bibliotecznych oraz świadczeniem usług informacyjnych na odległość kontynuowane były intensywne prace selekcyjne. W ramach tych procesów część materiałów bibliotecznych przekazano innym bibliotekom (953 poz.), a druga część została oddana na makulaturę (ok. 11 ton). W roku 2014 przyjęto zbiory z likwidowanych bibliotek Instytutu Pediatrii, Zakładu Chemii Farmaceutycznej, Katedry Biologii, Zakładu Medycyny Katastrof i I Katedry Chirurgii Ogólnej.

Biblioteka Medyczna oraz biblioteki instytutowe posiadają wielofunkcyjnie czytelnie książek, czasopism oraz zasobów elektronicznych. W stosunku do roku

poprzedniego, w 2014 roku baza miejsc dla czytelników wzrosła o 14 nowych stanowisk w związku z remontem Biblioteki Instytutu Zdrowia Publicznego. Do dyspozycji użytkowników we wszystkich czytelniach pozostają 43 stanowiska komputerowe; dodatkowo jest możliwość korzystania z wszystkich usług informacji naukowej dzięki usłudze sieci WiFi z własnych laptopów i urządzeń mobilnych.

Wpływ zbiorów bibliotecznych objął 2 574 vol. i jednostek inwentarзовych. Jednocześnie na podstawie dokonanej selekcji wykreślono z inwentarza 3 734 vol.

#### Zbiory wg stanu inwentarza na 31 grudnia 2014 r.

	Druki zwarte	Wydawnictwa ciągłe	Zbiory specjalne	RAZEM
Biblioteka Medyczna z systemem bibliotek UJ CM	301 499	96 925	31 236	429 660

Kolekcja e-booków dostępnych online za pośrednictwem katalogu na koniec 2014 roku liczyła 789 jednostek inwentarзовych.

W 2014 roku Biblioteka Medyczna udostępniała 54 bazy online oraz 5 148 biomedycznych tytułów czasopism w pełnotekstowej wersji elektronicznej i 337 w druku.

Proces retrokonwersji tradycyjnych katalogów kartkowych do bazy katalogowej obsługiwanej przez system Virtua jest zaawansowany na poziomie 31%.

#### Własne bazy danych

„Bibliografia dorobku piśmienniczego pracowników CM UJ” wraz z opracowaniem analiz bibliometrycznych. Baza zawiera dane za lata 1995-2013 i obejmuje 69 039 rekordów bibliograficznych, którym przypisane są zmienne wskaźniki bibliometryczne. W 2014 roku nastąpił przyrost o 8 249 rekordy. Ponadto, w oparciu o narzędzia Link Resolvera, podłączono pełne teksty do 2 011 referencji bibliograficznych (w całości – 8 374 powiązań). W 2014 roku Sekcja Informacji Naukowej opracował 273 analizy bibliometryczne indywidualne i 527 analiz bibliometrycznych grupowych.

„Pełnotekstowa baza prac doktorskich” w ramach Cyfrowej Biblioteki Medycznej obejmuje 911 obiektów, w tym ok. 40% w dostępie otwartym.

#### Udostępnianie zbiorów i działalność usługowa

##### Biblioteka Medyczna

Zarejestrowani użytkownicy	Liczba odwiedzin	Liczba udostępnionych materiałów bibliotecznych	Usługi dla użytkowników indywidualnych	Usługi wypożyczeń między- bibliotecznej
9 809	20 482	50 073 czytelnie: 38 087 na zewnątrz: 11 986	1 584 zleceń skanowania artykułów poprzez SDDE 7 346 zleceń reprograficznych 7 667 kwerend i zestawień	862 wypożyczeń na zewnątrz 448 wypożyczeń z zewnątrz

##### Biblioteki wydziałów, instytutów i katedr

Liczba odwiedzin	Liczba udostępnionych materiałów bibliotecznych	Usługi dla użytkowników indywidualnych
15 233	42 076 czytelnie: 37 670 na zewnątrz: 4 406	<ul style="list-style-type: none"> <li>• 350 zleceń skanowania</li> <li>• 1 550 wykonanych zleceń reprograficznych</li> <li>• 3 164 kwerend i zestawień tematycznych</li> </ul>

##### Inne ważne prace:

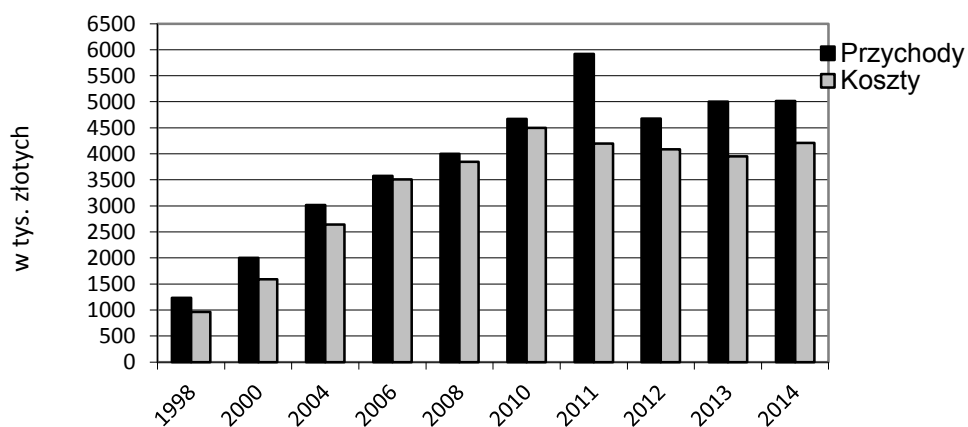
Uruchomiono nową odsłonę serwisu informacyjnego w ramach portalu internetowego UJ z paletą nowych usług, w tym formularzami ustanawiania kont bibliotecznych online i lepszą organizacją dostępu do licencjonowanych zasobów informacji naukowej poprzez serwer Proxy.

Przeprowadzono różnorodne edycje szkoleń z zakresu informacji naukowej dla 212 osób (186 h). Były to zamawiane szkolenia indywidualne dla studentów oraz pracowników naukowych UJ CM oraz szkolenia grupowe dla kół naukowych i studentów studiów doktoranckich.

## 11.2. Wydawnictwo Uniwersytetu Jagiellońskiego

### Finanse

W 2014 roku przychody z podstawowej działalności operacyjnej Wydawnictwa UJ wyniosły 5 015,2 tys. złotych, a koszty rodzajowe zamknęły się kwotą 4 208,8 tys. złotych<sup>14</sup>. Przychody zewnętrzne stanowiły 69,74%, przychody pochodzące z jednostek UJ 25,10%, a przychody finansowe 5,16% ogólnych przychodów Wydawnictwa. Koszty produkcyjne stanowiły 68,61%, koszty sprzedaży 4,47%, a koszty ogólnego zarządu 26,92% ogółu kosztów rodzajowych, poniesionych w 2014 roku.



### Produkcja wydawnicza

Pozycja	Rok					
	1998	2003	2008	2010	2013	2014
Liczba wydanych tytułów	98	152	235	287	277	281
Liczba przyjętych tytułów do druku	102	140	264	271	270	282

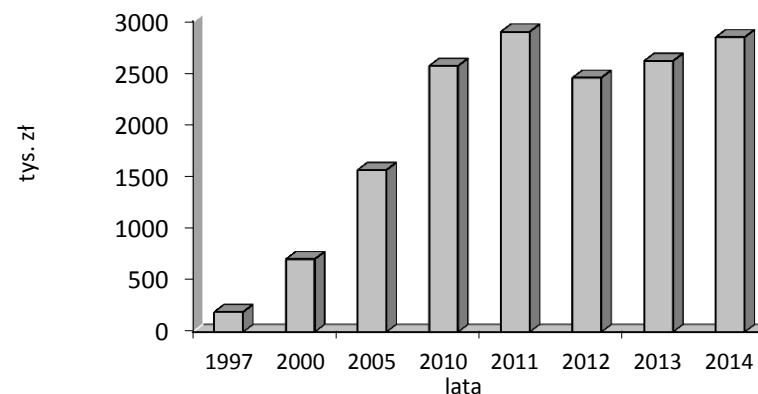
<sup>14</sup> Dane nie obejmują zmian związanych ze zmianą stanu produktów oraz pozostałych kosztów i przychodów operacyjnych (na których księguje się m.in. odpisy aktualizacyjne, aktualizacje należności, przeceny towarów, różnice inwentaryzacyjne) oraz kosztów finansowych.

W 2014 roku wydano 281, a przyjęto do wydania 282 tytuły (w tym 196 nowości) oraz dodatkowo 44 innych zleceń. W roku sprawozdawczym rozpoczęto produkcję 139 tytułów dofinansowanych przez Uczelnię, 26 tytułów dofinansowanych ze środków pozyskanych poza UJ oraz 117 tytułów, które Wydawnictwo wydaje z własnych środków.

### Sprzedaż

Obroty ze sprzedaży towarów i usług na rynku zewnętrznym wyniosły 2,85 mln złotych. Sprzedaż zorganizowana jest w kilku kanałach dystrybucyjnych, do których należą: sieć księgarń współpracujących bezpośrednio z Wydawnictwem, wybrane hurtownie zapewniające pośrednie dotarcie do pozostałych księgarń i bibliotek w Polsce, bezpośrednie zamówienia z instytucji naukowych i bibliotek w całej Polsce, własna księgarnia internetowa oraz sprzedaż bezpośrednia związana z prowadzonymi akcjami marketingowymi (sprzedaż na kiermaszach, targach, konferencjach naukowych, spotkaniach promocyjnych). Ważnym elementem rozpowszechniania treści naukowych jest również sprzedaż elektronicznych wersji publikacji.

### Obroty ze sprzedaży towarów i usług w latach 1997-2014



### Zmiany strukturalne i osobowe

W Wydawnictwie na dzień 31 grudnia 2014 r. zatrudnionych było 30 osób.

## 12. DZIAŁALNOŚĆ WYBRANYCH JEDNOSTEK ORGANIZACYJNYCH

### 12.1. Jednostki pozawydziałowe

#### 12.1.1. Archiwum Uniwersytetu Jagiellońskiego

Zasadnicze prace Archiwum UJ w 2014 roku były skoncentrowane na kilku sferach działania: przejmowaniu akt od jednostek, porządkowaniu zasobu, udostępnianiu akt jednostkom UJ oraz badaczom i miłośnikom, pracach badawczych nad dziejami UJ, konserwacji archiwaliów, obsłudze Archiwum Prac Dyplomowych (APD) oraz realizacji projektu „Pamięć Uniwersytetu”.

Z jednostek organizacyjnych UJ przejęto w 2014 roku 121,81 mb dokumentacji, w większości były to teczki studenckie z kilku jednostek. Do większych akcesji należały akta z dziekanatu Wydziału Biologii i Nauk o Ziemi: 23,6 mb (teczki doktorskie, habilitacyjne, profesorskie, teczki studenckie); Instytutu Filologii Wschodniosłowiańskiej: 11,9 mb. (teczki studenckie); akta po sprzedanym Ośrodku Konferencyjnym UJ „Pod Berłami”: 8 mb; akta z Działu Zaopatrzenia UJ (z Działu Aparatury Naukowej): 10 mb. Z kolei z jednostek organizacyjnych UJ CM przekazano 118,94 mb. Cała akcesja w 2014 roku wyniosła: 240,75 mb. Natomiast wybrakowano 131,15 mb akt z Archiwum UJ (w tym z UJ 125 mb, zaś 6,15 mb z UJ CM).

W 2014 roku Archiwum UJ wzbogaciło swoje zasoby o cenne dokumenty dotyczące profesora Henryka Hoyera młodszego (1864-1947).

W wyniku intensywnych starań Archiwum UJ otrzymało ważne materiały związane z działalnością Studia Radiowego Uniwersytetu Jagiellońskiego Alma Radio, działającego w latach 1974–1993.

W 2014 roku zostały uporządkowane ostatecznie materiały archiwalne z następujących jednostek organizacyjnych UJ: Kwestury UJ (1958-1974), Senackiej Komisji Socjalnej, Drukarni UJ, Działu Wydawnictw UJ (1952-1992), Wydziału Farmacji UJ CM (1993-2006), Działu Klinicznego AM, Katedry i Kliniki Gastroenterologii UJ CM, Katedry Otolaryngologii UJ CM oraz Kliniki Toksykologii i Chorób Środowiskowych UJ CM. Ponadto kontynuowano prace nad porządkowaniem akt własnych Archiwum UJ od 1945 r. i Kliniki Onkologii UJ CM.

Ważnym statutowym zadaniem Archiwum UJ były i są badania nad przeszłością naszego Uniwersytetu, które prowadzi Oddział Badań nad Dziejami UJ.

Od czerwca 2013 roku Oddział Badań nad Dziejami UJ realizuje we współpracy z zespołem historyków oraz informatyków z Akademii Górniczo-Hutniczej pięcioletni projekt badawczy „Corpus academicum Cracoviense. Elektroniczna baza studentów i profesorów Uniwersytetu Krakowskiego w okresie staropolskim 1364–1780” w ramach Narodowego Programu Rozwoju Humanistyki. Projekt badawczy umocowany jest na Wydziale Historycznym UJ i polega na stworzeniu prozopograficznej bazy danych, zbierającej nazwiska i rekonstruującej kariery studentów i profesorów UJ z doby staropolskiej w oparciu o źródła rękopiśmienne i drukowane (około 120 tysięcy osób). W 2014 roku pracownicy Oddziału stworzyli merytoryczną część bazy.

<http://www.archiwum.uj.edu.pl>

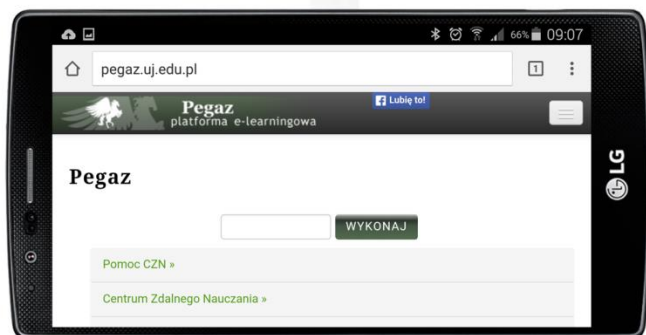
#### 12.1.2 Centrum Zdalnego Nauczania

##### Platformy zdalnego nauczania

W 2014 roku systematycznie dostosowywano platformy zdalnego nauczania do nowych wyzwań, aby były bardziej przyjazne dla użytkowników. Oto niektóre inicjatywy:

- uruchomienie wersji platform dla urządzeń mobilnych;
- modyfikacja interfejsu pod względem ergonomii użytkownika;
- przebudowa strony głównej (podział na kategorie);
- wprowadzenie nowej wersji powiadomień o nadchodzących terminach;
- integracja z Facebookiem;
- aktualizacje oprogramowania związane z bezpieczeństwem i optymalizacją wydajności.





Platforma Pegaz w wersji dla urządzeń mobilnych

### Narzędzia pomocnicze i szkolenia dla nauczycieli akademickich

Ważnym elementem działalności była współpraca z nauczycielami akademickimi. Przy współpracy z nimi opracowano projekt oprogramowania, które w przejrzysty sposób będzie udostępniać różnorodne statystyki dotyczące kursów na platformie Pegaz, m.in.:

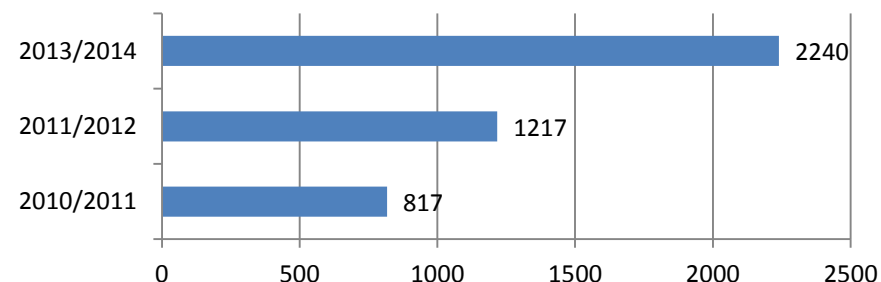
- popularność kursów;
- popularność zasobów;
- aktywność studentów.

Pojawiła się też nowa, wygodniejsza wersja pytań testowych (quizów) oraz mechanizm kursów nadrzędnych dla nauczycieli prowadzących wiele grup.

Coraz więcej nauczycieli (w sumie ponad 100 osób) uczestniczyło w szkoleniach dotyczących obsługi platform zdalnego nauczania, tworzenia multimedialnych materiałów dydaktycznych oraz metodyki zdalnego nauczania. W CZN opracowano też nowe poradniki on-line dla nauczycieli akademickich. Pilotażowo, we współpracy z Instytutem Amerykanistyki i Studiów Polonijnych uruchomiono „Bank pytań testowych” – inicjatywę dydaktyczną aktywizującą studentów w tworzeniu pytań testowych.

Efektem wszystkich tych działań był stały wzrost kursów prowadzonych w Uniwersytecie, w których w istotny sposób wykorzystywano platformę Pegaz. W roku akademickim 2013/2014 można było wyróżnić ponad 2 200 takich kursów, a tendencja wzrostowa w perspektywie kilku lat wynosi około 50% rocznie.

Aktywne kursy na platformie Pegaz



### Przedsięwzięcia związane z e-nauczaniem w kraju i za granicą

Pracownicy uczestniczyli w pracach Stowarzyszenia E-learningu Akademickiego (SEA), brali aktywny udział (prezentacja referatów) w konferencjach środowiskowych, m.in. podczas Tygodnia Jakości Kształcenia w UJ oraz XIV Konferencji „Uniwersytet Wirtualny – model, narzędzia, praktyka”. Pełnomocnik Rektora UJ ds. e-nauczania aktywnie reprezentował UJ w eLearning Task Force uniwersytetów Grupy Coimbra, a także przedstawił referat „MOOCs: the Emperor’s New Education?” podczas EADTU Conference (konferencja European Association of Distance Teaching Universities).

Kontynuowano współpracę zarówno z krajowymi (Uniwersytet Mikołaja Kopernika, Uniwersytet Śląski), jak i zagranicznymi uniwersytetami (Bawarski Uniwersytet Wirtualny, Uniwersytet w Pavii). Najważniejszym wydarzeniem w 2014 roku było przyjęcie UJ na członka ICDE – International Council for Open and Distance Education. Jest to najważniejsza organizacja środowiskowa, ściśle współpracująca z UNESCO, a członkostwo UJ oznacza docenienie osiągnięć na polu e-nauczania.

<http://www.czn.uj.edu.pl>

#### 12.1.3. Jagielloński Uniwersytet Trzeciego Wieku

W 2014 roku w Jagiellońskim Uniwersytecie Trzeciego Wieku kształciła się rekordowa liczba uczestników – w październiku 2014 roku było ich 430. JUTW stał się największym Uniwersytecie Trzeciego Wieku w Krakowie i jednym z największych w regionie. Pozycję JUTW wśród 49 UTW w Małopolsce i ponad 500 działających w 2014 roku w całym kraju określa jednak nie liczba kształcą-

cych się seniorów, ale bardzo bogata oferta edukacyjna. W semestrze letnim roku akademickiego 2013/2014 uczestnicy mieli do wyboru aż 70 godzin zajęć dydaktycznych tygodniowo. W semestrze zimowym roku akademickiego 2014/2015 tych godzin było już 90.

W roku akademickim 2013/2014 studenci-seniorzy JUTW kształcili się na jednym z czterech kursów wiodących:

1. „Historia sztuki nowożytnej w krajach śródziemnomorskich” oraz „Sztuka Krakowa od Średniowiecza do współczesności”.
2. „O psychologii rozwoju człowieka w biegu życia”.
3. „Profilaktyka chorób cywilizacyjnych i zdrowy styl życia”.
4. Historia i kultura Krakowa.

Od października 2014 roku został uruchomiony 5. kurs – Religioznawstwo.

15 grudnia Jagielloński Uniwersytet Trzeciego Wieku zorganizował (wspólnie z Urzędem Miasta Krakowa oraz Age Platform z Brukseli) seminarium pt. „Godne życie seniorów a poziom dochodów minimalnych”, podsumowujące międzynarodowy projekt ENIM, w którym brali udział uczestnicy JUTW.

<http://www.utw.uj.edu.pl>

#### 12.1.4. Jagiellońskie Centrum Rozwoju Leków

Rok 2014 był trzecim pełnym rokiem funkcjonowania Jagiellońskiego Centrum Rozwoju Leków (JCET) będącego pozawydziałową jednostką Uniwersytetu Jagiellońskiego. Jednostkę współtworzy komplementarna pod względem merytorycznym aparatura trzech jednostek: Uniwersytetu Jagiellońskiego, Politechniki Łódzkiej i Instytutu Fizyki Jądrowej PAN im. H. Niewodniczańskiego w Krakowie.

Głównym celem działalności JCET jest rozwijanie interdyscyplinarnych badań nad syntezą, mechanizmami działania farmakologicznego, profilem farmakokinetycznym, właściwościami terapeutycznymi oryginalnych związków chemicznych, wskazanie ich potencjału terapeutycznego, a następnie doprowadzenie wybranych związków chemicznych, potencjalnych leków, do fazy wstępnych badań klinicznych. Szczególne znaczenie w koncepcji utworzenia JCET ma specjalizacja tej jednostki w zakresie poszukiwania związków chemicznych i leków o działaniu na śródbłonek naczyniowy.

#### Projekty

Laboratoria JCET powstały dzięki realizacji dwóch głównych projektów dofinansowanych ze środków Unii Europejskiej: infrastrukturalnego stanowiącego podstawę dla utworzenia laboratoriów JCET oraz ich wyposażenia (finansowanego z działania 2.2 POIG) i badawczego, który stanowi podstawę finansową funkcjonowania jednostki do połowy 2015 roku (finansowanego z działania 1.1.2 POIG projekt pt. „Śródbłonek naczyniowy w chorobach cywilizacyjnych: od badań poznawczych do oferty innowacyjnego leku o działaniu śródbłonkowym”).

JCET uzyskało dofinansowanie w kwocie ponad 20 mln zł na realizację projektu pt. „Farmakoterapia śródbłonek naczyniowego i aktywacji płytek krwi zależna od prostacykliny, tlenu azotu i tlenu węgla – nowa strategia w zapobieganiu przerzutowości nowotworowej” z Narodowego Centrum Badań i Rozwoju w ramach Programu Strategicznego STRATEGMED. Projekt będzie realizowany przez konsorcjum Uniwersytetu Jagiellońskiego – JCET (lider), Instytutu Immunologii i Terapii Doświadczalnej PAN we Wrocławiu, Gdańskiego Uniwersytetu Medycznego, Uniwersytetu Medycznego w Białymstoku oraz Uniwersytetu Medycznego w Łodzi. Rozpoczęcie realizacji projektu przewidziano na 2015 rok.

W ramach rozwijanej współpracy z przemysłem, JCET włączyło się w realizację projektu pt. „Opracowanie kombinacji składników naturalnych kompleksowo poprawiających funkcjonowanie śródbłonek naczyń krwionośnych”, który uzyskał dofinansowanie w kwocie 2,6 mln zł z NCBiR w ramach Programu Badań Stosowanych. Projekt ten jest realizowany przez JCET we współpracy z firmą Endo Medical Sp. z o.o. (lider) oraz Uniwersytetem Medycznym im. K. Marcinkowskiego w Poznaniu. Rozpoczęcie realizacji projektu przewidziano także na 2015 rok.

W 2014 roku JCET zaangażował się także w realizację projektu „Low Dose Research Towards Multidisciplinary Integration (DoReMi)” finansowanego ze środków 7. Programu Ramowego Komisji Europejskiej. Projekt jest realizowany wspólnie z Wojskowym Instytutem Higieny i Epidemiologii z siedzibą w Warszawie.

Dodatkowo w JCET w 2014 roku było realizowanych dziesięć mniejszych projektów finansowanych głównie w ramach programów Narodowego Centrum Nauki.



## Publikacje i zgłoszenia patentowe

Pracownicy JCET opublikowali 18 oryginalnych publikacji naukowych, które w większości miały charakter interdyscyplinarny. Wszystkie opublikowane prace obejmowały współpracę JCET z przynajmniej jednym z następujących wydziałów: Wydziałem Chemii, Wydziałem Lekarskim UJ CM, Wydziałem Farmaceutycznym UJ CM, Wydziałem Biochemii, Biofizyki i Biotechnologii UJ. Warto zaznaczyć, że w 2014 roku pracownicy JCET dokonali kolejnego wynalazku, który został objęty polskim zgłoszeniem patentowym.

<http://www.jcet.eu>

### 12.1.5. Muzeum Uniwersytetu Jagiellońskiego

#### Pracownicy

Zatrudnienie na dzień 31.12.2014 r.: ogółem 59 pracowników zatrudnionych na podstawie umowy o pracę (54,25 etatów).

#### Zwiedzanie Muzeum

W 2014 roku wystawy stałe w godzinach otwarcia Muzeum odwiedziło ponad 46 000 zwiedzających. Trzy wystawy czasowe zwiedziło blisko 30 000 osób, a w innych imprezach otwartych uczestniczyło przeszło 5 000 osób. Ogółem, Muzeum UJ w 2014 roku odwiedziło, w różnej formie, ponad 81 000 osób.

#### Zestawienie frekwencji

Wejścia w godzinach otwarcia Muzeum:	46 439
w tym:	
Bilety ulgowe	23 788
Bilety normalne	10 327
Wejścia bezpłatne	12 324
w tym wejścia w dniu bezpłatnym	6 172
Pozostałe wejścia:	
Noc Muzeów	2 068
Dzień otwartych drzwi muzeów krakowskich	863
Wystawy czasowe	29 537
Festiwal Nauki, Noc Naukowców	2 000
Cracovia Sacra	140
Święto Ogrodów, Dzień Integracji	150
<b>RAZEM</b>	<b>81 197</b>

## Działalność wystawiennicza i edukacyjna

**Wystawy czasowe:** Muzeum zorganizowało samodzielnie i we współpracy z innymi instytucjami 13 wystaw czasowych:

#### – Sale ekspozycyjne na parterze Collegium Maius

- Arystokrata u wód. Karlsbadzkie zakupy hrabiego Zygmunta Pułłowskiego (03.03.2014-13.04.2014);
- Piękno darowane. Dzieła ofiarowane Uniwersytetowi Jagiellońskiemu w zbiorach Collegium Maius (07.05.2014-06.08.2014);
- Rozwój myśli geograficznej w Polsce (18.08.2014-22.01.2015). Wystawie towarzyszyły dwie ekspozycje plenerowe: „Geografia w okresie międzywojennym i II wojny światowej” (Ogród Profesorski) i „Geografia polska po II wojnie światowej” (Zaułek Estreichera). Wystawa zorganizowana razem z Instytutem Geografii UJ.

#### – Sale ekspozycyjne w podziemiach Collegium Maius

- Pasje malarskie emerytowanych pracowników UJ (09.01.2014- 28.02.2014);
- Sztuka Wiatrów. Rysunek i malarstwo Marka i Tomasza Wiatrów (marzec 2014 r.);
- Wystawa malarska portretów wybitnych profesorów UJ laureatów „Lauru Jagiellońskiego” Tytusa Byczkowskiego (07.05.2014-06.06.2014);
- Ziemia odwzajemnia swoje spojrzenie – prezentacja odzwierciedleń z Krakowa Douglasa Zook’a (16.06.2014-11.07.2014);
- Kraków i Uniwersytet Jagielloński na zdjęciach i kartkach pocztowych sprzed 100 lat (lipiec-wrzesień 2014 r.);
- Migawki z kolorowego świata. Fotografie prof. Piotra Sztompki (16.09.2014-15.10.2014);
- 50 lat działalności Muzeum Uniwersytetu Jagiellońskiego w Collegium Maius. Migawki (29.10.2014-31.01.2015).

#### – Inne

- Piękno darowane. Grafiki autorstwa artystów krakowskich ofiarowane Muzeum UJ przez Twórców i ich Rodziny w latach 2013–2014. Wystawa w Bibliotece podczas Nocy Muzeów (16/17.05.2014);
- Wystawa darów otrzymanych z okazji Jubileuszu 600-lecia UJ. Auditorium Maximum (październik 2014 r.);
- 150 lat krakowskiej archeologii. Ogród Profesorski (maj-lipiec 2014 r.) Razem z Instytutem Archeologii UJ.

## Zbiory i nowe nabytki

Do Inwentarza Głównego wprowadzono 133 nowych pozycji spisowych. Na dzień 31 grudnia 2014 r. liczba muzealiów wyniosła 83 043 obiektów, zapisanych pod 18 745 pozycjami inwentarzowymi oraz 435 depozytów.

W roku sprawozdawczym Muzeum pozyskało 133 nowe objekty.

Malarstwo	6
Rzeźba	6
Instrumenty naukowe, zegary	97
Medale	24

## Konserwacje

W Muzeum UJ w obrębie Działu Głównego Konserwatora działają następujące pracownie konserwatorskie: pracownia konserwacji dzieł sztuki, pracownia konserwacji dawnych instrumentów naukowych i zegarów oraz pracownia konserwacji mebli ze stolarnią.

W 2014 roku pracami konserwatorskimi i naprawczymi w różnym zakresie objęto łącznie 568 obiektów, w tym konserwacją pełną 98 muzealiów.

	Konserwacje pełne (zakończone)	Konserwacje drobne i prace naprawcze	Konserwacja monet i medali
Pracownia konserwacji dzieł sztuki	38	71	288
Pracownia konserwacji instrumentów naukowych i zegarów	52	67	4
Pracownia konserwacji mebli	8	40	-
<b>RAZEM</b>	<b>98</b>	<b>178</b>	<b>292</b>

## Wydawnictwa Muzeum UJ

### Katalogi wystaw

1. Beata Frontczak: *Arystokrata u wód. Karlsbadzkie zakupy hrabiego Zygmunta Pusłowskiego*, Katalog wystawy. Kraków 2014. ISBN 978-83-60831-15-5.
2. *Piękno darowane. Dzieła ofiarowane Uniwersytetowi Jagiellońskiemu zbiorach Collegium Maius*. Katalog wystawy zorganizowanej w Collegium Maius Uniwersytetu Jagiellońskiego z okazji Jubileuszu 650-lecia Uczelni. Katalog pod red. Jolanty Pollesch i Macieja Zdanka. Kraków 2014. ISBN 978-83-60831-18-2.
3. Antoni Jackowski, Małgorzata Taborska: *Rozwój myśli geograficznej w Polsce*. Katalog wystawy. Kraków 2014. ISBN 978-83-64089-06-0.
4. Piotr Sztompka: *Migawki z kolorowego świata*. Katalog wystawy. Kraków 2014. ISBN 978-83-60831-19-9.
5. 50 lat działalności Muzeum Uniwersytetu Jagiellońskiego w Collegium Maius. Migawki. Katalog wystawy, red.: Joanna Ślaga, Jacek Kumański. Kraków 2014. ISBN: 978-83-60831-20-5.

### Inne

1. Kalendarz Muzeum UJ na rok 2014.
2. Collegium Maius. Przewodnik ilustrowany.
3. „Majówka powstańcza z zespołem Promyki Krakowa”, śpiewnik.
4. „600-lecie Unii w Horodle”, śpiewnik.
5. Folder informacyjny o Muzeum (wydawany w języku polskim, angielskim, niemieckim i rosyjskim). Łącznie 18 500 egz.

<http://www.maius.uj.edu.pl>

### 12.1.6 Studium Pedagogiczne

#### Informacja ogólna

Powołane uchwałą Senatu Uniwersytetu Jagiellońskiego w 1991 roku Studium Pedagogiczne (SP UJ) jest kontynuatorem działań jednostki UJ, zajmującej się kształceniem nauczycieli w latach 1921-1952.

Studium prowadzi zajęcia umożliwiające studentom uzyskiwanie uprawnień pedagogicznych (nauczycielskich). Ich posiadanie jest niezbędnym warunkiem zatrudnienia na stanowisku nauczyciela. Od roku akademickiego 2012/2013

program zajęć jest zgodny ze standardami kształcenia przyszłych nauczycieli, wprowadzonymi poprzez rozporządzenie Ministra Nauki i Szkolnictwa Wyższego z 17 stycznia 2012 r. w sprawie standardów kształcenia przygotowującego do wykonywania zawodu nauczyciela. Kluczowa zmiana w stosunku do wcześniej obowiązujących standardów związana jest z podzieleniem poszczególnych zajęć na część ogólną oraz fragmenty odnoszące się do poszczególnych etapów szkolnej edukacji.

Bezpośrednio w Studium Pedagogicznym UJ studenci realizują zajęcia przygotowania ogólnonauczycielskiego, czyli bloki zajęć z pedagogiki i psychologii oraz podstawy dydaktyki. Natomiast bloki zajęć związanych z dydaktykami szczegółowymi realizują w jednostkach Uniwersytetu, prowadzących studia kierunkowe. Oprócz tych przedmiotów w skład zajęć koniecznych do uzyskania uprawnień nauczycielskich wchodzi praktyka pedagogiczna. Studenci, którzy zaliczą każdy przedmiot ze zbioru zajęć przygotowania pedagogicznego mogą otrzymać dyplom – *Zaświadczenie uzyskania kwalifikacji pedagogicznych do pracy nauczycielskiej*. Zaświadczenia takie, wydawane po ukończeniu studiów kierunkowych, mają status dokumentu potwierdzającego nabycie nauczycielskich uprawnień zawodowych, zgodnie z wymaganiami ustalonymi przez Ministra Edukacji Narodowej. W 2014 roku *Zaświadczenie uzyskania kwalifikacji pedagogicznych do pracy nauczycielskiej* odebrały 363 osoby. Oprócz form dla studentów studiów stacjonarnych w SP UJ prowadzone są także zajęcia dla studentów trybu niestacjonarnego oraz dla czynnych nauczycieli.

Zespół nauczycieli akademickich SP UJ w roku akademickim 2013/2014, jak też 2014/2015 tworzyło 12 osób.

### **Działalność dydaktyczna**

Głównym zadaniem Studium jest praca dydaktyczna, prowadzona w zakresie przygotowania pedagogicznego (nauczycielskiego). W jej trakcie student nabywa wiedzę i umiejętności z psychologii, pedagogiki i dydaktyki, nauczanych w powiązaniu z kierunkiem (specjalnością) kształcenia i praktyką pedagogiczną. W roku akademickim 2013/2014 obok zajęć zgodnych z nowymi standardami kształcenia nauczycieli po raz ostatni prowadzone były również zajęcia zaprogramowane w oparciu o poprzednio obowiązujące rozporządzenie MENiS

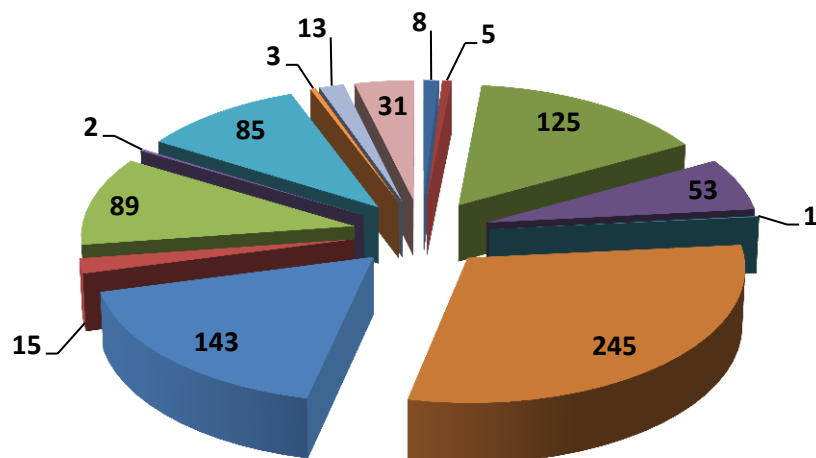
z 7 września 2004 r. w sprawie standardów kształcenia przyszłych nauczycieli dla studentów, którzy rozpoczęli realizację przygotowania nauczycielskiego przed wejściem w życie obecnie obowiązujących standardów.

Zespoły pedagogów i psychologów, wykorzystując rezultaty badań w działaniu, modyfikują program zajęć przygotowania ogólnonauczycielskiego. Obok oferty zawierającej zajęcia niezbędne do uzyskania uprawnień pedagogicznych SP UJ proponuje zainteresowanym studentom ofertę dodatkową, w ramach której mogą oni skorzystać z zajęć warsztatowych o różnorodnej tematyce. W Studium studenci mogą korzystać z czytelni, w której mają do dyspozycji bogatą ofertę literatury przydatnej osobom zainteresowanym przyszłą pracą nauczycielską, w tym kompletny zestaw wydawanych w Polsce czasopism o tematyce edukacyjnej.

W zajęciach w SP UJ w roku akademickim 2014/2015 uczestniczyło 980 studentów studiów stacjonarnych z około pięćdziesięciu kierunków i specjalizacji z 15 wydziałów UJ i z Międzywydziałowych Indywidualnych Studiów Humanistycznych.

Pośród wydziałów współpracujących ze Studium najwięcej osób studiuje na Wydziałach: Filologicznym, Filozoficznym, Biologii i Nauk o Ziemi oraz Zarządzania i Komunikacji Społecznej. Od kilku lat obserwujemy znaczący wzrost zainteresowania zajęciami w SP UJ studentów psychologii (zarówno ogólnej, jak też stosowanej) oraz informacji naukowej i bibliotekoznawstwa, a także zarządzania w sektorze publicznym.

## Studenci stacjonarni SP UJ w roku akad. 2014/2015 wg wydziałów



- Międzywydziałowe Indywidualne Studia Humanistyczne
- Wydział Biochemii, Biofizyki i Biotechnologii
- Wydział Biologii i Nauk o Ziemi
- Wydział Chemii
- Wydział Farmaceutyczny
- Wydział Filologiczny
- Wydział Filozoficzny
- Wydział Fizyki, Astronomii i Informatyki Stosowanej
- Wydział Historyczny
- Wydział Lekarski
- Wydział Matematyki i Informatyki
- Wydział Nauk o Zdrowiu
- Wydział Polonistyki
- Wydział Prawa i Administracji

<http://www.sp.uj.edu.pl>

## 12.2. Jednostki międzywydziałowe

### 12.2.1. Centrum Badań Ilościowych nad Polityką

W połowie okresu sprawozdawczego minęły dwa lata działalności Centrum Badań Ilościowych nad Polityką (CBIP) powołanego uchwałą nr 84/VI/2012 Senatu Uniwersytetu Jagiellońskiego z dnia 27 czerwca 2012 roku. W ciągu tych lat Centrum udało się zorganizować swoją działalność i wypracować efektywne mechanizmy codziennego funkcjonowania. Czynniki te umożliwiły skoncentrowanie się na promocji pierwszych efektów pracy jednostki zarówno w formie publikacji, jak i konferencji naukowych, których uczestnikami byli reprezentanci Centrum.

### Realizowane projekty badawcze

W roku 2014 Centrum Badań Ilościowych nad Polityką kontynuowało realizację podjętych w poprzednich okresach sprawozdawczych projektów badawczych. Jednocześnie podjęto pracę nad trzema kolejnymi projektami: Badanie skali zjawiska gerrymanderingu w polskich wyborach do rad gmin w 2014 r., Empiryczna analiza uprawnień hamujących prezydenta w procesie stanowienia prawa oraz Podsumowanie VII kadencji Parlamentu Europejskiego – aspekt ilościowy.

<http://www.cbip.uj.edu.pl>

### 12.2.2. Centrum Promieniowania Synchrotronowego



Głównym zadaniem i celem strategicznym jednostki międzywydziałowej Centrum Promieniowania Synchrotronowego jest budowa i uruchomienie

Narodowego Centrum Promieniowania Synchrotronowego SOLARIS – multidyscyplinarne ośrodka badań.

Budowa synchrotronu realizowana jest ze środków Europejskiego Funduszu Rozwoju Regionalnego oraz budżetu państwa w ramach Programu Operacyjnego Innowacyjna Gospodarka, Priorytet II: Infrastruktura sfery B+R, Działanie 2.1: Wsparcie ośrodków o wysokim potencjale badawczym.

Nazwa projektu: „Narodowe Centrum Promieniowania Elektromagnetycznego dla celów badawczych (etap I) – nr projektu: WND-POIG.02.01.00-12-213/09 nr umowy: UDA-POIG.02.01.00-12-213/09 – umowa zawarta w dniu 9 kwietnia 2010 roku.

Projekt budowy synchrotronu to odpowiedź na potrzeby zgłaszane przez 35 jednostek naukowych skupionych w ramach Konsorcjum Polski Synchrotron oraz Polskiego Towarzystwa Promieniowania Synchrotronowego.

W sierpniu 2014 roku, na mocy decyzji administracyjnej, Narodowe Centrum Promieniowania Synchrotronowego pozostało na Polskiej Mapie Infrastruktury Badawczej. Dzięki temu SOLARIS stał się strategiczną infrastrukturą, wspierającą rozwój nauki poprzez badania interdyscyplinarne.

Już od 2016 roku synchrotron SOLARIS będzie dostępny dla naukowców. Na początku będą mieli oni do dyspozycji dwie linie badawcze z trzema stacjami pomiarowymi.

[www.synchrotron.pl](http://www.synchrotron.pl)

### 12.2.3. Jagiellońskie Centrum Studiów Migracyjnych

Rok 2014 był okresem, w którym Jagiellońskie Centrum Studiów Migracyjnych (JCSM) rozpoczęło działalność w zakresie działań informacyjnych na rzecz uczelnianego i krakowskiego środowiska badaczy migracji, a także w zakresie działań integracyjnych pozwalających na współpracę między badaczami procesów migracyjnych. Te działania były realizowane dwutorowo. Po pierwsze została uruchomiona strona internetowa Centrum, która stała się platformą wymiany informacji o aktywności badaczy związanych z Centrum, a także przedsięwzięciach naukowych (konferencjach, seminariach, wykładach itp.) dotyczących problematyki migracyjnej w kraju i za granicą. Po drugie, Centrum zaczęło organizować seminaria naukowe, które pozwalają badaczom przedstawić publicznie przygotowywane publikacje oraz przygotowywane i realizowane projekty badawcze. Ważnym elementem tej aktywności jest przygotowanie umowy o współpracy z Wydziałem Socjologicznym Uniwersytetu w Bielefeld na

temat organizowania wspólnych seminariów poświęconych problematyce migracyjnej. Umowa ta zostanie podpisana w roku 2015.

JCSM rozpoczął także aktywność w zakresie działań edukacyjno-oświatowych, w tym działalności eksperckiej i konsultacyjnej na rzecz instytucji zajmujących się cudzoziemcami i imigrantami w Polsce. Ważnym elementem tej aktywności jest przygotowywanie umowy ze Strażą Graniczną w sprawie współpracy szkoleniowej na terenie ośrodka dla cudzoziemców w Krośnie Odrzańskim. Prawdopodobnie ta umowa zostanie podpisana w 2015 roku.

<http://www.jcsm.uj.edu.pl>

### 12.2.4. Jagiellońskie Centrum Językowe

#### Działalność dydaktyczna. Informacje ogólne

Liczba studentów studiów stacjonarnych objętych nauczaniem języków obcych prowadzonym przez JCJ wyniosła, wg stanu na 31 grudnia 2014 r., 12 754 osoby (poprzedni rok: 12 695). Studenci uczyli się 8 języków obcych (angielskiego, niemieckiego, francuskiego, włoskiego, hiszpańskiego, rosyjskiego, łaćńskiego, litewskiego) w 842 grupach lektoratowych (poprzedni rok: 838 grupy) o średniej liczbie studentów w grupie około 15,5 osoby.

Kształceniem studentów zajmowało się ogółem 126 wykwalifikowanych etatowych lektorów, wykładowców i starszych wykładowców JCJ, w tym 45 lektorów współpracujących z Centrum.

Zapisy na lektoraty i egzaminy kończące lektoraty organizowane przez JCJ odbywają się przez uczelniany system USOS.

Zespół języka angielskiego prowadził grupy lektoratowe dla studentów z dysfunkcją słuchu i wzroku. Zajęcia te są prowadzone w Dziale ds. Osób Niepełnosprawnych (DON) w pracowni wyposażonej w odpowiedni sprzęt audiowizualny.

JCJ kontynuuje współpracę z Jagiellońskim Uniwersytetem Trzeciego Wieku.

JCJ kontynuuje współpracę z PWST, prowadząc zajęcia z języków obcych dla studentów tej uczelni.

JCJ prowadzi działalność komercyjną, organizując kursy uzupełniające/wyrównujące dla studentów UJ oraz ogólnodostępne kursy językowe dla wszystkich zainteresowanych nauką języków obcych. Zapisują się na nie także pracownicy naszej Uczelni. W kursach tych wzięło udział ogółem 967 słuchaczy (96 grup, średnio 10 osób w grupie) uczących się 11 języków: angielskiego,



niemieckiego, francuskiego, hiszpańskiego, włoskiego, rosyjskiego, norweskiego, chińskiego, japońskiego, nowogreckiego i esperanto.

### Egzaminy

Do egzaminów kończących lektoraty w JCJ przystąpiło ogółem 6 706 osób.

Ponadto, w roku 2014 przeprowadzono 261 egzaminów z języków nowożytnych (angielskiego, niemieckiego, francuskiego, włoskiego i rosyjskiego) w przewodach doktorskich doktorantów z UJ oraz z PAN i PWST.

Lektorzy JCJ przeprowadzili egzaminy z języków obcych dla kandydatów na studia doktoranckie. Centrum przeprowadza także odpłatne egzaminy z języka angielskiego, niemieckiego, francuskiego, hiszpańskiego, włoskiego, rosyjskiego i łaciny.

### Kursy tematyczne

JCJ kontynuował prowadzenie tematycznych kursów, skierowanych także do studentów studiów III stopnia. Cieszą się one dużym zainteresowaniem a ich programy nauczania są modyfikowane zgodnie z sugestiami uczestników.

Ponadto, wychodząc naprzeciw oczekiwaniom Wydziałów, opracowane zostały autorskie programy nauczania języka angielskiego oparte na autentycznych materiałach specjalistycznych, które są adresowane także do studentów studiów II i III stopnia.

### Informacja szczegółowa na temat działalności dydaktycznej

Jagiellońskie Centrum Językowe kontynuowało działania zmierzające do poprawy jakości nauczania i uczenia się języków obcych w JCJ a także do potwierdzenia jakości oferowanych usług językowych dla społeczności akademickiej oraz pozaakademickiej (kursy ogólnodostępne). Działania pro jakościowe kształtuje jasno określony cel strategiczny, którym jest uzyskanie akredytacji międzynarodowego stowarzyszenia *Eaquals (European Association for Quality Language Services)* działającego pod auspicjami Rady Europy na rzecz doskonalenia jakości w nauczaniu języków obcych i zrzeszającego szkoły językowe, centra językowe, instytucje i organizacje zajmujące się edukacją językową w Europie i poza nią. Projekt zyskał poparcie władz Uczelni i był kontynuowany pod opieką merytoryczną z-cy dyrektora JCJ ds. dydaktycznych dr Moniki Stawickiej we współpracy z Zespołem Doskonalenia Jakości Kształcenia w JCJ.

### Zajęcia językowe prowadzone przez JCJ w ramach lektoratów dla studentów studiów stacjonarnych UJ

Języki nauczane	Liczba grup	Grupy wg poziomów CEFR	Liczba lektorów/ wykładowców	Liczba studentów
angielski	576	A2 – 3 B1 – 12 B2 – 242 B2+ – 198 C1 – 113 C2 – 8	86	8 758
romańskie	100	A1 – 48 A2 – 14 B1 – 16 B2 – 8 B2+ – 10 C1 – 3 C2 – 1	15	1 357
niemiecki	55	A1 – 9 A2 – 8 B1 – 5 B2 – 13 B2+ – 17 C1 – 3	9	762
rosyjski	31	A1 – 11 A2 – 9 B1 – 1 B2 – 4 B2+ – 3 C1 – 3	5	357
łaciński	78	I – 24 V – 54	10	1 509
litewski	2	A1 – 1 A2 – 1	1	11
<b>RAZEM</b>	<b>842</b>	<b>A1 – 69 A2 – 35 B1 – 34 B2 – 267 B2+ – 228 C1 – 122 C2 – 9 I – 24 V-54 – (łacina)</b>	<b>126</b>	<b>12 754</b>

### Zajęcia językowe prowadzone przez JCJ w ramach odpłatnych kursów ogólnodostępnych

Języki nauczane	Liczba grup	Liczba lektorów	Liczba studentów
angielski	35	9	352
hiszpański	14	7	106
francuski	10	4	105
włoski	5	2	46
niemiecki	10	3	133
chiński i japoński	3	2	38
rosyjski	3	1	20
esperanto	3	1	15
norweski	13	3	152
nowogrecki	-	-	-
<b>RAZEM</b>	<b>96</b>	<b>32</b>	<b>967</b>

<http://www.jcj.uj.edu.pl>

#### 12.2.5. Medyczne Centrum Kształcenia Podyplomowego UJ

##### Kształcenie specjalistyczne dla lekarzy i lekarzy dentystów

Medyczne Centrum Kształcenia Podyplomowego Uniwersytetu Jagiellońskiego (MCKP UJ) w ramach działalności statutowej w zakresie podyplomowego kształcenia lekarzy i lekarzy dentystów zorganizowało 134 obowiązkowe, specjalizacyjne kursy, w których uczestniczyło łącznie 2 845 osób. Kursy specjalizacyjne były zorganizowane samodzielnie przez Uczelnię, a finansowane w ramach dotacji z Ministerstwa Zdrowia.

Na zlecenie CMKP w Warszawie w drodze postępowań przetargowych MCKP UJ zorganizowało 22 kursy specjalizacyjne i przeszkoliło 437 lekarzy.

Ponadto MCKP UJ zorganizowało 52 kursy specjalizacyjne, na których szkoliło się 1 551 lekarzy w ramach dwóch projektów systemowych CMKP współfinansowanych z funduszy Unii Europejskiej:

1. Wsparcie systemu ratownictwa medycznego poprzez kształcenie zawodowe lekarzy, ratowników medycznych i dyspozytorów medycznych.
2. Kształcenie w ramach procesu specjalizacji lekarzy deficytowych specjalności, tj. onkologów, kardiologów, lekarzy medycyny pracy.

#### Kształcenie doskonalące lekarzy i lekarzy dentystów

Medyczne Centrum Kształcenia Podyplomowego Uniwersytetu Jagiellońskiego w ramach podyplomowego kształcenia lekarzy i lekarzy dentystów w roku 2014 zorganizowało 39 kursów doskonalących, w których uczestniczyło łącznie 748 osób.

MCKP UJ kontynuowało współpracę z CMKP w Warszawie w zakresie organizacji i realizacji kursów doskonalących z zakresu „Opieki geriatrycznej” w ramach projektu „Wsparcie systemu kształcenia ustawicznego personelu medycznego w zakresie opieki geriatrycznej” współfinansowanego z funduszy Unii Europejskiej – zrealizowano 4 kursy dla 56 lekarzy oraz 11 kursów dla 220 fizjoterapeutów.

	KURSY ZORGANIZOWANE PRZEZ MCKP UJ	Liczba kursów	Liczba uczestników
	<b>KURSY SPECJALIZACYJNE</b>		
1.	Kursy organizowane samodzielnie przez MCKP UJ (finansowane w ramach dotacji Ministerstwa Zdrowia)	134	2 845
2.	Kursy organizowane we współpracy z CMKP w Warszawie	22	437
3.	Kursy organizowane we współpracy z CMKP w Warszawie, współfinansowane z funduszy UE	52	1 551
	<b>RAZEM</b>	<b>208</b>	<b>4 833</b>
	<b>KURSY DOSKONALĄCE</b>		
1.	Kursy organizowane samodzielnie przez MCKP UJ	39	748
2.	Kursy organizowane we współpracy z CMKP współfinansowane z funduszy UE	15	276
	<b>RAZEM</b>	<b>54</b>	<b>1 024</b>
	<b>ŁĄCZNA LICZBA KURSÓW</b>	<b>262</b>	<b>5 857</b>

#### Studia podyplomowe

Bogata i stale poszerzana oferta studiów podyplomowych prowadzonych przez Medyczne Centrum Kształcenia Podyplomowego UJ objęła trzynaście programów studiów podyplomowych, na których kształciło się 542 słuchaczy.



W roku akademickim 2013/2014 studia ukończyło 305 absolwentów (według stanu na dzień 31 grudnia 2014 roku).

<http://www.mckp.uj.edu.pl>

### 12.2.6. Studium Wychowania Fizycznego i Sportu UJ

Studium Wychowania Fizycznego i Sportu UJ jest jednostką międzywydziałową, planującą i prowadzącą zajęcia z wychowania fizycznego dla wszystkich wydziałów Uniwersytetu Jagiellońskiego.

Obligatoryjne zajęcia dydaktyczne z wychowania fizycznego odbywały się w liczbie 60 godzin rocznie (po 30 godz. w I i II semestrze) na pierwszym roku studiów stacjonarnych.

W ramach zajęć studenci mogli korzystać z różnorodnych form wychowania fizycznego: rekreacyjno-zdrowotnych, sportowych, tanecznych czy aktywnych form turystyki oraz obozów szkoleniowych (letnich i zimowych). Studenci I-V roku oraz doktoranci mogli również korzystać z fakultatywnych, nieobowiązkowych sobotnich zajęć sportowych (koszykówka, piłka siatkowa, TRX, karate, fitness).

Na obowiązkowe zajęcia z wychowania fizycznego w semestrze letnim zapisało się ponad 4 300 studentów. Dodatkowo, w treningach sekcji sportowych oraz w zajęciach fakultatywnych uczestniczyli studenci lat starszych bez obowiązku zaliczenia przedmiotu.

Dla studentów, którzy ze względu na stan zdrowia wymagali zajęć rehabilitacyjnych (skierowanie od lekarza) Studium prowadziło ćwiczenia z gimnastyki korekcyjnej w 14 grupach ćwiczebnych w sali gimnastycznej oraz w wodzie dla studentów niepełnosprawnych.

Ogółem w roku akademickim 2014/2015 ponad 2 000 studentów było zwolnionych z zajęć z powodów zdrowotnych lub przepisało zaliczenie zajęć wf.

Studium WFIS UJ prowadziło 23 sekcje sportowe (w wybranych 16 dyscyplinach) dla studentów posiadających szczególne predyspozycje. Wyselekcjonowani studenci różnych roczników trenowali oraz brali udział w rozgrywkach rangi Akademickich Mistrzostw Małopolski (AMM) oraz Akademickich Mistrzostw Polski (AMP). W roku akademickim 2014/2015 studenci sekcji sportowych w Akademickich Mistrzostwach Polski, w klasyfikacji generalnej wywalczyli X miejsce, a wśród uniwersytetów zajęli III miejsce.

Poza startami w zawodach organizowanych przez AZS, studenci sekcji sportowych, prowadzonych przez Studium WFIS UJ, brali udział również w innych imprezach sportowych, także organizowanych przez Studium WFIS UJ.

<http://www.swfis.uj.edu.pl>

### 12.2.7. Studium Wychowania Fizycznego i Sportu CM

Studium Wychowania Fizycznego i Sportu CM jako jednostka międzywydziałowa prowadziła działalność dydaktyczną na:

Wydziale Lekarskim

na kierunku lekarsko-dentystycznym

na kierunku dietetyka – 3-letnie studia (licencjackie)

Wydziale Farmaceutycznym

na kierunku farmacji

na kierunku analityki medycznej

Wydziale Nauk o Zdrowiu

na kierunku zdrowie publiczne – 3-letnie studia (licencjackie)

na kierunku ratownictwo medyczne – 3-letnie studia (licencjackie)

na kierunku fizjoterapia – 3-letnie studia (licencjackie)

na kierunku fizjoterapia uzupełniające I i II rok (studia magisterskie)

na kierunku elektroradiologia – 3-letnie studia (licencjackie)

oraz ze studentami Szkoły Medycznej dla Obcokrajowców.

Na stanowiskach pracowników dydaktycznych zatrudnionych było 10 nauczycieli akademickich, absolwentów Akademii Wychowania Fizycznego w Krakowie.

Zajęciami wychowania fizycznego zostało objętych 1 106 osób:

obligatoryjnie 816 osoby, nadobowiązkowo 290.

Nadobowiązkowe zajęcia z wychowania fizycznego przeprowadzono dla studentów wszystkich lat i kierunków w formie Zespołowych Gier Sportowych (siatkówka, koszykówka, futsal, unihokej), na siłowni i w formie zajęć fitness.

Studium współuczestniczyło w rozgrywkach Mistrzostw Polski Uczelni Medycznych, Akademickich Mistrzostwach Polski, Małopolskiej Lidze Akademickiej. Cały rok pracownicy Studium prowadzili zajęcia w różnych sekcjach sportowych: siatkówki, koszykówki, piłki nożnej, futsalu, pływackiej, tenisie ziemnym, ergometrów wioślarskich, lekkiej atletyki.

<http://www.studiumwf.cm-uj.krakow.pl>

## 12.3. Jednostki administracji ogólnouczelnianej

### 12.3.1. Centrum Innowacji, Transferu Technologii i Rozwoju (CITTRU)

#### 12.3.1.1. Wynalazki, zgłoszenia patentowe, patenty

W 2014 roku CITTRU przygotowało łącznie 62 zgłoszenia patentowe w tym 20 krajowych oraz 42 międzynarodowe: PCT, EPO, USA, Kanada, Chiny, Korea Południowa, Japonia, Rosja, Indie.

Jest to największa, w stosunku do ubiegłych lat liczba zgłoszeń patentowych dokonanych przez CITTRU, dotyczących wynalazków UJ.

Realizowane w 2014 roku prace CITTRU w zakresie ochrony patentowej zaowocowały również największą z dotychczasowych liczbą przyznanych patentów dla wynalazków UJ – łącznie 26 patentów w tym: 10 polskich i 16 zagranicznych.

Dotychczas CITTRU opracowało 300 zgłoszeń patentowych, które przyniosły 68 patentów dla wynalazków UJ.

Działania brokerów CITTRU podejmowane w skali międzynarodowej pozwoliły zidentyfikować najlepsze rynki docelowe dla innowacji UJ i wskazać optymalną formę i zakres ich ochrony prawnej. Ponadto poszerzone zostało portfolio innowacji UJ obecnie liczące 150 wynalazków, a dla wynalazków UJ o najwyższym potencjale rynkowym brokerzy CITTRU opracowali dotychczas 63 oferty komercyjne w polskiej wersji językowej oraz 53 oferty anglojęzyczne.

#### 12.3.1.2. Wynalazki UJ – współpraca z biznesem, spotkania, targi

W 2014 roku CITTRU zintensyfikowało współpracę z firmami krajowymi i zagranicznymi. Brokerzy CITTRU odbyli 134 spotkania indywidualne z biznesem z czego połowa to spotkania z partnerami zagranicznymi (Europa, Azja i USA). Ponadto spotykali się z przedstawicielami firm podczas 21 polskich i międzynarodowych imprez biznesowych. Odbyli również 131 spotkań indywidualnych z naukowcami UJ w związku z nowo zidentyfikowanymi, jak również już komercjalizowanymi, wynalazkami. W 2014 roku CITTRU obsługiwało zespoły naukowe z 60 zakładów.

#### 12.3.1.3. Finanse CITTRU

Wydatki CITTRU pokrywane są z budżetu UJ oraz ze środków pozyskanych z funduszy strukturalnych. W 2014 roku wyniosły one łącznie 2 765 827,14 zł, z czego 1 214 472,58 zł pochodziło z budżetu UJ a 1 551 354,56 zł pozyskane

zostało przez CITTRU z funduszy strukturalnych (Program Operacyjny Kapitał Ludzki, Europejski Fundusz Rozwoju Regionalnego, Program Operacyjny Innowacyjna Gospodarka, Programy Ramowe, programy krajowe NCBiR).

Znaczna część wydatków CITTRU przeznaczona jest na ochronę własności intelektualnej (patenty, ekspertyzy) i promocję innowacji UJ (udział w targach krajowych i zagranicznych, spotkania branżowe, konferencje). W 2013 roku wydatki na ten cel stanowiły 1 000 236,71 zł.

#### 12.3.1.4. „Inkubator innowacyjności” UJ – pierwszy rok działalności, finansowanie komercjalizacji

W 2014 roku CITTRU realizowało łącznie 12 projektów: 3 projekty *Broker Innowacji*, 8 projektów w ramach Programu Operacyjnego Innowacyjna Gospodarka i projekt *Inkubator Innowacyjności*.

Jesienią 2013 roku Ministerstwo Nauki i Szkolnictwa Wyższego włączyło CITTRU do grupy dwunastu najlepszych centrów transferu technologii w Polsce, przyznając finansowanie na realizację nowego, prestiżowego projektu „Inkubator innowacyjności”.

Celem projektu realizowanego w latach 2014-2015 jest stworzenie polskiej sieci jednostek modelowo działających w zakresie zarządzania wynikami badań i ich komercjalizacji. Dofinansowanie pozyskane dla UJ w ramach „Inkubatora innowacyjności” pozwoliło w 2014 roku zrealizować szereg działań wspierających komercjalizację wyników badań naukowców naszej Uczelni:



**62** zgłoszenia patentowe  
**26** patentów  
**63** oferty wynalazków UJ

**68** ekspertyz biznesowych  
**78** ofert badań zleconych UJ  
badania przedwdrożeniowe

**21** targów, konferencji  
**134** spotkania indywidualne z biznesem  
**131** spotkań indywidualnych z naukowcami  
**4** spotkania branżowe

W 2014 roku CITTRU pozyskało na ochronę patentową wynalazków UJ 291 244, 61 zł (w ramach realizowanych projektów), co pozwoliło pokryć 100% zaplanowanych w 2014 roku kosztów ochrony własności intelektualnej UJ.

<http://www.cittru.uj.edu.pl>

### 12.3.2. Dział ds. Aparatury CM

Zgodnie z obowiązującym zakresem obowiązków, do zadań Działu ds. Aparatury CM należy prowadzenie całokształtu spraw związanych z gospodarką sprzętem naukowo-badawczym, dydaktycznym i diagnostyczno-leczniczym należącym do Uniwersytetu Jagiellońskiego – Collegium Medicum. W skład Działu ds. Aparatury CM wchodzi dwie sekcje:

1. Sekcja Zakupów i Realizacji Umów, ul. Grzegorzewska 20, Kraków.
2. Sekcja Eksploatacji Technicznej, ul. Kopernika 19E, Kraków.

Sekcja Zakupów i Realizacji Umów otrzymała do realizacji 42 umowy na łączną kwotę 8 034 144,35 zł brutto.

Były to umowy objęte postępowaniem przetargowym, zgodnie z ustawą z dnia 29 stycznia 2004 r. – Prawo zamówień publicznych. Każda ze zrealizowanych umów na zakup i dostawę sprzętu wiązała się z pełną obsługą Działu ds. Aparatury CM, począwszy od pomocy przy ustalaniu parametrów technicznych koniecznych do ogłoszenia przetargu, aż do realizacji zakupu – odbioru sprzętu potwierdzonego właściwym protokołem oraz wystawieniu dowodów OT (odbior techniczny – przyjęcie środka trwałego na stan danej jednostki).

W 2014 roku zakończono realizację umowy zawartej w grudniu 2013 roku na dostawę sukcesywną przenośnego sprzętu komputerowego, projektorów oraz urządzeń wielofunkcyjnych dla jednostek UJ CM. W ramach umowy zakupiono sprzęt o łącznej wartości 265 775,94 zł brutto.

W pierwszym kwartale 2014 roku zakończono postępowanie przetargowe na sukcesywną dostawę komputerów stacjonarnych, monitorów, drukarek i skanerów na kwotę 618 734,28 zł brutto. Dział ds. Aparatury CM opracował wspólnie z Ośrodkiem Komputerowym parametry i konfiguracje sprzętu komputerowego, następnie realizował zamówienia, uczestniczył w odbiorze i uruchamianiu sprzętu, wystawieniu dowodów OT oraz występował do Ministerstwa Nauki i Szkolnictwa Wyższego o przyznanie zerowej stawki VAT-u. W ramach ww. umowy zakupiono 162 szt. zestawów komputerowych, 16 szt.

monitorów, 37 szt. drukarek, 2 szt. skanerów na łączną kwotę 461 697,00 zł brutto.

W 2014 roku rozstrzygnięto kolejne przetargi na sukcesywne dostawy sprzętu dla jednostek UJ CM na lata 2014/2015, co wiązało się z przygotowaniem przez Dział ds. Aparatury CM pełnej specyfikacji przedmiotu zamówienia, zebraniu ofert oraz późniejszej realizacji wszystkich zamówień i dostaw sprzętu dla jednostek UJ CM.

Ponadto w 2014 roku zrealizowano 32 zamówienia na łączną kwotę 2 007 578,52 zł brutto. Sprawy te, nieobjęte postępowaniem przetargowym, dotyczyły zakupów urządzeń dla jednostek Uniwersytetu Jagiellońskiego – Collegium Medicum. Dział ds. Aparatury CM przygotowywał umowy, realizował zamówienia, odbiór i uruchomienie sprzętu.

<http://www.aparatura.cm-uj.krakow.pl>

### 12.3.3. Dział ds. Osób Niepełnosprawnych

W roku 2014 Dział ds. Osób Niepełnosprawnych (DON), w ramach podstawowej działalności jednostki, zajmował się wsparciem studentów z różnymi niepełnosprawnościami w pełnym dostępie do procesu kształcenia. Wsparcie to jest możliwe w myśl zapisów zarządzenia nr 122 Rektora Uniwersytetu Jagiellońskiego z 10 grudnia 2012 r. w sprawie dostosowania procesu kształcenia do potrzeb osób niepełnosprawnych oraz osób znajdujących się w szczególnej sytuacji zdrowotnej. Szczegółowy katalog wsparcia edukacyjnego oferowany studentom uwzględnia pakiet różnorodnych usług specjalistycznych wychodzących naprzeciw indywidualnym potrzebom studentów wynikającym z ich stanu zdrowia.

Dział udzielił ponad 1 000 konsultacji dla kandydatów i studentów z różnymi rodzajami niepełnosprawności. Na Uniwersytecie Jagiellońskim kształcenie podjęły 603 osoby, w tym 89 studentów UJ CM.

Studenci z niepełnosprawnością wzrokową mieli zapewniony dostęp do usług informatycznych z zakresu technologii wspierających proces dydaktyczny, a także do materiałów edukacyjnych w dostosowanych formatach, zaadaptowanych przez asystentów dydaktycznych DON. Dzięki adaptacji tych materiałów zasób Akademickiej Biblioteki Cyfrowej (ABC) został wzbogacony o 191 nowych pozycji książkowych. Asystenci dydaktyczni opracowali zbiór adaptacji zleconych

przez studentów w łącznym czasie 1 500 godzin. Pracownicy Sekcji informatycznej DON byli zaangażowani we współpracę z wykładowcami w opracowaniu i wdrażaniu innowacyjnych metod nauczania studentów niepełnosprawnych, w oparciu o nowe technologie, jak również w przygotowywanie materiałów dydaktycznych wykorzystywanych na zajęciach, np. w formie grafiki wypukłej czy w brajlu.

### **Stacja Konstelacja**

Kontynuowano realizację inicjatywy „Stacja Konstelacja”, cieszącej się dużą popularnością w środowisku akademickim – z oferty skorzystało 138 studentów, doktorantów i pracowników Uniwersytetu Jagiellońskiego. Celem inicjatywy, będącej częścią uczelnianego programu profilaktyki zdrowia psychicznego „Konstelacja Lwa”, było oswojenie społeczności akademickiej z problematyką zdrowia psychicznego poprzez pokazanie, że każda osoba w ciągu życia może doświadczać nadmiernego stresu, napięcia czy sytuacji trudnych wymagających wsparcia. „Stacja Konstelacja” to inicjatywa współorganizowana i współfinansowana przez Samorząd Studentów UJ, Fundację „Bratniak” oraz Pełnomocnika Rektora UJ ds. bezpieczeństwa studentów i doktorantów.

### **Program Leo**

Wybrana grupa studentów doświadczających trudności zdrowia psychicznego oraz będąca w ścisłym kontakcie z DON miała także możliwość uczestnictwa w intensywnym programie wsparcia psychologicznego o charakterze adaptacyjnym. Polegał on na cotygodniowych indywidualnych spotkaniach z psychologiem obejmujących konsultacje psychologiczne oraz szkolenia dotyczące technik uczenia się.

<http://www.don.uj.edu.pl>

### **12.3.4. Dział Funduszy Strukturalnych**

Zadaniem Działu Funduszy Strukturalnych (DFS) była kompleksowa obsługa pracowników Uniwersytetu Jagiellońskiego w procesie pozyskiwania środków i realizacji projektów współfinansowanych z funduszy strukturalnych oraz projektów o charakterze badawczo-wdrożeniowym finansowanych ze środków krajowych Narodowego Centrum Badań i Rozwoju.

W 2014 roku organizowane były ostatnie konkursy dla szkół wyższych. W ramach Programu Operacyjnego Kapitał Ludzki aplikowano o projekty o charakterze edukacyjnym oferujące wsparcie dla studentów i studentek w postaci staży u pracodawców, szkoleń zawodowych oraz szkoleń interpersonalnych. Realizowany przez Fundację na rzecz Nauki Polskiej program SKILLS obejmował przedsięwzięcia z zakresu zarządzania projektami, zespołami badawczymi, a także promocję nauki. Program Operacyjny Innowacyjna Gospodarka współfinansował projekty wspierające aktywność zawodową młodych naukowców.

Istotnym zadaniem Działu było także monitorowanie realizacji projektów oraz weryfikacja poziomu osiągnięcia i utrzymania założonych wskaźników. Zadania te miały również na celu wypracowywanie dobrych praktyk i podniesienie jakości zarządzania projektami w Uniwersytecie Jagiellońskim.

DFS prowadził również działania szkoleniowe i informacyjne. W ramach projektu pn. „Harmonizacja zarządzania dydaktyką na Uniwersytecie Jagiellońskim w Krakowie” współfinansowanego ze środków Programu Operacyjnego Kapitał Ludzki, DFS zorganizował dwie edycje szkoleń „Realizacja projektów finansowanych ze środków zewnętrznych – szkolenie dla kierowników projektów” skierowane do przyszłych i obecnych zespołów zarządzających projektami.

W ramach przygotowania do perspektywy finansowej 2014-2020 konsultowano regionalne i krajowe strategie rozwoju oraz założenia programów operacyjnych. Prowadzono także spotkania informacyjne dotyczące możliwości pozyskania wsparcia w ramach nowej perspektywy finansowej. DFS czynnie uczestniczył w opracowaniu propozycji projektów Uniwersytetu Jagiellońskiego o kluczowym znaczeniu dla regionu.

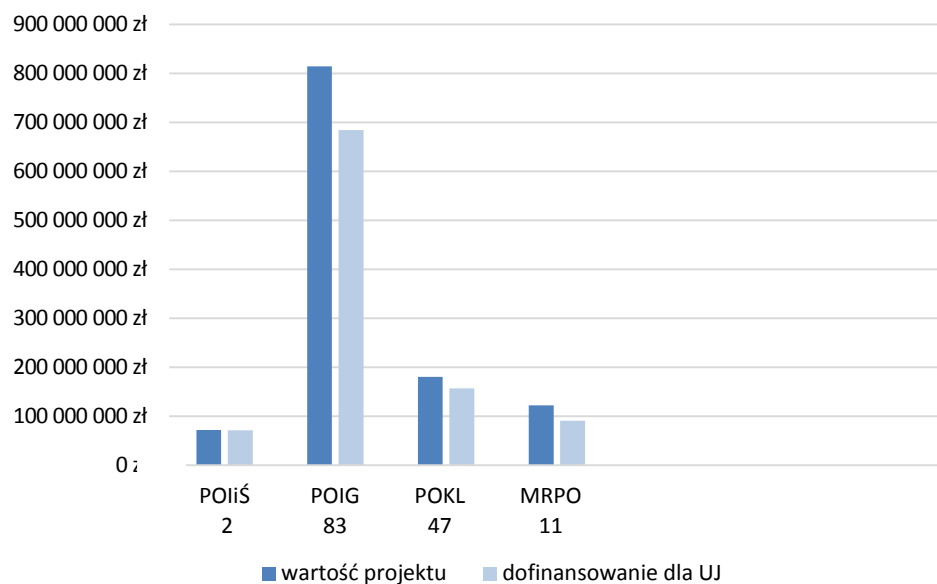
W roku 2014 na Uniwersytecie Jagiellońskim (bez Collegium Medicum) trwała realizacja 99 projektów współfinansowanych ze środków funduszy strukturalnych na lata 2007-2013, których koszty i nakłady na wydatki inwestycyjne wyniosły łącznie 215 964 585 zł.

Największa liczba projektów realizowana była na Wydziale Chemii, Wydziale Biochemii, Biofizyki i Biotechnologii, Wydziale Fizyki, Astronomii i Informatyki Stosowanej oraz na Wydziale Biologii i Nauk o Ziemi.

Perspektywa wdrażania projektów w ramach funduszy strukturalnych na lata 2007-2013 dobiegła końca. Trwa okres zamykania i rozliczania wielu projektów.

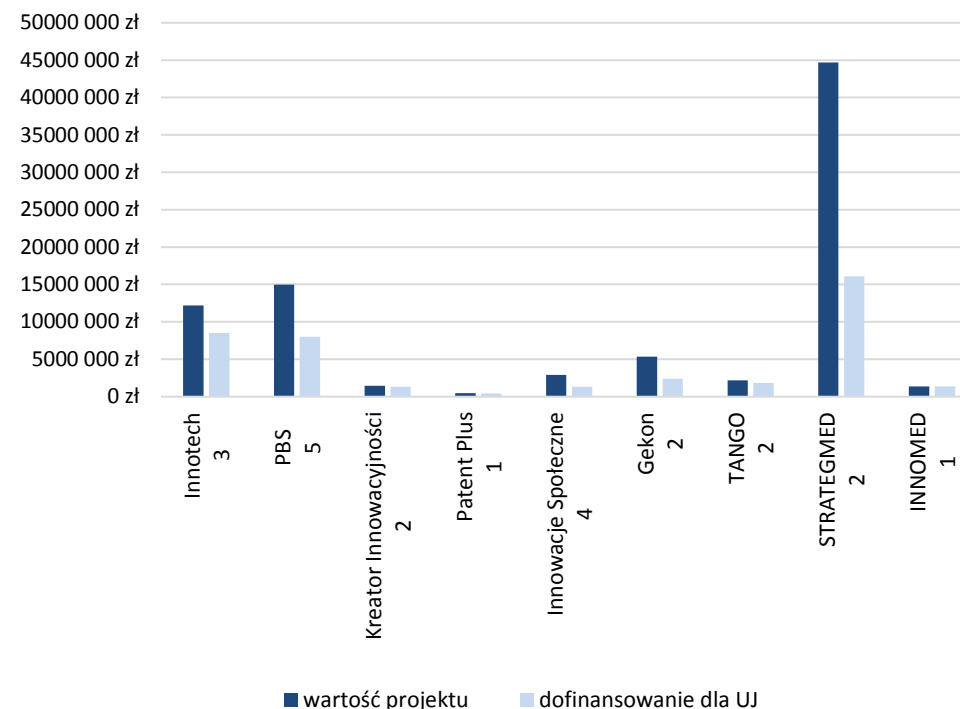
W ramach zakończonej perspektywy Uniwersytet Jagielloński pozyskał łączne dofinansowanie w wysokości 1 003 517 432 zł na realizację 143 projektów. Są to projekty o charakterze edukacyjnym, szkoleniowym, infrastrukturalnym (tj. budowa nowoczesnej bazy zarówno dydaktycznej i naukowej), badawczym, badawczo-wdrożeniowym, staże dla naukowców i studentów w przedsiębiorstwach, jak również projekty wspierające rozwój karier naukowych, doskonalenie młodych naukowców, wsparcie komercjalizacji wyników badań naukowych i ochronę własności intelektualnej oraz projekty wspomagające zarządzanie Uczelnią.

**Projekty UJ ze środków funduszy strukturalnych na lata 2007-2013  
(bez projektów Collegium Medicum)**



Narodowe Centrum Badań i Rozwoju przyznało Uniwersytetowi Jagiellońskiemu łącznie 41 059 039 zł ze środków krajowych na realizację 22 projektów o charakterze badawczo-wdrożeniowym o łącznej wartości 85 468 599 zł.

**Projekty UJ finansowane ze środków Narodowego Centrum Badań i Rozwoju  
(bez projektów Collegium Medicum)**



Na lata 2014-2020 Polska ma do wykorzystania 82,5 mld euro z unijnej polityki spójności, to o 14,5 mld więcej niż w poprzedniej perspektywie. Wsparcie z funduszy unijnych obejmie te dziedziny, które najbardziej przyczyniają się do wzrostu gospodarczego, zwiększenia zatrudnienia i modernizacji gospodarki. Za pośrednictwem uczelni wyższych środki przeznaczone będą na rozwój badań naukowych, kształcenie praktyczne studentów w potencjalnym miejscu pracy oraz rozwój przedsiębiorczości.

<http://www.fundusze.uj.edu.pl>



### 12.3.5. Dział Infrastruktury Sieciowej

Dział Infrastruktury Sieciowej (DIS) funkcjonuje w obecnej formie od 10 października 2014 roku, kiedy to zarządzeniem nr 103 Rektora UJ dotychczasowa jednostka – Dział Infrastruktury Sieciowej i Technologii Internetowych – została zreorganizowana. Sekcja Technologii Internetowych (obsługująca obszar Portalu UJ) została włączona w strukturę Centrum Zdalnego Nauczania. Z kolei Sekcja Pomocy Informatycznej została wyłączona z Działu tworząc nową jednostkę – Dział Usług Informatycznych.

Dział Infrastruktury Sieciowej odpowiedzialny jest za następujące obszary IT Uniwersytetu:

- 1) zarządzanie infrastrukturą sieci szkieletowej;
- 2) zarządzanie ogólnouczelnianymi systemami informatycznymi.

#### Działania w zakresie sieci szkieletowej

W 2014 roku Dział Infrastruktury Sieciowej nadzorował ułożenie nowych torów światłowodowych na trasie: Reymonta 4 – Collegium Paderevianum II (ulice Reymonta – Ingardena – Krupnicza) wraz z podpięciem przylegających budynków. Ponadto dokonano przełączenia lokalizacji ul. Batorego na technologię WiMAX.

<http://www.dis.uj.edu.pl>

#### Działania w zakresie systemów informatycznych

##### Uruchomienie poczty studenckiej i innych funkcjonalności w chmurze Office 365.

W październiku 2014 roku wszyscy studenci i doktoranci UJ uzyskali możliwość przejścia do usługi Office 365 oferującej pocztę elektroniczną, wirtualny dysk sieciowy *OneDrive* o nielimitowanej pojemności, platformę pracy grupowej *Sharepoint*, pakiet Office Online (Word, Excel, PowerPoint, OneNote), Skype for Business – narzędzie do prowadzenia wideokonferencji.

Szybkie przeniesienie studentów do chmury Office 365 możliwe było dzięki równoczesnemu wdrożeniu przez DIS systemu zarządzania tożsamością (w podstawowym zakresie). Pełne wdrożenie systemu zarządzania tożsamością realizowane będzie w 2015 roku.

### Przygotowanie nowej infrastruktury serwerowej

W 2014 roku dokonano rozbudowy infrastruktury serwerowej poprzez uruchomienie nowoczesnej platformy Unified Computing System wyposażonej w 8 serwerów blade oraz przełączniki firmy CISCO.

Infrastruktura wyposażona jest w środowisko wirtualizacji.

Platforma wykorzystana będzie w pierwszej kolejności do obsługi usług katalogowych Active Directory, wdrażanego systemu zarządzania tożsamością oraz nowego systemu poczty elektronicznej wdrażanego w 2015 roku.

Po dalszej rozbudowie przewiduje się uruchomienie na tej platformie usług w modelu IAAS, PAAS dostępnych dla innych jednostek UJ.

Dla potrzeb nowych systemów dokonano ponadto zakupu sprzętowego urządzenia do równoważenia ruchu (tzw. loadbalancer).

### 12.3.6. Dział Kliniczny CM

Zgodnie z obowiązującym zakresem działania Działu Klinicznego CM do zadań Działu należy prowadzenie spraw organizacyjnych, administracyjnych i prawnych dotyczących szeroko rozumianej współpracy z uniwersyteckimi podmiotami leczniczymi.

Dział Kliniczny CM składa się z dwóch wewnętrznych jednostek. Zakres powierzonych im obowiązków przedstawia się następująco:

- 1) Sekcja ds. Szpitali Uniwersyteckich – do jej zadań należy pełnienie stałego nadzoru nad uniwersyteckimi podmiotami leczniczymi; w szczególności zaś nad: realizacją zadań statutowych, dostępnością i poziomem udzielanych świadczeń, prawidłowością gospodarowania mieniem i gospodarką finansową;
- 2) Sekcja ds. Badań Klinicznych – zajmuje się obsługą administracyjną projektów naukowych prowadzonych w jednostkach teoretycznych i klinicznych UJ CM oraz obsługą administracyjną Komisji Bioetycznej UJ.

<http://www.dk.cm-uj.krakow.pl>

### 12.3.7. Dział Promocji i Informacji

1. Organizacja Jubileuszu 650-lecia Uniwersytetu Jagiellońskiego.
2. Organizacja imprez ogólnouniwersyteckich i uroczystości uczelnianych wynikających z organizacji oraz kalendarza Uczelni.
3. Realizacja promocji doktorskich – łącznie wypromowanych 425 osób.
4. Realizacja uroczystych promocji habilitacyjnych – łącznie wypromowanych 181 osób.
5. Obsługa Własnych Funduszy Stypendialnych w roku akademickim 2014/2015.

#### Dofinansowanie z Funduszu im. Jana Kochanowskiego w roku 2014

Kwartały	Liczba złożonych wniosków	Liczba przyznanych dofinansowań	Kwota dotowana (w zł)	Wykorzystane środki (w zł)
I	20	14	19 800,00	14 117,69
II	30	20	20 012,83	17 040,11
III	14	14	17 180,60	11 895,00
IV	podział środków nie odbył się			
<b>RAZEM</b>	<b>64</b>	<b>48</b>	<b>56 993,43</b>	<b>43 052,80</b>

#### Rozstrzygnięcie konkursów o stypendia z Własnych Funduszy Strukturalnych UJ na rok akademicki 2014/2015

Lp.	Fundusz	Liczba stypendystów
1.	Rektorski Fundusz Stypendialny	35
	<b>RAZEM</b>	<b>35</b>

6. Organizacja 12 dużych międzynarodowych konferencji zleconych. łącznie ponad 4 000 uczestników.
7. Rozwój narzędzi internetowych – w tym strony internetowej Uczelni, systemu Digital Signage oraz mediów społecznościowych, m.in. poprzez

opracowanie modernizacji oraz przedstawienie nowego projektu strony internetowej i jej funkcjonalności.

8. Zintensyfikowanie i rozwój działań związanych z promocją nauki – oprócz dotychczasowych aktywności wydano nowe publikacje, traktujące o promocji nauki, m.in.:
  - „Projektor Jagielloński 2” – publikacja prezentująca popularnonaukowe artykuły o 60 projektach badawczych z UJ. Publikacja wydana w formie drukowanej i internetowej;
  - „Uniwersytet Jagielloński. O badaniach i współpracy naukowej” – publikacja prezentująca wizytówki naukowe wydziałów i jednostek pozawydziałowych UJ. Publikacja wydana w formie drukowanej i internetowej;
  - „Science Projector” – publikacja anglojęzyczna prezentująca popularnonaukowe artykuły o projektach badawczych z UJ, zgromadzone w cz. 1 i 2 wersji polskojęzycznej. Publikacja wydana w formie drukowanej i internetowej.
9. Realizacja działań promujących ofertę edukacyjną uczelni z wykorzystaniem różnorodnych narzędzi marketingowych, prowadzonych na rynku krajowym i zagranicznym, w tym m.in.:
  - współorganizacja z Fundacją Perspektywy „Krakowskiego Salonu Maturzystów”, dwudniowego wydarzenia promującego studia wśród maturzystów;
  - udział w kilkunastu targach krajowych i zagranicznych oraz prezentacja oferty edukacyjnej;
  - organizacja i prowadzenie „Dnia Otwartego Uniwersytetu Jagiellońskiego” – w wydarzeniu udział wzięło ponad 3 000 osób;
  - udział w Targach Kariery Kraków Carrer EXPO – promocja oferty edukacyjnej studiów II i III stopnia oraz studiów podyplomowych;
  - przygotowanie kampanii promocyjno-rekrutacyjnej w mediach elektronicznych;
  - organizacja wyjazdów, stoisk targowych oraz udział w targach zagranicznych w USA, Brazylii, Gruzji, Ukrainie, Kazachstanie, Rosji – promocja oferty edukacyjnej UJ dla cudzoziemców;



- koordynacja na UJ projektów „Study in Krakow” oraz „Study in Poland”;
  - aktualizacja i produkcja materiałów drukowanych z ofertą edukacyjną UJ dla cudzoziemców, kolportaż materiałów na targach zagranicznych, podczas wizyt grup młodzieży na UJ, wysyłka materiałów do placówek dyplomatycznych RP oraz do uczelni partnerskich;
  - kontynuacja i promocja projektu „Uniwersytet bliżej Was” – oferta skierowana do szkół średnich, mająca na celu promocję studiów na UJ, budowanie pozytywnego wizerunku Uczelni wśród przyszłych kandydatów na studia. Projekt opracowany przez Dział Promocji i Informacji realizowany we współpracy z wydziałami/jednostkami organizacyjnymi UJ, Muzeami UJ.
10. Realizacja projektów skierowanych do dzieci, m.in.:
- prowadzenie na UJ ogólnopolskiego projektu „Polska Akademia Dzieci” – projektu non-profit, którego celem jest propagowanie wiedzy i nauki wśród dzieci. Projekt realizowany dla 500 dzieci ze szkół podstawowych Małopolski, które raz w miesiącu odwiedzają UJ (czwarta edycja programu);
  - organizacja „Rektorskiego Dnia Dziecka na Uniwersytecie Jagiellońskim” we współpracy z Uniwersytetem Dzieci, Collegium Maius i Collegium Medicum;
  - organizacja spotkań dzieci i młodzieży na Uniwersytecie.
11. Aktualizacja Systemu Identyfikacji Wizualnej zgodnie z zaleceniami i zarządzeniami wydawanymi przez władze UJ (m.in. poszerzenie możliwości korzystania z innych opcji językowych znaku towarowego UJ);
12. Analiza wniosków i przyznawanie Honorowego Patronatu Rektora oraz innych honorowych wyróżnień dla projektów edukacyjnych i kulturalnych zarówno o zasięgu lokalnym, jak i ogólnopolskim.

<http://www.promocja.uj.edu.pl>

### 12.3.8. Redakcja miesięcznika „Alma Mater”

1. Opracowanie koncepcji, przygotowanie do druku oraz wydanie 6 numerów miesięcznika UJ „Alma Mater” (w tym 3 specjalnych) o łącznym nakładzie 27,5 tysiąca egzemplarzy.

2. Obsługa medialna i fotograficzna uniwersyteckich wydarzeń, w tym wszystkich wydarzeń dotyczących Jubileuszu 650-lecia UJ.
3. Prowadzenie fotograficznego archiwum, służącego wszystkim jednostkom organizacyjnym UJ.
4. Prowadzenie strony internetowej „Alma Mater”.
5. Prowadzenie Klubu Czytelnika „Alma Mater”, do którego należą absolwenci UJ, dyrektorzy i pracownicy szkół ponadpodstawowych, bibliotek z różnych stron Polski, przewodnicy po Krakowie, miłośnicy ekslibrisów, filateliści, a także zagraniczne instytuty polonijne i ośrodki badawcze.
6. Wydanie kalendarza „Alma Mater” na rok 2015.

<http://www.almamater.uj.edu.pl>

### 12.3.9. Sekcja Karier

W wydarzeniach organizowanych przez Sekcję Karier wzięło udział 3 151 osób (dla porównania 3 096 w 2013 roku, 3 040 w 2012, a 1 735 w 2011).

Pracownicy jednostki podnosili również swoje kwalifikacje uczestnicząc w szkoleniach oraz konferencjach krajowych i międzynarodowych.

### Oferta dla studentów

Istotnym elementem działalności Sekcji Karier jest organizowanie warsztatów mających na celu przygotowanie studentów i absolwentów UJ do skutecznego poruszania się po rynku pracy. W 2014 roku zostało przeprowadzonych 87 szkoleń: 66 spotkań prowadzonych przez przedstawicieli firm i instytucji oraz 21 prowadzonych przez trenerów wewnętrznych i zewnętrznych, a dotyczących umiejętności miękkich, w których wzięło udział łącznie 1 466 uczestników. Tematyka zajęć związana była m.in. z efektywnym poszukiwaniem zatrudnienia, zagadnieniami specyficznymi dla różnych branż i sektorów rynku pracy, a także z rozwojem kompetencji miękkich.

Cykle szkoleniowe prowadzone przez przedstawicieli firm i instytucji (m.in. AMS, State Street Bank, Państwowa Inspekcja Pracy, BHP Center, British Council, ProTRADER, Serco, Antal, Randstad, CPL Jobs, Capgemini, Agora SA, Deloitte), dotyczyły takich zagadnień, jak: proces rekrutacji, Assessment Centre, rozmowa kwalifikacyjna, budowanie strategii rekrutacyjnej i selekcja CV, budowanie CV i przygotowanie do rozmowy rekrutacyjnej, Customer Service, budowanie własnego wizerunku w sieci w trakcie poszukiwania pracy, Industry Overview

with bookkeeping, Securities Types Basics, symulacja biznesowa dotycząca inwestowania, praca w zespole, kariera w finansach, zarządzanie sobą w czasie, prawa i obowiązki w pracy, uprawnienia rodzicielskie pracownika, zakładanie własnej działalności gospodarczej, marketing oraz tworzenie wizerunku firmy, sprzedaż jako dźwignia rozwoju firmy, rozwój przedsiębiorstwa, successful presentation making and giving, teoria fal Elliotta, trend informacyjny na rynkach finansowych i manipulacje rynkowe, techniki handlu na rynkach finansowych, zawód Trader, branża turystyczna – po niemiecku, po włosku, po hiszpańsku, budowanie swojej marki, konflikt jako wyzwanie, Excel.

Natomiast cykle szkoleniowe z kompetencji miękkich obejmowały następującą tematykę: efektywne planowanie i realizacja celów, wykształcanie pożądanых nawyków, radzenie sobie ze stresem, techniki rozwijające świadomość, psychologia sportu, techniki pamięciowe, praca w zespole, kreatywność, coaching, role grupowe, międzykulturowość.

<http://www.biurokarier.uj.edu.pl>

## 12.4. Inne

### 12.4.1. Centrum Rozwoju Systemów Zintegrowanych

#### Zadania zrealizowane w roku sprawozdawczym

Ze względu na konieczność nieustannego dostosowywania systemów do zmieniających się przepisów wewnętrznych i zewnętrznych, optymalizacji procedur, wprowadzania ulepszeń i usprawnień, pozwalających użytkownikom na łatwiejszą pracę, a Władzom Uczelni na sprawniejsze i bardziej efektywne zarządzanie Uniwersytetem, wprowadzono w systemach wiele zmian, m.in.:

#### **SAP BASIS:**

Instalacja i konfiguracja serwera https dla komunikacji z CitiBank.

Opracowanie i oprogramowanie systemu do automatycznego odzyskiwania haseł dla pracowników do Portalu Informacyjnego UJ oraz systemu SAP PRD.

Opracowanie i oprogramowanie modułu funkcyjnego do pobierania danych pracowniczych na potrzeby IdM.

Konfiguracja Webdispatchera w celu przekazywania połączeń do systemów SAP BO.

#### **SAP FI:**

Wprowadzenie zmian systemowych oraz danych podstawowych pod kątem rozliczenia inwestycji dotyczących Wydziału Fizyki, Astronomii i Informatyki Stosowanej UJ i Instytutu Psychologii.

Przygotowanie danych do rozliczenia pensum za rok akademicki 2013/2014 oraz wprowadzenie księgowi w systemie.

Rozbudowa integracji systemów SAP-USOS.

Przygotowanie w systemie procesu rozliczenia kosztów (UJ i UJ CM) pod kątem rozłącznej ewidencji źródła finansowania (środki własne, dotacja).

Analiza oraz masowe wprowadzania zmian w danych podstawowych obiektów kontrolingowych (MPKi, zlecenia, elementy PSP) w związku z nową rozbudowaną hierarchią centrów zysku.

#### **SAP HR:**

Start produktywny rozszerzonego modułu ocen nauczycieli, w tym integracja z Repozytorium UJ.

Rozbudowa integracji systemów SAP-USOS.

Utworzenie nowego modułu wspierającego procesy minimum kadrowych (kierunki, stopnie, liczba N).

Rozwiązanie urlopów oraz trzynastki.

Rozbudowa raportu pracowników do systemu POL-on o generowanie pliku XML z SAP.

#### **USOS:**

Duża aktualizacja USOS (z wersji 5.4.6 do 6.0.1) i aplikacji powiązanych, z naniesieniem zmian lokalnych.

Podniesienie wersji bazy Oracle systemu USOS.

Uruchomienie produkcyjne interfejsu pensum do FICA.

Uruchomienie produkcyjne interfejsu kierunków studiów do FICA.

Uruchomienie testowe interfejsu pobierania danych pracowniczych z SAP.

Uruchomienie obsługi akademików w USOS (akademiki w zarządzie UJ).

Uruchomienie nowego mechanizmu integracyjnego z domami studenckimi w zarządzie Fundacji „Bratniak”.

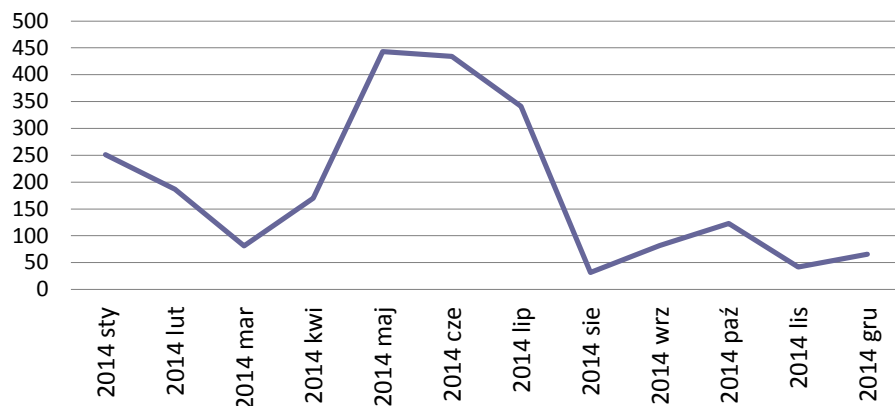
Dostosowanie USOS i USOSweb do zarządzenia Rektora o zasadach rejestracji i podpinania przedmiotów.

Dostosowanie USOS i USOSweb do nowej poczty studenckiej Microsoft.

Uruchomienie SRS.

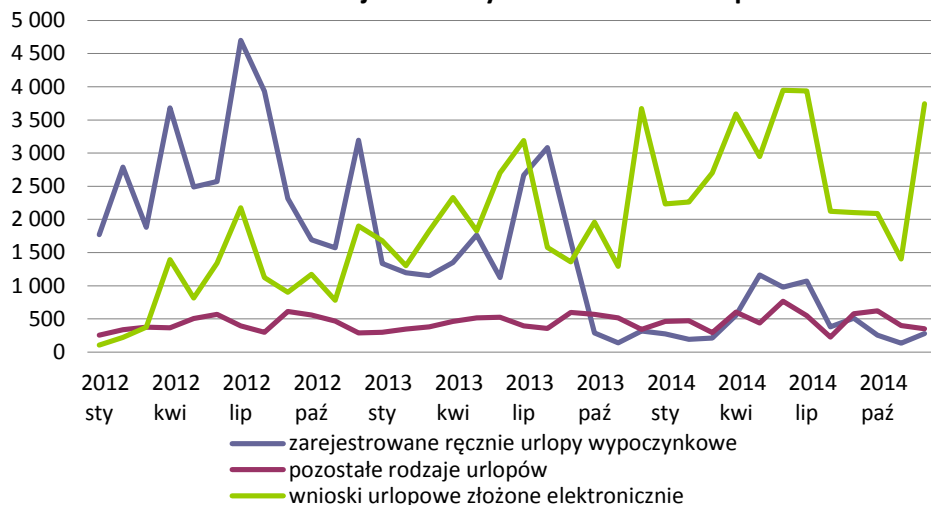
Przygotowania do uruchomienia nowego APD.

**Liczba elementów PSP utworzonych w poszczególnych miesiącach**



Wykres przedstawia liczbę wprowadzonych elementów PSP w poszczególnych okresach, co przekłada się na liczbę otwartych projektów realizowanych na Uczelni. W miesiącach maj-lipiec liczba otwieranych projektów jest największa.

**Liczba zarejestrowanych wniosków o urlop**



Wykres przedstawia liczbę miesięcznie zarejestrowanych urlopów (wypoczynkowych i pozostałych) oraz pokazuje rosnące znaczenie elektronicznego obiegu wniosków urlopowych, wypierającego tradycyjną formę.

<https://www.sapiens.uj.edu.pl>

## 12.4.2. Muzeum Farmacji

### Wystawa stała

Ekspozyty obrazują historię aptekarstwa od wieków średnich po czasy współczesne. Są wśród nich naczynia apteczne, w tym okazały zbiór majolik z różnych europejskich manufaktur, moździerze różnych wielkości i kształtów, sprzęt laboratoryjny i utensylia apteczne, surowce lecznicze, pamiątki po wybitnych farmaceutach, kolekcja filatelistyczna dotycząca historii farmacji, a także osobliwości związane z dawnym lecnictwem. Ponadto w Muzeum odtworzone zostało wnętrze XVIII-wiecznej apteki, a także inne pomieszczenia, takie jak dawne laboratorium apteczne, piwnica z beczkami i butelkami na wina lecznicze i strych, służący do suszenia i przechowywania ziół leczniczych. Są tu także meble pochodzące z dawnych aptek klasztornych, i późniejsze – na przykład empirowe czy neobarokowe.

### Frekwencja w 2014 roku

Liczba zwiedzających ogółem: 8 675 osób

w tym wstęp wolny: 1 538 osób (były to m. in. osoby zwiedzające Muzeum podczas Nocy Muzeów Krakowskich – 750 osób i Drzwi otwartych Muzeów Krakowskich – 350 osób, studenci Wydziału Farmaceutycznego i Wydziału Lekarskiego UJ CM, pacjenci klinik psychiatrycznych, dzieci z domów dziecka, podopieczni MOPS)  
w tym w zorganizowanych grupach: razem 3 715 osób  
w tym młodzież szkolna: 2 159 osoby  
indywidualnie: 5 998 osób

<http://www.muzeumfarmacji.pl>

## 13. SPRAWY SOCJALNE

### 13.1. Zakładowy fundusz świadczeń socjalnych

Działalność socjalna w Uniwersytecie Jagiellońskim prowadzona jest przez dwie jednostki: Dział Socjalny UJ i Dział Spraw Osobowych Collegium Medicum, a finansowana z zakładowego funduszu świadczeń socjalnych.

W 2014 roku odpisy na zakładowy fundusz świadczeń socjalnych wynosiły odpowiednio:

	<b>Uniwersytet Jagielloński</b>	<b>Collegium Medicum</b>
Odpis na pracowników	13 975 447 zł	4 786 940 zł
Odpis na emerytów i rencistów	1 650 440 zł	996 530 zł
Pozostałe zwiększenia	<u>186 825 zł</u>	<u>23 747 zł</u>
<b>Razem</b>	<b>15 812 712 zł</b>	<b>5 807 217 zł</b>

Zakładowy undusz świadczeń socjalnych powiększa się o kwotę spłat pożyczek mieszkaniowych. Pożyczki są oprocentowane 3% w stosunku rocznym w UJ i 3,5% w stosunku rocznym w CM.

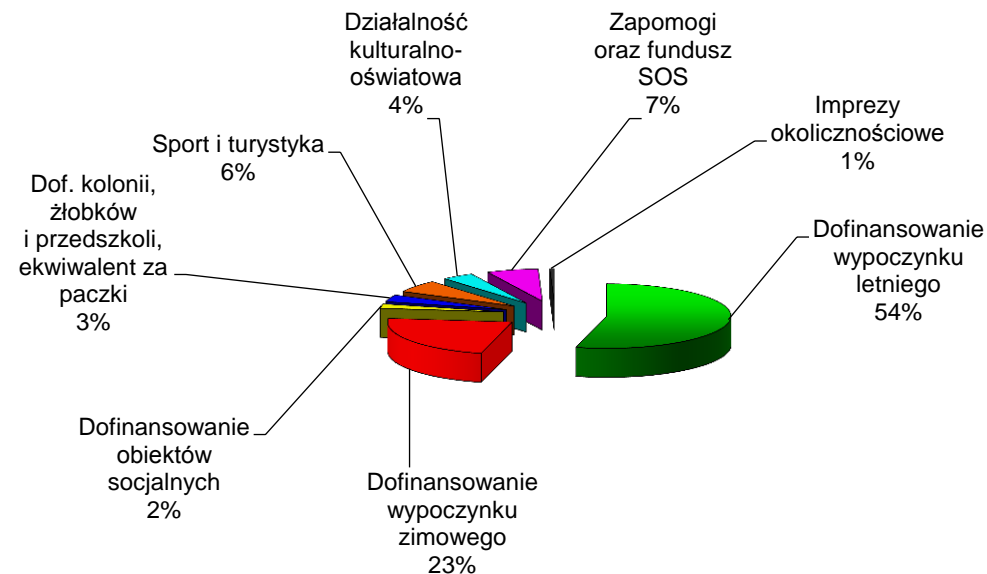
Kwota spłat pożyczek mieszkaniowych wyniosła w 2014 roku:

w UJ	– <b>7 551 100 zł</b>
w UJ CM	– <b>1 436 697 zł</b>

Odsetki od udzielonych pożyczek wyniosły w 2014 roku:

w UJ	– <b>476 354 zł</b>
w UJ CM	– <b>55 979 zł</b>

### 13.2. Realizacja zakładowego funduszu świadczeń socjalnych



<http://www.ds.uj.edu.pl>



## 14. ZESPOŁY ARTYSTYCZNE

### 14.1. Chór Akademicki Uniwersytetu Jagiellońskiego Camerata Jagellonica

Głównym zadaniem Chóru Akademickiego Uniwersytetu Jagiellońskiego Camerata Jagellonica w 2014 roku było uświetnienie i zapewnienie oprawy muzycznej najważniejszych uroczystości uniwersyteckich. Podczas licznych koncertów i w ramach innych projektów artystycznych miały także okazję zaprezentować się publiczności współtworzące go zespoły jednorodne: Krakowski Chór Akademicki Uniwersytetu Jagiellońskiego (KChA UJ – tradycyjnie męski), działający od 1878 roku najstarszy chór akademicki w Polsce oraz Żeński Chór Akademicki Uniwersytetu Jagiellońskiego (ŻChA UJ). Ogółem w 2014 roku Chóry Akademickie UJ wzięły udział w 34 uroczystościach i 14 koncertach.

Skład koncertowy Chóru Akademickiego UJ Camerata Jagellonica kształtował się w granicach 50-60 osób. W październiku 2014 roku przyjętych zostało na okres próbny 25 nowych chórzystek i chórzystów (na przesłuchania zgłosiło się 91 osób). Ok. 60% spośród nich pozostało w Chórze i aktywnie uczestniczy w jego pracach.

<http://www.chor.uj.edu.pl>



Chór Akademicki Uniwersytetu Jagiellońskiego *Camerata Jagellonica* przed budynkiem Collegium Novum po uroczystości odsłonięcia tablicy Króla Kazimierza Wielkiego w Collegium Novum w dniu 12 maja 2015 r. – fot. Anna Wojnar.

### 14.2. Zespół Pieśni i Tańca Uniwersytetu Jagiellońskiego „Słowianki”

Stan osobowy ZPiT UJ „SŁOWIANKI” na 31 grudnia 2014 r. wynosił: 34 członków baletu, 37 członków chóru i 13 członków kapeli, co daje razem 84 wykonawców. Na okres próbny przyjęto 21 osób do baletu, 12 do chóru i 2 osoby do kapeli. Tym samym na dzień 31 grudnia 2014 r. w sekcjach baletu, chóru i kapeli ZPiT UJ „SŁOWIANKI” działało ogółem 123 osoby.

W 2014 roku Zespół „SŁOWIANKI” odbył 35 występów w kraju (w Krakowie, Puławach, Wieliszewie, Warszawie, Krzeszowicach, Modlnicze, Przybysławicach, Olsztynie, Krynicy-Zdroju, Skawinie, Bielsku-Białej, Dłużcu, Wolbromiu, Nowej Rudzie i Malborku).

W dniach 15-22 lipca 2014 r. Zespół wziął udział w VII Międzynarodowym Studenckim Festiwalu Folklorystycznym „Niš 2014”, dając w sumie 8 występów.

[www.slowianki.uj.edu.pl](http://www.slowianki.uj.edu.pl)



Zdjęcie wykonane przez Annę Woźniak z Zespołu Pieśni i Tańca Uniwersytetu Jagiellońskiego „Słowianki” podczas koncertu 1 października 2015 r. („Krakowiak”).